


ریاست جمهوری  
سازمان برنامه و بودجه کشور  
مرکز آمار ایران

**طرح آمارگیری کشتار دام کشتارگاه‌های کشور  
۱۳۹۷**

مرکز آمار ایران



### نشان‌های نشریات مرکز آمار ایران

|     |   |
|-----|---|
| -   | آمار گردآوری نشده است.                      |
| 000 | آمار در دسترس نیست.                         |
| x   | ذاتاً یا عملاً وجود ندارد.                  |
| xx  | جمع و محاسبه غیر ممکن یا بی‌معنی است.       |
| //  | رقم کمتر از نصف واحد است.                   |
|     | رقم (نسبت) ناچیز و قابل صرف‌نظر کردن است.   |
| *   | رقم غیر قطعی است.                           |
| **  | رقم جنبه تخمینی دارد.                       |
| ⊙   | به دلیل حفظ محرمانگی، رقم قابل انتشار نیست. |

اختلاف در سرجمع‌ها به علت سراسر کردن ارقام است. محاسبه نسبت‌ها و شاخص‌ها قبل از سراسر کردن ارقام صورت گرفته است.

مرکز آمار ایران

## پیشگفتار

جمع‌آوری و انتشار آمار کشتار دام کشتارگاه‌های کشور یکی از فعالیت‌های جاری مرکز آمار ایران است که از سال ۱۳۴۷ تا کنون ادامه دارد. اطلاعات آماری که از این طریق در اختیار برنامه‌ریزان، مسئولان اجرایی و محققان کشور قرار می‌گیرد هرگاه با سایر اطلاعات موجود در زمینه توزیع جغرافیایی جمعیت کشور، واردات و صادرات و کشتار غیر رسمی تلفیق شود، از دیدگاه‌های زیر می‌تواند مورد استفاده قرار گیرد:

- ۱- محاسبه عرضه سرانه گوشت قرمز به‌عنوان یکی از شاخص‌های وضعیت اجتماعی و اقتصادی؛
- ۲- تخمین برخی از اقلام آماری مرتبط با کشتار دام از قبیل: پوست، روده، کله، پاچه و اندرونه؛
- ۳- تغییرات میانگین وزن لاشه به‌عنوان شاخصی برای شناخت وضع مراتع کشور؛
- ۴- برنامه‌ریزی برای واردات احتمالی گوشت و توزیع صحیح آن در کشور.

از ویژگی‌های مهم آمار کشتار دام کشتارگاه‌های کشور، استمرار و سرعت اجرای مراحل جمع‌آوری و استخراج آن است که در نتیجه می‌توان اطلاعات حاصل را خیلی سریع و در فاصله‌های زمانی کوتاه برای برنامه‌ریزی مورد استفاده قرار داد. همکاری صمیمانه شبکه‌های دامپزشکی، کشتارگاه‌های سراسر کشور و سازمان مدیریت و برنامه‌ریزی استان‌ها در اجرای این طرح، جای تشکر دارد. از تمامی صاحب‌نظران و محققان کشور انتظار می‌رود با ارائه پیشنهادهای و انتقادهای خود، مشوق و راه‌گشای ما برای مفیدتر و کامل‌تر شدن این نشریه باشند.

## فهرست مندرجات

| صفحه    | عنوان  |
|---------|--|
| ۱۱..... | مقدمه .....  |
| ۱۲..... | مشخصات اساسی طرح آمارگیری کشتار دام کشتارگاه‌های کشور - ۱۳۹۷ .....                           |
| ۱۴..... | نگاهی اجمالی به روند تغییرات آمار کشتار دام کشتارگاه‌های کشور (۱۳۸۸-۱۳۹۷) .....              |
| ۱۵..... | الف- تعداد لاشه قابل مصرف انواع دام ذبح شده در کشتارگاه‌های کشور: ۱۳۸۸-۱۳۹۷ .....            |
| ۱۵..... | ب- شاخص تغییرات تعداد لاشه قابل مصرف انواع دام ذبح شده در کشتارگاه‌های کشور: ۱۳۸۹-۱۳۹۷ ..... |
| ۱۶..... | پ- وزن لاشه قابل مصرف انواع دام ذبح شده در کشتارگاه‌های کشور: ۱۳۸۸-۱۳۹۷ .....                |
| ۱۶..... | ت- شاخص تغییرات وزن لاشه قابل مصرف انواع دام ذبح شده در کشتارگاه‌های کشور: ۱۳۸۹-۱۳۹۷ .....   |
| ۱۷..... | نمودارها .....   |

### جدول‌های آماری

|         |   |
|---------|---|
| ۲۳..... | ۱- تعداد انواع دام کشتار شده در کشتارگاه‌های کشور بر حسب فصل و ماه: ۱۳۹۷ .....                          |
| ۲۴..... | ۲- وزن انواع دام کشتار شده در کشتارگاه‌های کشور بر حسب فصل و ماه: ۱۳۹۷ .....                            |
| ۲۵..... | ۳- میانگین وزن لاشه یک رأس از انواع دام کشتار شده در کشتارگاه‌های کشور بر حسب فصل و ماه: ۱۳۹۷ .....     |
| ۲۶..... | ۴- تعداد و وزن گوسفند و بره کشتار شده در کشتارگاه‌ها بر حسب استان: ۱۳۹۷ .....                           |
| ۲۷..... | ۵- تعداد و وزن بز و بزغاله کشتار شده در کشتارگاه‌ها بر حسب استان: ۱۳۹۷ .....                            |
| ۲۸..... | ۶- تعداد و وزن گاو و گوساله کشتار شده در کشتارگاه‌ها بر حسب استان: ۱۳۹۷ .....                           |
| ۲۹..... | ۷- تعداد و وزن گاومیش و بچه گاومیش کشتار شده در کشتارگاه‌ها بر حسب استان: ۱۳۹۷ .....                    |
| ۳۰..... | ۸- تعداد و وزن شتر و بچه شتر کشتار شده در کشتارگاه‌ها بر حسب استان: ۱۳۹۷ .....                          |
| ۳۱..... | ۹- تعداد گوسفند و بره کشتار شده در کشتارگاه‌ها بر حسب فصل و استان: ۱۳۹۷ .....                           |
| ۳۲..... | ۱۰- تعداد بز و بزغاله کشتار شده در کشتارگاه‌ها بر حسب فصل و استان: ۱۳۹۷ .....                           |
| ۳۳..... | ۱۱- تعداد گاو و گوساله کشتار شده در کشتارگاه‌ها بر حسب فصل و استان: ۱۳۹۷ .....                          |
| ۳۴..... | ۱۲- تعداد گاومیش و بچه گاومیش کشتار شده در کشتارگاه‌ها بر حسب فصل و استان: ۱۳۹۷ .....                   |
| ۳۵..... | ۱۳- تعداد شتر و بچه شتر کشتار شده در کشتارگاه‌ها بر حسب فصل و استان: ۱۳۹۷ .....                         |
| ۳۶..... | ۱۴- وزن گوسفند و بره کشتار شده در کشتارگاه‌ها بر حسب فصل و استان: ۱۳۹۷ .....                            |
| ۳۷..... | ۱۵- وزن بز و بزغاله کشتار شده در کشتارگاه‌ها بر حسب فصل و استان: ۱۳۹۷ .....                             |
| ۳۸..... | ۱۶- وزن گاو و گوساله کشتار شده در کشتارگاه‌ها بر حسب فصل و استان: ۱۳۹۷ .....                            |
| ۳۹..... | ۱۷- وزن گاومیش و بچه گاومیش کشتار شده در کشتارگاه‌ها بر حسب فصل و استان: ۱۳۹۷ .....                     |
| ۴۰..... | ۱۸- وزن شتر و بچه شتر کشتار شده در کشتارگاه‌ها بر حسب فصل و استان: ۱۳۹۷ .....                           |
| ۴۱..... | ۱۹- میانگین وزن لاشه یک رأس گوسفند و بره کشتار شده در کشتارگاه‌ها بر حسب فصل و استان: ۱۳۹۷ .....        |
| ۴۲..... | ۲۰- میانگین وزن لاشه یک رأس بز و بزغاله کشتار شده در کشتارگاه‌ها بر حسب فصل و استان: ۱۳۹۷ .....         |
| ۴۳..... | ۲۱- میانگین وزن لاشه یک رأس گاو و گوساله کشتار شده در کشتارگاه‌ها بر حسب فصل و استان: ۱۳۹۷ .....        |
| ۴۴..... | ۲۲- میانگین وزن لاشه یک رأس گاومیش و بچه گاومیش کشتار شده در کشتارگاه‌ها بر حسب فصل و استان: ۱۳۹۷ ..... |
| ۴۵..... | ۲۳- میانگین وزن لاشه یک نفر شتر و بچه شتر کشتار شده در کشتارگاه‌ها بر حسب فصل و استان: ۱۳۹۷ .....       |
| ۴۶..... | ۲۴- تعداد انواع دام کشتار شده در هر یک از کشتارگاه‌های استان آذربایجان شرقی: ۱۳۹۷ .....                 |

|  |    |
|--|----|
| ۲۵- تعداد انواع دام کشتار شده در هر یک از کشتارگاه‌های استان آذربایجان غربی: ۱۳۹۷      | ۴۷ |
| ۲۶- تعداد انواع دام کشتار شده در هر یک از کشتارگاه‌های استان اردبیل: ۱۳۹۷              | ۴۸ |
| ۲۷- تعداد انواع دام کشتار شده در هر یک از کشتارگاه‌های استان اصفهان: ۱۳۹۷              | ۴۹ |
| ۲۸- تعداد انواع دام کشتار شده در هر یک از کشتارگاه‌های استان البرز: ۱۳۹۷               | ۵۱ |
| ۲۹- تعداد انواع دام کشتار شده در هر یک از کشتارگاه‌های استان ایلام: ۱۳۹۷               | ۵۱ |
| ۳۰- تعداد انواع دام کشتار شده در هر یک از کشتارگاه‌های استان بوشهر: ۱۳۹۷               | ۵۲ |
| ۳۱- تعداد انواع دام کشتار شده در هر یک از کشتارگاه‌های استان تهران: ۱۳۹۷               | ۵۲ |
| ۳۲- تعداد انواع دام کشتار شده در هر یک از کشتارگاه‌های استان چهارمحال و بختیاری: ۱۳۹۷  | ۵۳ |
| ۳۳- تعداد انواع دام کشتار شده در هر یک از کشتارگاه‌های استان خراسان جنوبی: ۱۳۹۷        | ۵۴ |
| ۳۴- تعداد انواع دام کشتار شده در هر یک از کشتارگاه‌های استان خراسان رضوی: ۱۳۹۷         | ۵۵ |
| ۳۵- تعداد انواع دام کشتار شده در هر یک از کشتارگاه‌های استان خراسان شمالی: ۱۳۹۷        | ۵۷ |
| ۳۶- تعداد انواع دام کشتار شده در هر یک از کشتارگاه‌های استان خوزستان: ۱۳۹۷             | ۵۸ |
| ۳۷- تعداد انواع دام کشتار شده در هر یک از کشتارگاه‌های استان زنجان: ۱۳۹۷               | ۶۰ |
| ۳۸- تعداد انواع دام کشتار شده در هر یک از کشتارگاه‌های استان سمنان: ۱۳۹۷               | ۶۰ |
| ۳۹- تعداد انواع دام کشتار شده در هر یک از کشتارگاه‌های استان سیستان و بلوچستان: ۱۳۹۷   | ۶۱ |
| ۴۰- تعداد انواع دام کشتار شده در هر یک از کشتارگاه‌های استان فارس: ۱۳۹۷                | ۶۲ |
| ۴۱- تعداد انواع دام کشتار شده در هر یک از کشتارگاه‌های استان قزوین: ۱۳۹۷               | ۶۴ |
| ۴۲- تعداد انواع دام کشتار شده در هر یک از کشتارگاه‌های استان قم: ۱۳۹۷                  | ۶۴ |
| ۴۳- تعداد انواع دام کشتار شده در هر یک از کشتارگاه‌های استان کردستان: ۱۳۹۷             | ۶۵ |
| ۴۴- تعداد انواع دام کشتار شده در هر یک از کشتارگاه‌های استان کرمان: ۱۳۹۷               | ۶۶ |
| ۴۵- تعداد انواع دام کشتار شده در هر یک از کشتارگاه‌های استان کرمانشاه: ۱۳۹۷            | ۶۷ |
| ۴۶- تعداد انواع دام کشتار شده در هر یک از کشتارگاه‌های استان کهگیلویه و بویراحمد: ۱۳۹۷ | ۶۸ |
| ۴۷- تعداد انواع دام کشتار شده در هر یک از کشتارگاه‌های استان گلستان: ۱۳۹۷              | ۶۹ |
| ۴۸- تعداد انواع دام کشتار شده در هر یک از کشتارگاه‌های استان گیلان: ۱۳۹۷               | ۷۰ |
| ۴۹- تعداد انواع دام کشتار شده در هر یک از کشتارگاه‌های استان لرستان: ۱۳۹۷              | ۷۰ |
| ۵۰- تعداد انواع دام کشتار شده در هر یک از کشتارگاه‌های استان مازندران: ۱۳۹۷            | ۷۱ |
| ۵۱- تعداد انواع دام کشتار شده در هر یک از کشتارگاه‌های استان مرکزی: ۱۳۹۷               | ۷۲ |
| ۵۲- تعداد انواع دام کشتار شده در هر یک از کشتارگاه‌های استان هرمزگان: ۱۳۹۷             | ۷۳ |
| ۵۳- تعداد انواع دام کشتار شده در هر یک از کشتارگاه‌های استان همدان: ۱۳۹۷               | ۷۳ |
| ۵۴- تعداد انواع دام کشتار شده در هر یک از کشتارگاه‌های استان یزد: ۱۳۹۷                 | ۷۴ |
| ۵۵- وزن لاشه انواع دام کشتار شده در هر یک از کشتارگاه‌های استان آذربایجان شرقی: ۱۳۹۷   | ۷۵ |
| ۵۶- وزن لاشه انواع دام کشتار شده در هر یک از کشتارگاه‌های استان آذربایجان غربی: ۱۳۹۷   | ۷۶ |
| ۵۷- وزن لاشه انواع دام کشتار شده در هر یک از کشتارگاه‌های استان اردبیل: ۱۳۹۷           | ۷۷ |
| ۵۸- وزن لاشه انواع دام کشتار شده در هر یک از کشتارگاه‌های استان اصفهان: ۱۳۹۷           | ۷۸ |
| ۵۹- وزن لاشه انواع دام کشتار شده در هر یک از کشتارگاه‌های استان البرز: ۱۳۹۷            | ۸۰ |
| ۶۰- وزن لاشه انواع دام کشتار شده در هر یک از کشتارگاه‌های استان ایلام: ۱۳۹۷            | ۸۰ |
| ۶۱- وزن لاشه انواع دام کشتار شده در هر یک از کشتارگاه‌های استان بوشهر: ۱۳۹۷            | ۸۱ |
| ۶۲- وزن لاشه انواع دام کشتار شده در هر یک از کشتارگاه‌های استان تهران: ۱۳۹۷            | ۸۱ |

- ۶۳- وزن لاشه انواع دام کشتار شده در هر یک از کشتارگاه‌های استان چهارمحال و بختیاری: ۱۳۹۷ ..... ۸۲
- ۶۴- وزن لاشه انواع دام کشتار شده در هر یک از کشتارگاه‌های استان خراسان جنوبی: ۱۳۹۷ ..... ۸۳
- ۶۵- وزن لاشه انواع دام کشتار شده در هر یک از کشتارگاه‌های استان خراسان رضوی: ۱۳۹۷ ..... ۸۴
- ۶۶- وزن لاشه انواع دام کشتار شده در هر یک از کشتارگاه‌های استان خراسان شمالی: ۱۳۹۷ ..... ۸۶
- ۶۷- وزن لاشه انواع دام کشتار شده در هر یک از کشتارگاه‌های استان خوزستان: ۱۳۹۷ ..... ۸۷
- ۶۸- وزن لاشه انواع دام کشتار شده در هر یک از کشتارگاه‌های استان زنجان: ۱۳۹۷ ..... ۸۹
- ۶۹- وزن لاشه انواع دام کشتار شده در هر یک از کشتارگاه‌های استان سمنان: ۱۳۹۷ ..... ۸۹
- ۷۰- وزن لاشه انواع دام کشتار شده در هر یک از کشتارگاه‌های استان سیستان و بلوچستان: ۱۳۹۷ ..... ۹۰
- ۷۱- وزن لاشه انواع دام کشتار شده در هر یک از کشتارگاه‌های استان فارس: ۱۳۹۷ ..... ۹۱
- ۷۲- وزن لاشه انواع دام کشتار شده در هر یک از کشتارگاه‌های استان قزوین: ۱۳۹۷ ..... ۹۳
- ۷۳- وزن لاشه انواع دام کشتار شده در هر یک از کشتارگاه‌های استان قم: ۱۳۹۷ ..... ۹۳
- ۷۴- وزن لاشه انواع دام کشتار شده در هر یک از کشتارگاه‌های استان کردستان: ۱۳۹۷ ..... ۹۴
- ۷۵- وزن لاشه انواع دام کشتار شده در هر یک از کشتارگاه‌های استان کرمان: ۱۳۹۷ ..... ۹۵
- ۷۶- وزن لاشه انواع دام کشتار شده در هر یک از کشتارگاه‌های استان کرمانشاه: ۱۳۹۷ ..... ۹۶
- ۷۷- وزن لاشه انواع دام کشتار شده در هر یک از کشتارگاه‌های استان کهگیلویه و بویراحمد: ۱۳۹۷ ..... ۹۷
- ۷۸- وزن لاشه انواع دام کشتار شده در هر یک از کشتارگاه‌های استان گلستان: ۱۳۹۷ ..... ۹۸
- ۷۹- وزن لاشه انواع دام کشتار شده در هر یک از کشتارگاه‌های استان گیلان: ۱۳۹۷ ..... ۹۹
- ۸۰- وزن لاشه انواع دام کشتار شده در هر یک از کشتارگاه‌های استان لرستان: ۱۳۹۷ ..... ۹۹
- ۸۱- وزن لاشه انواع دام کشتار شده در هر یک از کشتارگاه‌های استان مازندران: ۱۳۹۷ ..... ۱۰۰
- ۸۲- وزن لاشه انواع دام کشتار شده در هر یک از کشتارگاه‌های استان مرکزی: ۱۳۹۷ ..... ۱۰۱
- ۸۳- وزن لاشه انواع دام کشتار شده در هر یک از کشتارگاه‌های استان هرمزگان: ۱۳۹۷ ..... ۱۰۲
- ۸۴- وزن لاشه انواع دام کشتار شده در هر یک از کشتارگاه‌های استان همدان: ۱۳۹۷ ..... ۱۰۲
- ۸۵- وزن لاشه انواع دام کشتار شده در هر یک از کشتارگاه‌های استان یزد: ۱۳۹۷ ..... ۱۰۳
- ۸۶- میانگین وزن لاشه یک رأس از انواع دام کشتار شده در هر یک از کشتارگاه‌ها استان آذربایجان شرقی: ۱۳۹۷ ..... ۱۰۴
- ۸۷- میانگین وزن لاشه یک رأس از انواع دام کشتار شده در هر یک از کشتارگاه‌های استان آذربایجان غربی: ۱۳۹۷ ..... ۱۰۵
- ۸۸- میانگین وزن لاشه یک رأس از انواع دام کشتار شده در هر یک از کشتارگاه‌های استان اردبیل: ۱۳۹۷ ..... ۱۰۶
- ۸۹- میانگین وزن لاشه یک رأس از انواع دام کشتار شده در هر یک از کشتارگاه‌های استان اصفهان: ۱۳۹۷ ..... ۱۰۷
- ۹۰- میانگین وزن لاشه یک رأس از انواع دام کشتار شده در هر یک از کشتارگاه‌های استان البرز: ۱۳۹۷ ..... ۱۰۹
- ۹۱- میانگین وزن لاشه یک رأس از انواع دام کشتار شده در هر یک از کشتارگاه‌های استان ایلام: ۱۳۹۷ ..... ۱۰۹
- ۹۲- میانگین وزن لاشه یک رأس از انواع دام کشتار شده در هر یک از کشتارگاه‌های استان بوشهر: ۱۳۹۷ ..... ۱۱۰
- ۹۳- میانگین وزن لاشه یک رأس از انواع دام کشتار شده در هر یک از کشتارگاه‌های استان تهران: ۱۳۹۷ ..... ۱۱۰
- ۹۴- میانگین وزن لاشه یک رأس از انواع دام کشتار شده در هر یک از کشتارگاه‌های استان چهارمحال و بختیاری: ۱۳۹۷ ..... ۱۱۱
- ۹۵- میانگین وزن لاشه یک رأس از انواع دام کشتار شده در هر یک از کشتارگاه‌های استان خراسان جنوبی: ۱۳۹۷ ..... ۱۱۲
- ۹۶- میانگین وزن لاشه یک رأس از انواع دام کشتار شده در هر یک از کشتارگاه‌های استان خراسان رضوی: ۱۳۹۷ ..... ۱۱۳
- ۹۷- میانگین وزن لاشه یک رأس از انواع دام کشتار شده در هر یک از کشتارگاه‌های استان خراسان شمالی: ۱۳۹۷ ..... ۱۱۵
- ۹۸- میانگین وزن لاشه یک رأس از انواع دام کشتار شده در هر یک از کشتارگاه‌های استان خوزستان: ۱۳۹۷ ..... ۱۱۶
- ۹۹- میانگین وزن لاشه یک رأس از انواع دام کشتار شده در هر یک از کشتارگاه‌های استان زنجان: ۱۳۹۷ ..... ۱۱۸
- ۱۰۰- میانگین وزن لاشه یک رأس از انواع دام کشتار شده در هر یک از کشتارگاه‌های استان سمنان: ۱۳۹۷ ..... ۱۱۸

- ۱۰۱- میانگین وزن لاشه یک رأس از انواع دام کشتار شده در هر یک از کشتارگاه‌های استان سیستان و بلوچستان: ۱۳۹۷ ..... ۱۱۹
- ۱۰۲- میانگین وزن لاشه یک رأس از انواع دام کشتار شده در هر یک از کشتارگاه‌های استان فارس: ۱۳۹۷ ..... ۱۲۰
- ۱۰۳- میانگین وزن لاشه یک رأس از انواع دام کشتار شده در هر یک از کشتارگاه‌های استان قزوین: ۱۳۹۷ ..... ۱۲۲
- ۱۰۴- میانگین وزن لاشه یک رأس از انواع دام کشتار شده در هر یک از کشتارگاه‌های استان قم: ۱۳۹۷ ..... ۱۲۲
- ۱۰۵- میانگین وزن لاشه یک رأس از انواع دام کشتار شده در هر یک از کشتارگاه‌های استان کردستان: ۱۳۹۷ ..... ۱۲۳
- ۱۰۶- میانگین وزن لاشه یک رأس از انواع دام کشتار شده در هر یک از کشتارگاه‌های استان کرمان: ۱۳۹۷ ..... ۱۲۴
- ۱۰۷- میانگین وزن لاشه یک رأس از انواع دام کشتار شده در هر یک از کشتارگاه‌های استان کرمانشاه: ۱۳۹۷ ..... ۱۲۵
- ۱۰۸- میانگین وزن لاشه یک رأس از انواع دام کشتار شده در هر یک از کشتارگاه‌های استان کهگیلویه و بویراحمد: ۱۳۹۷ ..... ۱۲۶
- ۱۰۹- میانگین وزن لاشه یک رأس از انواع دام کشتار شده در هر یک از کشتارگاه‌های استان گلستان: ۱۳۹۷ ..... ۱۲۷
- ۱۱۰- میانگین وزن لاشه یک رأس از انواع دام کشتار شده در هر یک از کشتارگاه‌های استان گیلان: ۱۳۹۷ ..... ۱۲۸
- ۱۱۱- میانگین وزن لاشه یک رأس از انواع دام کشتار شده در هر یک از کشتارگاه‌های استان لرستان: ۱۳۹۷ ..... ۱۲۸
- ۱۱۲- میانگین وزن لاشه یک رأس از انواع دام کشتار شده در هر یک از کشتارگاه‌های استان مازندران: ۱۳۹۷ ..... ۱۲۹
- ۱۱۳- میانگین وزن لاشه یک رأس از انواع دام کشتار شده در هر یک از کشتارگاه‌های استان مرکزی: ۱۳۹۷ ..... ۱۳۰
- ۱۱۴- میانگین وزن لاشه یک رأس از انواع دام کشتار شده در هر یک از کشتارگاه‌های استان هرمزگان: ۱۳۹۷ ..... ۱۳۱
- ۱۱۵- میانگین وزن لاشه یک رأس از انواع دام کشتار شده در هر یک از کشتارگاه‌های استان همدان: ۱۳۹۷ ..... ۱۳۱
- ۱۱۶- میانگین وزن لاشه یک رأس از انواع دام کشتار شده در هر یک از کشتارگاه‌های استان یزد: ۱۳۹۷ ..... ۱۳۲
- ۱۱۷- تعداد کل کشتار، تعداد، وزن و میانگین وزن لاشه‌های ضبطی، وزن اعضای ضبط شده و وزن کل لاشه اعضای ضبط شده  
گوسفند و بره: ۱۳۹۷ ..... ۱۳۳
- ۱۱۸- تعداد کل کشتار، تعداد، وزن و میانگین وزن لاشه‌های ضبطی، وزن اعضای ضبط شده و وزن کل لاشه اعضای ضبط شده  
بز و بزغاله: ۱۳۹۷ ..... ۱۳۴
- ۱۱۹- تعداد کل کشتار، تعداد، وزن و میانگین وزن لاشه‌های ضبطی، وزن اعضای ضبط شده و وزن کل لاشه اعضای ضبط شده  
گاو و گوساله: ۱۳۹۷ ..... ۱۳۵
- ۱۲۰- تعداد کل کشتار، تعداد، وزن و میانگین وزن لاشه‌های ضبطی، وزن اعضای ضبط شده و وزن کل لاشه اعضای ضبط شده  
گاو میش و بچه گاو میش: ۱۳۹۷ ..... ۱۳۶
- ۱۲۱- تعداد کل کشتار، تعداد، وزن و میانگین وزن لاشه‌های ضبطی، وزن اعضای ضبط شده و وزن کل لاشه اعضای ضبط شده  
شتر و بچه شتر: ۱۳۹۷ ..... ۱۳۷
- ۱۲۲- وضعیت تصفیه فاضلاب کشتارگاه‌های کشور بر حسب استان: ۱۳۹۷ ..... ۱۳۸
- ۱۲۳- تعداد کشتارگاه‌های دارای سیستم تصفیه فاضلاب و نوع سیستم بر حسب استان: ۱۳۹۷ ..... ۱۳۹
- ۱۲۴- تعداد کشتارگاه‌های دارای فاضلاب بر حسب محل دفع فاضلاب به تفکیک استان: ۱۳۹۷ ..... ۱۴۰
- ۱۲۵- تعداد کشتارگاه‌های دارای فاضلاب بدون سیستم تصفیه بر حسب محل دفع فاضلاب بر حسب استان: ۱۳۹۷ ..... ۱۴۱
- ۱۲۶- نحوه معدوم کردن لاشه‌های ضبطی و اندرونه کشتارگاه‌های کشور بر حسب استان: ۱۳۹۷ ..... ۱۴۲
- ۱۲۷- کشتارگاه‌های دارای سرمایه‌گذاری در بخش‌های مختلف محیط زیست بر حسب استان: ۱۳۹۷ ..... ۱۴۳

#### مقدمه

اولین نشریه آماری کشتار دام در ایران که به وسیله وزارت اقتصاد در خرداد ماه سال ۱۳۴۴ منتشر شد حاوی آمار کشتار دام سال‌های ۱۳۳۸ لغایت ۱۳۴۳ در شهرهایی بود که طبق سرشماری عمومی نفوس سال ۱۳۳۵ بیش از ۵۰۰۰ نفر جمعیت داشتند. از آن به بعد نیز تا سال ۱۳۴۶ گزارش‌های آمار کشتار دام توسط اداره کل آمار وزارتخانه مزبور تهیه می‌شد تا آن‌که از سال ۱۳۴۷ مرکز آمار ایران اجرای طرح آمار کشتار دام را به عهده گرفت. جمع‌آوری آمار مزبور تا سال ۱۳۷۵ هر ماه از طریق مکاتبه یا مراجعه مستقیم به شهرداری‌های کشور انجام می‌گرفت ولی از سال ۱۳۷۶ با توجه به اعلام آمادگی سازمان دامپزشکی برای همکاری، تمامی کشتارگاه‌های تحت پوشش شبکه‌های دامپزشکی مورد آمارگیری قرار گرفت. تا سال ۱۳۹۵ پرسشنامه همراه با دستورالعمل تکمیل آن از طریق سازمان مدیریت و برنامه‌ریزی استان‌ها در اختیار مسئولان کشتارگاه‌ها قرار می‌گرفت. از ابتدای سال ۱۳۹۶ تمامی مراحل اجرای طرح از قبیل ورود، کنترل و اصلاح داده‌ها و ارسال اطلاعات طرح از طریق نرم‌افزار تحت وب متصل به سامانه یکپارچه جمع‌آوری الکترونیکی داده‌ها (سیجاد) انجام می‌شود. برای استفاده از آمارهای این نشریه لازم است به نکات زیر توجه شود:

- الف) این آمار، شامل اطلاعات مربوط به کشتار دام در مناطق روستایی خارج از پوشش شبکه دامپزشکی نمی‌شود.
- ب) آمار ارائه شده فاقد اطلاعات مربوط به ذبح غیر مجاز در شهرها است.
- پ) کشتارگاه‌های مجاز بخش خصوصی نیز در این آمارگیری منظور شده است.
- ت) آمار کشتار دام کشتارگاه‌های خصوصی هر استان تحت عنوان «سایر کشتارگاه‌ها» در آخرین سطر جدول‌های مربوط به استان آورده شده است.
- ث) واحد شتر در جدول‌های مربوط به تعداد «نفر» است.



## مشخصات اساسی طرح آمارگیری کشتار دام کشتارگاه‌های کشور - ۱۳۹۷

### سابقه طرح

طرح آمارگیری کشتار دام کشتارگاه‌های کشور یکی از فعالیت‌های جاری مرکز آمار ایران است که از سال ۱۳۴۷ تا کنون اجرا و نتایج آن منتشر گردیده است.

### ضرورت اجرای طرح

اطلاعات آماری که از این طریق در اختیار برنامه‌ریزان، مسئولان اجرایی و محققان کشور قرار می‌گیرد، هرگاه با سایر اطلاعات موجود در زمینه توزیع جغرافیایی، جمعیت، واردات و صادرات دام و مواد گوشتی تلفیق شود، از دیدگاه‌های زیر می‌تواند مورد استفاده قرار گیرد:

- محاسبه مصرف سرانه گوشت قرمز به‌عنوان یکی از شاخص‌های وضعیت اجتماعی و اقتصادی؛
- تخمین بسیاری از اقلام آماری دیگر که در رابطه با کشتار دام است، از قبیل پوست، روده، کله، پاچه، اندرونه و تعداد دام موجود در کشور؛
- استفاده از تغییرات میانگین وزن لاشه به‌عنوان شاخصی برای شناخت وضع مراتع کشور؛
- برنامه‌ریزی برای واردات گوشت قرمز و توزیع صحیح آن در کشور؛
- تأمین نیازهای آماری حساب‌های اقتصادی؛
- تأمین نیازهای آماری سایر سازمان‌ها.

### اهداف طرح

**الف) اهداف کلی:** هدف کلی این طرح جمع‌آوری و ارائه اطلاعات ضروری برای برنامه‌ریزی، سیاست‌گذاری، تحقیقات، کنترل و هدایت عملیات اجرایی در زمینه فعالیت کشتار دام کشتارگاه‌های رسمی کشور است.

**ب) اهداف تفصیلی:** تعداد کل کشتار، وزن کل لاشه و میانگین وزن یک رأس دام کشتار شده گوسفند و بره، بز و بزغاله، گاو و گوساله، گاومیش و بچه گاومیش و شتر و بچه شتر، تعداد، وزن و میانگین وزن لاشه‌های ضبطی گوسفند و بره، بز و بزغاله، گاو و گوساله، گاومیش و بچه گاومیش، و شتر و بچه شتر.

## نوع آمارگیری

روش آمارگیری این طرح، سرشماری است.

## چارچوب آماری

فهرست تمامی کشتارگاه‌ها اعم از دولتی و خصوصی در سال ۱۳۹۷ که دارای مجوز رسمی از سوی سازمان دامپزشکی کشور می‌باشند چارچوب آماری این طرح را تشکیل می‌دهد.

## جامعه آماری

تمامی کشتارگاه‌های رسمی کشور در سال ۱۳۹۷، جامعه آماری این طرح را تشکیل می‌دهند.

## واحد آماری

واحد آماری طرح، یک واحد کشتارگاه رسمی کشور است.

## زمان آمارگیری

زمان آمارگیری این طرح، انتهای هر ماه است.

## زمان آماری

زمان آماری این طرح، هر یک از ماه‌های سال است.

## سطح انتشار نتایج

آمار و اطلاعات جمع‌آوری شده، در سطح کشور و استان ارائه می‌شود.

مرکز آمار ایران

### نگاهی اجمالی به روند تغییرات آمار کشتار دام کشتارگاه‌های کشور (۱۳۸۸-۱۳۹۷)

آمار مربوط به تعداد و وزن لاشه قابل مصرف انواع دام ذبح شده در کشتارگاه‌های کشور طی ده سال اخیر نشان می‌دهد:

- ۱- کمترین تعداد لاشه قابل مصرف گوسفند و بره ذبح شده با ۴۸۸۴ هزار لاشه به وزن ۹۰ هزار تن مربوط به سال ۱۳۸۹ و بیش‌ترین تعداد با ۱۰۲۳۶ هزار لاشه به وزن ۱۸۴ هزار تن مربوط به سال ۱۳۹۴ می‌باشد. این میزان در سال ۱۳۹۷ به ۶۳۹۵ هزار لاشه به وزن ۱۲۱ هزار تن رسیده است.
- ۲- کمترین تعداد لاشه قابل مصرف بز و بزغاله ذبح شده با ۱۷۴۹ هزار لاشه به وزن ۲۵ هزار تن مربوط به سال ۱۳۸۹ و بیش‌ترین تعداد با ۲۵۵۲ هزار لاشه به وزن ۳۷ هزار تن مربوط به سال ۱۳۹۴ بوده است. این میزان در سال ۱۳۹۷ به ۱۹۰۷ هزار لاشه به وزن ۲۸ هزار تن رسیده است.
- ۳- کمترین تعداد لاشه قابل مصرف گاو و گوساله ذبح شده با ۱۰۰۳ هزار لاشه به وزن ۲۰۳ هزار تن مربوط به سال ۱۳۹۷ و بیش‌ترین تعداد با ۱۴۳۲ هزار لاشه به وزن ۲۴۷ هزار تن مربوط به سال ۱۳۸۸ بوده است.
- ۴- کمترین تعداد لاشه قابل مصرف گاو میش و بچه گاو میش ذبح شده با ۲۰ هزار لاشه به وزن ۳ هزار تن مربوط به سال‌های ۱۳۸۹ و ۱۳۹۲ بوده و بیش‌ترین تعداد با ۳۲ هزار لاشه به وزن ۵ هزار تن مربوط به سال ۱۳۹۱ بوده است. این میزان در سال ۱۳۹۷ به ۲۰ هزار لاشه به وزن ۴ هزار تن رسیده است.
- ۵- کمترین تعداد لاشه قابل مصرف شتر و بچه شتر با ۱۹ هزار لاشه به وزن ۴ هزار تن مربوط به سال ۱۳۹۳ و بیش‌ترین تعداد با ۴۵ هزار لاشه به وزن ۱۰ هزار تن مربوط به سال ۱۳۸۸ بوده است. این میزان در سال ۱۳۹۷ به ۲۵ هزار لاشه به وزن ۵ هزار تن رسیده است.

الف- تعداد لاشه قابل مصرف انواع دام ذبح شده در کشتارگاه‌های کشور: ۱۳۸۸-۱۳۹۷ (هزار لاشه)

| سال  | گوسفند و بره | بز و بزغاله | گاو و گوساله | گاو میش و بچه گاو میش | شتر و بچه شتر |
|------|--------------|-------------|--------------|-----------------------|---------------|
| ۱۳۸۸ | ۶۴۴۶         | ۱۹۱۳        | ۱۴۳۲         | ۳۱                    | ۴۵            |
| ۱۳۸۹ | ۴۸۸۴         | ۱۷۴۹        | ۱۲۳۵         | ۲۰                    | ۲۹            |
| ۱۳۹۰ | ۵۶۷۳         | ۱۸۴۲        | ۱۳۸۲         | ۲۶                    | ۲۷            |
| ۱۳۹۱ | ۶۸۲۸         | ۲۱۲۹        | ۱۳۷۸         | ۳۲                    | ۲۶            |
| ۱۳۹۲ | ۷۴۵۰         | ۲۲۰۶        | ۱۰۳۵         | ۲۰                    | ۲۴            |
| ۱۳۹۳ | ۹۱۹۶         | ۲۵۰۴        | ۱۱۲۶         | ۲۸                    | ۱۹            |
| ۱۳۹۴ | ۱۰۲۳۶        | ۲۵۵۲        | ۱۲۷۸         | ۲۹                    | ۲۲            |
| ۱۳۹۵ | ۹۷۰۹         | ۲۳۸۸        | ۱۱۸۳         | ۲۴                    | ۲۴            |
| ۱۳۹۶ | ۸۶۰۹         | ۲۲۲۳        | ۱۱۳۴         | ۲۲                    | ۳۳            |
| ۱۳۹۷ | ۶۳۹۵         | ۱۹۰۷        | ۱۰۰۳         | ۲۰                    | ۲۵            |

ب- شاخص تغییرات تعداد لاشه قابل مصرف انواع دام ذبح شده در کشتارگاه‌های کشور: ۱۳۸۹-۱۳۹۷ (۱۳۸۸=۱۰۰)

| سال  | گوسفند و بره | بز و بزغاله | گاو و گوساله | گاو میش و بچه گاو میش | شتر و بچه شتر |
|------|--------------|-------------|--------------|-----------------------|---------------|
| ۱۳۸۹ | ۷۶           | ۹۱          | ۸۶           | ۶۵                    | ۶۴            |
| ۱۳۹۰ | ۸۸           | ۹۶          | ۹۷           | ۸۴                    | ۶۰            |
| ۱۳۹۱ | ۱۰۶          | ۱۱۱         | ۹۶           | ۱۰۳                   | ۵۸            |
| ۱۳۹۲ | ۱۱۶          | ۱۱۵         | ۷۲           | ۶۵                    | ۵۳            |
| ۱۳۹۳ | ۱۴۳          | ۱۳۱         | ۷۹           | ۹۰                    | ۴۲            |
| ۱۳۹۴ | ۱۵۹          | ۱۳۳         | ۸۹           | ۹۴                    | ۴۹            |
| ۱۳۹۵ | ۱۵۱          | ۱۲۵         | ۸۳           | ۷۷                    | ۵۳            |
| ۱۳۹۶ | ۱۳۴          | ۱۱۶         | ۷۹           | ۷۱                    | ۷۳            |
| ۱۳۹۷ | ۹۹           | ۱۰۰         | ۷۰           | ۶۴                    | ۵۵            |


ب- وزن لاشه قابل مصرف انواع دام ذبح شده در کشتارگاه‌های کشور: ۱۳۸۸-۱۳۹۷ (هزار تن)

| سال  | جمع | گوسفند و بره | بز و بزغاله | گاو و گوساله | گاو میش و بچه گاو میش | شتر و بچه شتر |
|------|-----|--------------|-------------|--------------|-----------------------|---------------|
| ۱۳۸۸ | ۴۰۳ | ۱۱۴          | ۲۷          | ۲۴۷          | ۵                     | ۱۰            |
| ۱۳۸۹ | ۳۴۷ | ۹۰           | ۲۵          | ۲۲۲          | ۳                     | ۶             |
| ۱۳۹۰ | ۳۹۱ | ۱۰۴          | ۲۷          | ۲۵۰          | ۴                     | ۶             |
| ۱۳۹۱ | ۴۱۶ | ۱۲۶          | ۳۲          | ۲۴۸          | ۵                     | ۵             |
| ۱۳۹۲ | ۳۷۷ | ۱۳۸          | ۳۳          | ۱۹۸          | ۳                     | ۵             |
| ۱۳۹۳ | ۴۲۵ | ۱۶۵          | ۳۷          | ۲۱۴          | ۵                     | ۴             |
| ۱۳۹۴ | ۴۷۶ | ۱۸۴          | ۳۷          | ۲۴۵          | ۵                     | ۵             |
| ۱۳۹۵ | ۴۴۸ | ۱۷۶          | ۳۵          | ۲۲۸          | ۵                     | ۵             |
| ۱۳۹۶ | ۴۲۹ | ۱۶۲          | ۳۴          | ۲۲۳          | ۴                     | ۷             |
| ۱۳۹۷ | ۳۶۱ | ۱۲۱          | ۲۸          | ۲۰۳          | ۴                     | ۵             |

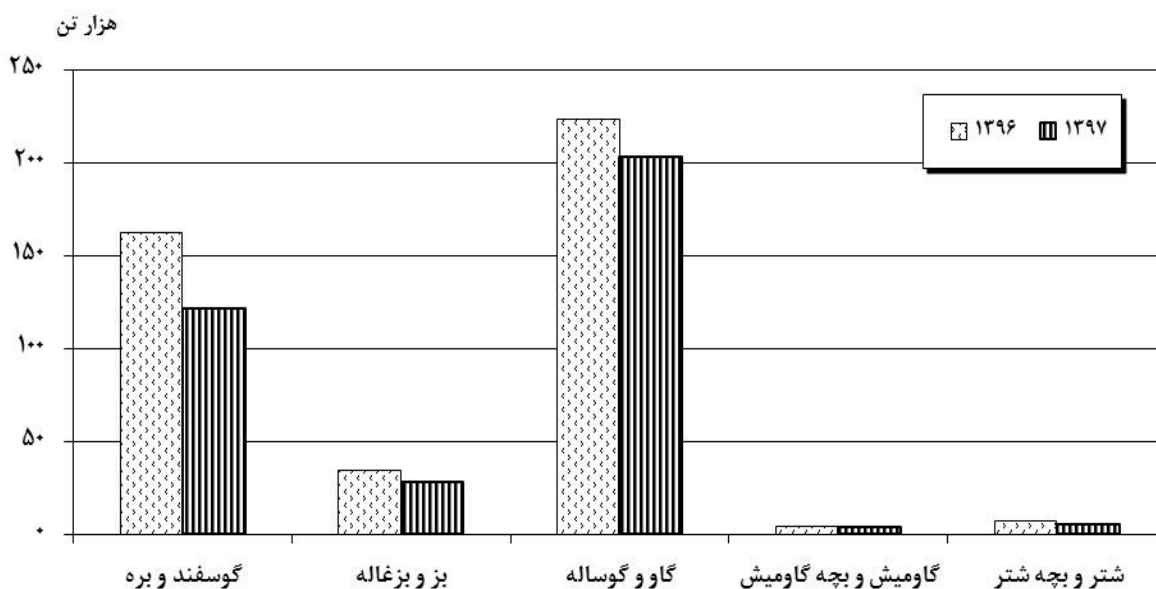
ت- شاخص تغییرات وزن لاشه قابل مصرف انواع دام ذبح شده در کشتارگاه‌های کشور: ۱۳۸۹-۱۳۹۷ (۱۳۸۸=۱۰۰)

| سال  | جمع | گوسفند و بره | بز و بزغاله | گاو و گوساله | گاو میش و بچه گاو میش | شتر و بچه شتر |
|------|-----|--------------|-------------|--------------|-----------------------|---------------|
| ۱۳۸۹ | ۸۶  | ۷۹           | ۹۳          | ۹۰           | ۶۰                    | ۶۰            |
| ۱۳۹۰ | ۹۷  | ۹۱           | ۱۰۰         | ۱۰۱          | ۸۰                    | ۶۰            |
| ۱۳۹۱ | ۱۰۳ | ۱۱۱          | ۱۱۹         | ۱۰۰          | ۱۰۰                   | ۵۰            |
| ۱۳۹۲ | ۹۴  | ۱۲۱          | ۱۲۲         | ۸۰           | ۶۰                    | ۵۰            |
| ۱۳۹۳ | ۱۰۵ | ۱۴۵          | ۱۳۷         | ۸۷           | ۱۰۰                   | ۴۰            |
| ۱۳۹۴ | ۱۱۸ | ۱۶۱          | ۱۳۷         | ۹۹           | ۱۰۰                   | ۵۰            |
| ۱۳۹۵ | ۱۱۱ | ۱۵۴          | ۱۳۰         | ۹۲           | ۱۰۰                   | ۵۰            |
| ۱۳۹۶ | ۱۰۶ | ۱۴۲          | ۱۲۶         | ۹۰           | ۸۰                    | ۷۰            |
| ۱۳۹۷ | ۹۰  | ۱۰۶          | ۱۰۴         | ۸۲           | ۷۷                    | ۵۱            |

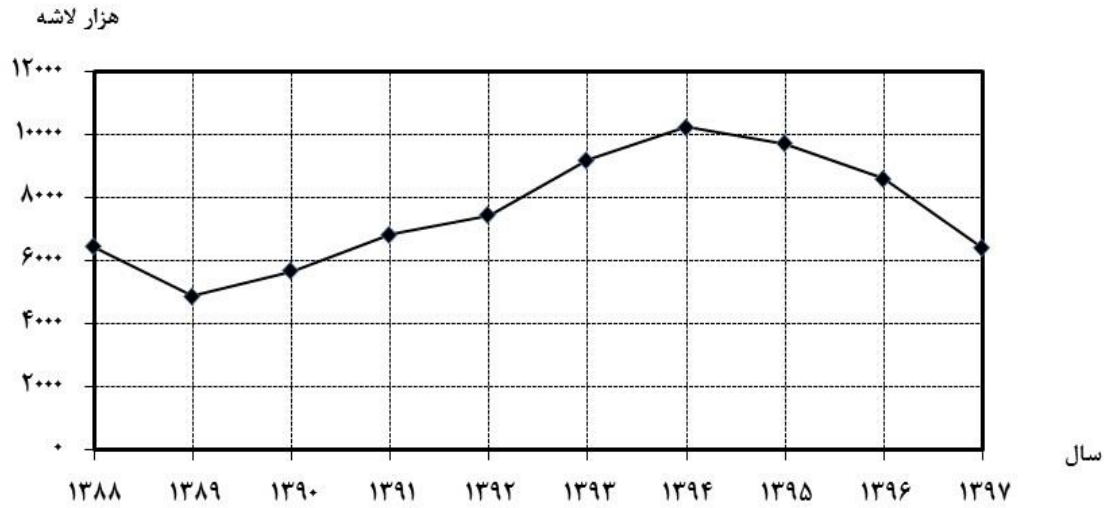
تعداد لاشه قابل مصرف انواع دام ذبح شده در کشتارگاه‌های کشور - ۱۳۹۷



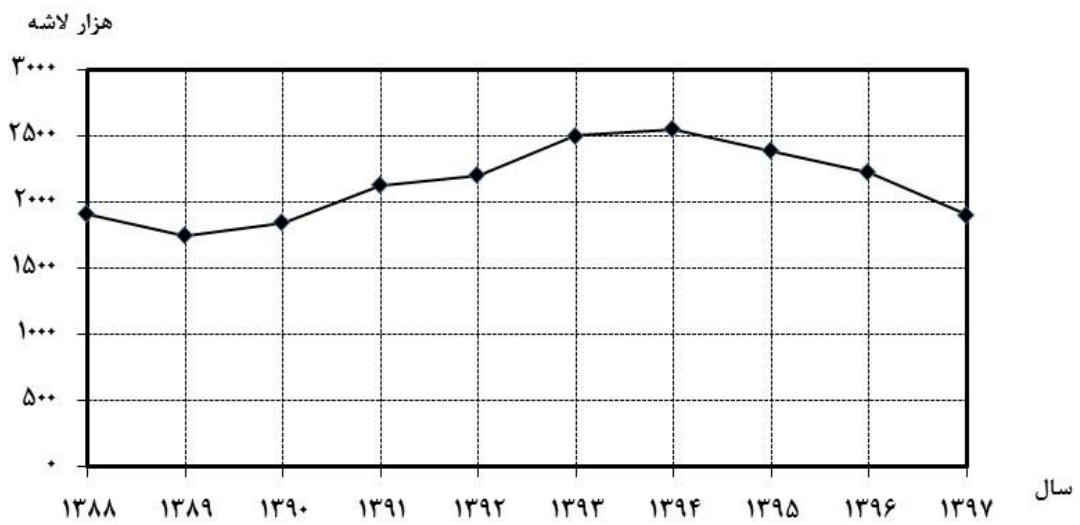
وزن لاشه قابل مصرف انواع دام ذبح شده در کشتارگاه‌های کشور - ۱۳۹۷



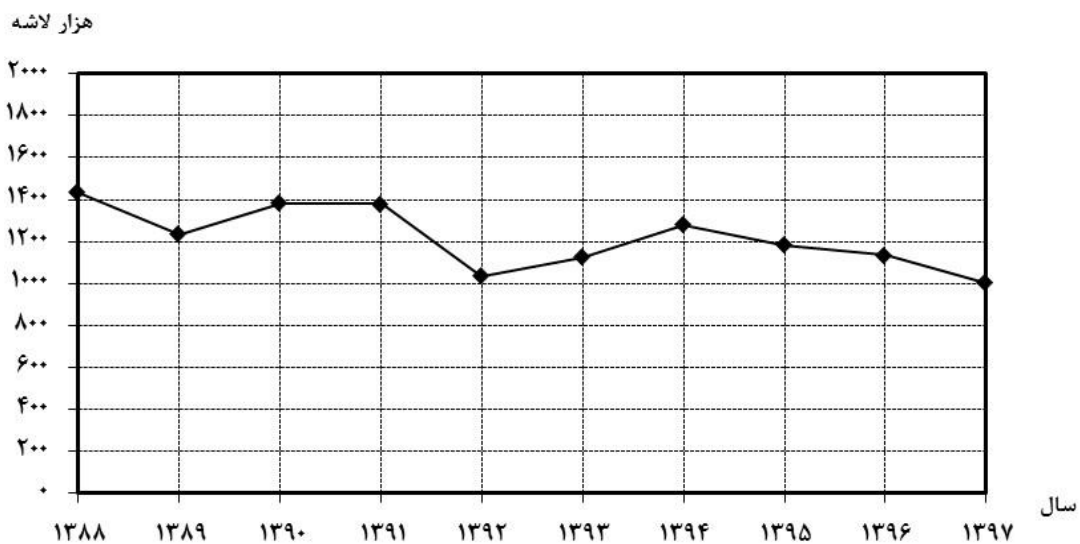
تعداد لاشه قابل مصرف گوسفند و بره ذبح شده در کشتارگاه‌های کشور: ۱۳۸۸-۱۳۹۷



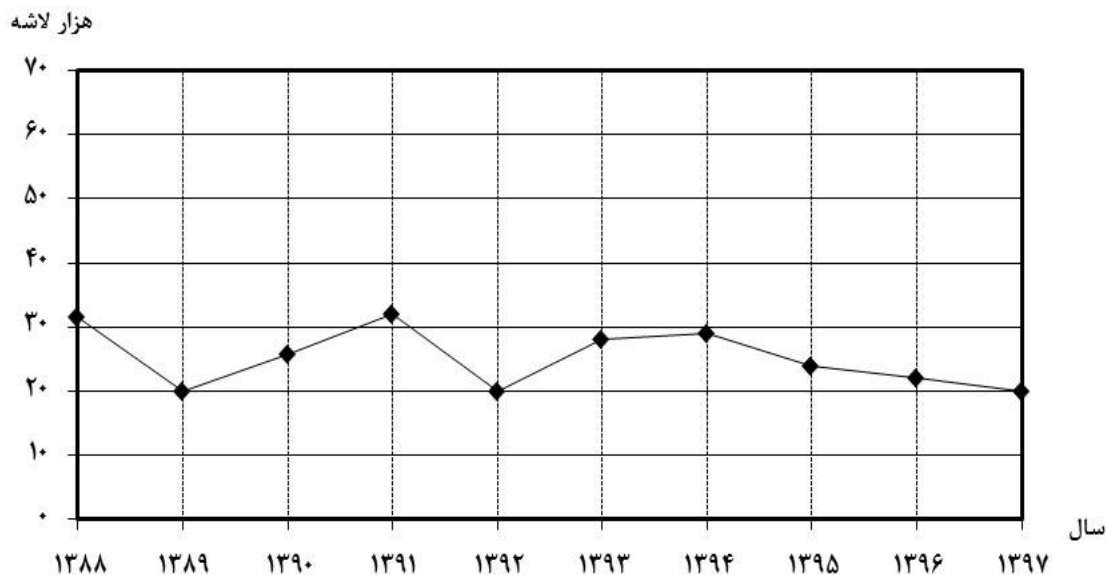
تعداد لاشه قابل مصرف بز و بزغاله ذبح شده در کشتارگاه‌های کشور: ۱۳۸۸-۱۳۹۷



تعداد لاشه قابل مصرف گاو و گوساله ذبح شده در کشتارگاه‌های کشور: ۱۳۸۸-۱۳۹۷



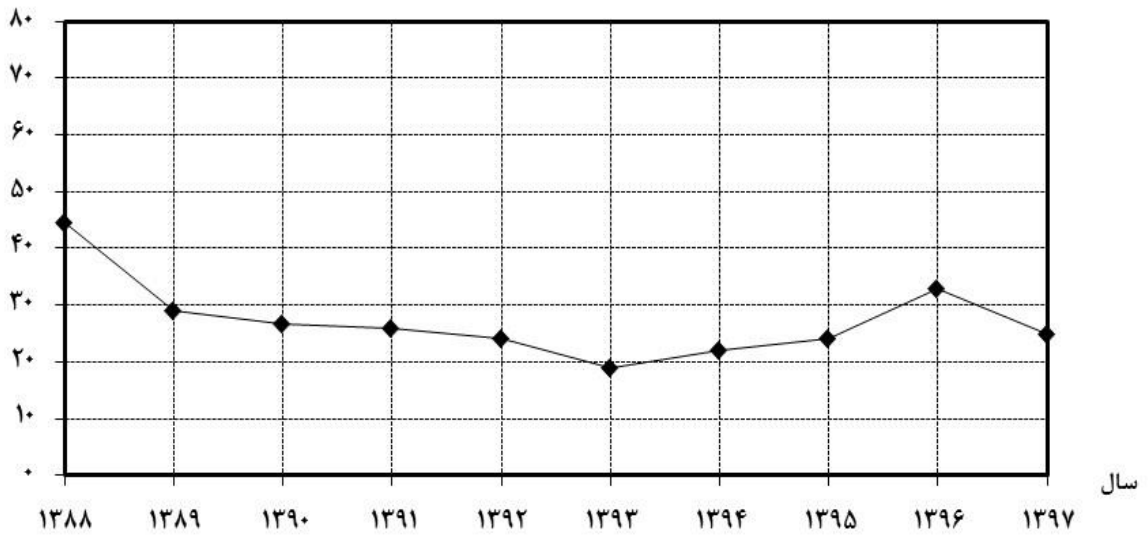
تعداد لاشه قابل مصرف گاو میش و بچه گاو میش ذبح شده در کشتارگاه‌های کشور: ۱۳۸۸-۱۳۹۷





تعداد لاشه قابل مصرف شتر و بچه شتر ذبح شده در کشتارگاه‌های کشور: ۱۳۸۸-۱۳۹۷

هزار لاشه



مرکز آمار ایران



# جدول‌های آماری

مرکز آمار ایران



مرکز آمار و رایر ایران

۱- تعداد انواع دام کشتار شده در کشتارگاه‌های کشور بر حسب فصل و ماه: ۱۳۹۷ (رأس)

| شرح            | گوسفند و بره | بز و بزغاله | گاو و گوساله | گاو میش و بچه گاو میش | شتر و بچه شتر |
|----------------|--------------|-------------|--------------|-----------------------|---------------|
| کل سال .....   | ۶۳۹۵۲۰۷      | ۱۹۰۷۰۰۸     | ۱۰۰۳۱۲۵      | ۱۹۹۲۵                 | ۲۴۷۹۳         |
| بهار .....     | ۱۸۴۸۹۱۲      | ۴۴۰۱۲۳      | ۲۶۵۶۲۴       | ۵۲۶۸                  | ۷۹۹۲          |
| فروردین .....  | ۵۲۳۳۶۶       | ۱۰۹۹۷۳      | ۸۰۴۹۱        | ۱۶۷۸                  | ۲۰۲۰          |
| اردیبهشت ..... | ۶۷۲۰۲۰       | ۱۷۳۵۰۳      | ۹۶۹۳۹        | ۲۱۵۱                  | ۳۳۱۲          |
| خرداد .....    | ۶۵۳۵۲۶       | ۱۵۶۶۴۷      | ۸۸۱۹۴        | ۱۴۳۹                  | ۲۷۶۰          |
| تابستان .....  | ۱۷۳۹۰۷۳      | ۵۶۲۹۸۹      | ۲۸۰۵۲۵       | ۵۳۵۸                  | ۶۱۵۱          |
| تیر .....      | ۵۹۹۸۹۰       | ۱۷۴۱۴۴      | ۸۶۵۱۶        | ۱۵۷۱                  | ۲۳۴۹          |
| مرداد .....    | ۶۱۴۵۴۷       | ۲۰۰۵۸۷      | ۹۱۲۱۳        | ۱۸۳۱                  | ۲۱۰۱          |
| شهریور .....   | ۵۲۴۶۳۶       | ۱۸۸۲۵۸      | ۱۰۲۷۹۶       | ۱۹۵۶                  | ۱۷۰۱          |
| پاییز .....    | ۱۴۵۱۱۹۱      | ۵۱۲۸۰۵      | ۲۲۹۷۱۸       | ۴۷۴۳                  | ۴۷۹۶          |
| مهر .....      | ۵۱۲۲۰۵       | ۱۸۴۰۷۱      | ۸۲۳۳۹        | ۱۸۴۸                  | ۱۹۷۱          |
| آبان .....     | ۴۸۴۲۷۶       | ۱۷۶۶۵۲      | ۷۸۱۵۹        | ۱۵۶۲                  | ۱۵۲۹          |
| آذر .....      | ۴۵۴۷۱۰       | ۱۵۲۰۸۲      | ۶۹۲۲۰        | ۱۳۳۳                  | ۱۲۹۶          |
| زمستان .....   | ۱۳۵۶۰۳۱      | ۳۹۱۰۹۱      | ۲۲۷۲۵۸       | ۴۵۵۶                  | ۵۸۵۴          |
| دی .....       | ۴۳۵۷۴۹       | ۱۳۳۸۱۷      | ۶۸۸۲۴        | ۱۴۳۹                  | ۱۵۵۴          |
| بهمن .....     | ۴۲۲۸۹۱       | ۱۱۷۲۸۸      | ۷۲۹۷۴        | ۱۴۱۹                  | ۱۷۶۶          |
| اسفند .....    | ۴۹۷۳۹۱       | ۱۳۹۹۸۶      | ۸۵۴۶۰        | ۱۶۹۸                  | ۲۵۳۴          |

## ۲- وزن انواع دام کشتار شده در کشتارگاه‌های کشور بر حسب فصل و ماه: ۱۳۹۷ (کیلوگرم)

| شرح            | گوسفند و بره | بز و بزغاله | گاو و گوساله | گاو میش و بچه گاو میش | شتر و بچه شتر |
|----------------|--------------|-------------|--------------|-----------------------|---------------|
| کل سال .....   | ۱۲۱۲۴۶۲۷۵    | ۲۱۱۹۱۲۷۲    | ۲۰۳۰۸۱۷۶۰    | ۳۸۵۴۷۵۰               | ۵۰۶۹۶۶۲       |
| بهار .....     | ۳۴۲۰۲۳۶۱     | ۶۵۰۰۶۳۸     | ۵۳۳۰۳۷۵۳     | ۱۰۲۲۶۵۳               | ۱۶۸۸۳۵۷       |
| فروردین .....  | ۱۰۱۸۹۱۸۵     | ۱۶۴۶۱۶۸     | ۱۵۹۷۳۷۰۵     | ۳۱۶۲۶۵                | ۴۳۶۴۳۰        |
| اردیبهشت ..... | ۱۲۳۶۴۵۷۰     | ۲۵۳۷۰۳۹     | ۱۹۵۳۹۵۰۵     | ۴۲۶۲۶۹                | ۶۸۰۱۰۸        |
| خرداد .....    | ۱۱۶۴۸۶۰۶     | ۲۳۱۷۴۳۱     | ۱۷۷۹۰۵۴۳     | ۲۸۰۱۱۹                | ۵۷۱۸۱۹        |
| تابستان .....  | ۳۲۴۶۷۶۳۴     | ۸۲۷۴۵۸۷     | ۵۶۰۶۰۴۲۹     | ۱۰۴۰۹۷۷               | ۱۲۰۴۴۷۹       |
| تیر .....      | ۱۰۹۴۰۳۷۳     | ۲۵۴۳۷۲۷     | ۱۷۳۵۸۱۷۹۲    | ۳۰۳۳۸۴                | ۴۶۳۸۱۲        |
| مرداد .....    | ۱۱۴۷۴۷۹۵     | ۲۹۴۵۲۸۷     | ۱۸۱۴۳۶۸۳     | ۳۵۸۵۱۰                | ۴۰۶۴۸۸        |
| شهریور .....   | ۱۰۰۵۲۴۶۶     | ۲۷۸۵۴۷۳     | ۲۰۵۵۷۹۵۴     | ۳۷۹۰۸۳                | ۳۳۴۱۷۹        |
| پاییز .....    | ۲۸۱۸۰۰۷۲     | ۷۵۸۶۰۰۸     | ۴۶۵۶۹۰۴۲     | ۹۱۵۴۲۸                | ۹۷۲۹۴۳        |
| مهر .....      | ۹۸۶۵۱۱۶      | ۲۷۲۵۴۱۳     | ۱۶۵۶۳۵۲۷     | ۳۵۸۲۲۸                | ۴۰۱۲۰۹        |
| آبان .....     | ۹۴۶۰۱۸۶      | ۲۶۱۰۰۲۳     | ۱۶۰۲۸۴۷۹     | ۳۰۱۷۰۸                | ۳۰۳۷۱۷        |
| آذر .....      | ۸۸۵۴۷۷۰      | ۲۲۵۰۵۷۲     | ۱۳۹۷۷۰۳۶     | ۲۵۵۴۹۲                | ۲۶۸۰۱۷        |
| زمستان .....   | ۲۶۳۹۶۲۰۸     | ۵۸۳۰۰۳۹     | ۴۷۱۴۸۵۳۶     | ۸۷۵۶۹۲                | ۱۲۰۳۸۸۳       |
| دی .....       | ۸۴۷۶۴۸۷      | ۱۹۸۲۱۸۶     | ۱۴۰۰۵۹۴۰     | ۲۷۵۶۴۵                | ۳۱۲۱۵۹        |
| بهمن .....     | ۸۲۵۲۸۰۹      | ۱۷۴۳۶۵۱     | ۱۵۳۲۰۴۱۴     | ۲۷۳۸۹۰                | ۳۵۴۷۰۵        |
| اسفند .....    | ۹۶۶۶۹۱۲      | ۲۱۰۴۲۰۲     | ۱۷۸۲۲۱۸۲     | ۳۲۶۱۵۷                | ۵۳۷۰۱۹        |

مرکز آمار ایران

۳- میانگین وزن لاشه یک رأس از انواع دام کشتار شده در کشتارگاه‌های کشور بر حسب فصل و ماه: ۱۳۹۷ (کیلوگرم)

| شرح      | گوسفند و بره | بز و بزغاله | گاو و گوساله | گاو میش و بچه گاو میش | شتر و بچه شتر |
|----------|--------------|-------------|--------------|-----------------------|---------------|
| کل سال   | ۱۸,۹۶        | ۱۴,۷۸       | ۲۰۲,۴۵       | ۱۹۳,۴۶                | ۲۰۴,۴۸        |
| بهار     | ۱۸,۵۰        | ۱۴,۷۷       | ۲۰۰,۶۷       | ۱۹۴,۱۳                | ۲۱۱,۲۶        |
| فروردین  | ۱۹,۴۷        | ۱۴,۹۷       | ۱۹۸,۴۵       | ۱۸۸,۴۸                | ۲۱۶,۰۵        |
| اردیبهشت | ۱۸,۴۰        | ۱۴,۶۲       | ۲۰۱,۵۶       | ۱۹۸,۱۷                | ۲۱۱,۷۴        |
| خرداد    | ۱۷,۸۲        | ۱۴,۷۹       | ۲۰۱,۷۲       | ۱۹۴,۶۶                | ۲۰۷,۱۸        |
| تابستان  | ۱۸,۶۷        | ۱۴,۷۰       | ۱۹۹,۸۴       | ۱۹۴,۲۸                | ۱۹۵,۸۲        |
| تیر      | ۱۸,۲۴        | ۱۴,۶۱       | ۲۰۰,۶۴       | ۱۹۳,۱۲                | ۱۹۷,۴۵        |
| مرداد    | ۱۸,۶۷        | ۱۴,۶۸       | ۱۹۸,۹۲       | ۱۹۵,۸۰                | ۱۹۳,۴۷        |
| شهریور   | ۱۹,۱۶        | ۱۴,۸۰       | ۱۹۹,۹۹       | ۱۹۳,۸۱                | ۱۹۶,۴۶        |
| پاییز    | ۱۹,۴۲        | ۱۴,۷۹       | ۲۰۲,۷۲       | ۱۹۳,۰۱                | ۲۰۲,۸۷        |
| مهر      | ۱۹,۲۶        | ۱۴,۸۱       | ۲۰۱,۱۶       | ۱۹۳,۸۵                | ۲۰۳,۵۶        |
| آبان     | ۱۹,۵۳        | ۱۴,۷۷       | ۲۰۵,۰۸       | ۱۹۳,۱۵                | ۱۹۸,۶۴        |
| آذر      | ۱۹,۴۷        | ۱۴,۸۰       | ۲۰۱,۹۲       | ۱۹۱,۶۷                | ۲۰۶,۸۰        |
| زمستان   | ۱۹,۴۷        | ۱۴,۹۱       | ۲۰۷,۴۷       | ۱۹۲,۲۱                | ۲۰۵,۶۵        |
| دی       | ۱۹,۴۵        | ۱۴,۸۱       | ۲۰۳,۵۰       | ۱۹۱,۵۵                | ۲۰۰,۸۷        |
| بهمن     | ۱۹,۵۲        | ۱۴,۸۷       | ۲۰۹,۹۴       | ۱۹۳,۰۲                | ۲۰۰,۸۵        |
| اسفند    | ۱۹,۴۴        | ۱۵,۰۳       | ۲۰۸,۵۴       | ۱۹۲,۰۸                | ۲۱۱,۹۳        |

## ۴- تعداد و وزن گوسفند و بره کشتار شده در کشتارگاه‌ها بر حسب استان: ۱۳۹۷

| استان               | تعداد   | درصد   | وزن (کیلوگرم) | درصد   |
|---------------------|---------|--------|---------------|--------|
| کل کشور             | ۶۳۹۵۲۰۷ | ۱۰۰/۰۰ | ۱۲۱۲۴۶۲۷۵     | ۱۰۰/۰۰ |
| آذربایجان شرقی      | ۲۵۱۵۱۴  | ۳/۹۳   | ۵۰۶۲۴۱۷       | ۴/۱۸   |
| آذربایجان غربی      | ۴۷۸۴۶   | ۰/۷۵   | ۱۰۷۷۷۴۸       | ۰/۸۹   |
| اردبیل              | ۱۴۰۱۹۹  | ۲/۱۹   | ۲۸۹۰۴۱۱       | ۲/۳۸   |
| اصفهان              | ۱۰۸۵۰۲۵ | ۱۶/۹۷  | ۱۹۴۷۲۷۲۲      | ۱۶/۰۶  |
| البرز               | ۱۰۳۲۵۵  | ۱/۶۱   | ۱۶۵۲۹۵۷       | ۱/۳۶   |
| ایلام               | ۲۵۲۱۹   | ۰/۳۹   | ۴۷۴۸۶۶        | ۰/۳۹   |
| بوشهر               | ۵۵۶۴    | ۰/۰۹   | ۸۵۹۴۶         | ۰/۰۷   |
| تهران               | ۱۰۴۷۱۳۵ | ۱۶/۳۷  | ۱۴۸۶۶۰۷۷      | ۱۲/۲۶  |
| چهارمحال و بختیاری  | ۱۲۸۱۴۳  | ۲/۰۰   | ۲۸۵۶۸۸۵       | ۲/۳۶   |
| خراسان جنوبی        | ۲۷۴۹۲   | ۰/۴۳   | ۶۲۷۲۱۹        | ۰/۵۲   |
| خراسان رضوی         | ۱۲۸۰۸۴۴ | ۲۰/۰۳  | ۳۱۶۵۲۷۱۴      | ۲۶/۱۱  |
| خراسان شمالی        | ۳۷۶۳۳   | ۰/۵۹   | ۷۹۶۶۳۱        | ۰/۶۶   |
| خوزستان             | ۲۳۸۲۱۰  | ۳/۷۲   | ۳۳۴۲۴۹۱       | ۲/۷۶   |
| زنجان               | ۲۲۴۷۴   | ۰/۳۵   | ۴۸۷۲۸۲        | ۰/۴۰   |
| سمنان               | ۷۷۶۷۳   | ۱/۲۱   | ۱۴۷۴۶۲۳       | ۱/۲۲   |
| سیستان و بلوچستان   | ۱۱۹۸۶   | ۰/۱۹   | ۲۰۸۵۱۶        | ۰/۱۷   |
| فارس                | ۱۹۲۸۷۷  | ۳/۰۲   | ۳۷۴۵۲۲۳       | ۳/۰۹   |
| قزوین               | ۷۲۸۵۶   | ۱/۱۴   | ۱۲۸۲۷۰۰       | ۱/۰۶   |
| قم                  | ۳۵۲۵۲۰  | ۵/۵۱   | ۶۳۴۵۳۶۰       | ۵/۲۳   |
| کردستان             | ۳۰۲۵۶   | ۰/۴۷   | ۷۳۴۱۶۱        | ۰/۶۱   |
| کرمان               | ۱۱۵۶۵۴  | ۱/۸۱   | ۱۷۱۹۲۶۸       | ۱/۴۲   |
| کرمانشاه            | ۸۳۱۳۱   | ۱/۳۰   | ۱۵۵۲۸۲۵       | ۱/۲۸   |
| کهگیلویه و بویراحمد | ۴۹۸۳۵   | ۰/۷۸   | ۷۴۵۱۷۸        | ۰/۶۱   |
| گلستان              | ۱۸۰۱۹۴  | ۲/۸۲   | ۲۸۰۳۳۵۳       | ۲/۳۱   |
| گیلان               | ۷۰۵۳۲   | ۱/۱۰   | ۱۳۴۵۸۴۵       | ۱/۱۱   |
| لرستان              | ۱۴۰۸۴۶  | ۲/۲۰   | ۲۷۰۸۹۲۰       | ۲/۲۳   |
| مازندران            | ۲۲۴۴۷۰  | ۳/۵۱   | ۳۷۵۳۸۰۳       | ۳/۱۰   |
| مرکزی               | ۸۱۶۴۱   | ۱/۲۸   | ۱۶۹۸۸۱۰       | ۱/۴۰   |
| هرمزگان             | ۱۴۹۶۷   | ۰/۲۳   | ۲۰۱۵۵۲        | ۰/۱۷   |
| همدان               | ۱۲۷۹۶۲  | ۲/۰۰   | ۲۶۶۴۰۸۳       | ۲/۲۰   |
| یزد                 | ۱۲۷۲۵۴  | ۱/۹۹   | ۲۹۱۵۶۸۹       | ۲/۴۰   |

## ۵- تعداد و وزن بز و بزغاله کشتار شده در کشتارگاه‌ها بر حسب استان: ۱۳۹۷

| درصد   | وزن (کیلوگرم) | درصد   | تعداد   | استان               |
|--------|---------------|--------|---------|---------------------|
| ۱۰۰/۰۰ | ۲۸۱۹۱۲۷۲      | ۱۰۰/۰۰ | ۱۹۰۷۰۰۱ | کل کشور             |
| ۱,۴۳   | ۴۰۲۳۶۳        | ۱,۱۵   | ۲۱۸۸۷   | آذربایجان شرقی      |
| ۰,۷۰   | ۱۹۶۶۳۵        | ۰,۶۷   | ۱۲۷۱۹   | آذربایجان غربی      |
| ۰,۵۲   | ۱۴۶۵۷۴        | ۰,۴۹   | ۹۳۶۷    | اردبیل              |
| ۲۳,۰۶  | ۶۵۰۰۲۹۸       | ۲۴,۱۴  | ۴۶۰۳۷۹  | اصفهان              |
| ۰,۴۸   | ۱۳۳۹۷۷        | ۰,۴۷   | ۸۹۵۶    | البرز               |
| ۰,۶۶   | ۱۸۶۱۳۷        | ۰,۶۱   | ۱۱۶۵۶   | ایلام               |
| ۰,۶۲   | ۱۷۴۹۰۳        | ۰,۷۳   | ۱۳۹۶۲   | بوشهر               |
| ۱,۰۷   | ۳۰۱۹۰۴        | ۱,۳۲   | ۲۵۰۷۹   | تهران               |
| ۱,۴۶   | ۴۱۲۵۲۵        | ۱,۲۴   | ۲۳۷۲۷   | چهارمحال و بختیاری  |
| ۱,۱۰   | ۳۱۱۴۷۱        | ۰,۸۹   | ۱۷۰۱۹   | خراسان جنوبی        |
| ۴,۰۲   | ۱۱۳۴۴۸۳       | ۳,۴۴   | ۶۵۵۴۴   | خراسان رضوی         |
| ۱,۳۷   | ۳۸۵۲۵۳        | ۱,۲۷   | ۲۴۱۴۴   | خراسان شمالی        |
| ۶,۹۲   | ۱۹۵۱۵۵۱       | ۸,۴۱   | ۱۶۰۲۸۹  | خوزستان             |
| ۰,۲۴   | ۶۸۹۷۱         | ۰,۲۰   | ۳۸۳۴    | زنجان               |
| ۱,۸۴   | ۵۱۹۴۵۶        | ۱,۹۵   | ۳۷۲۷۰   | سمنان               |
| ۰,۰۲   | ۵۳۵۲          | ۰,۰۲   | ۳۵۷     | سیستان و بلوچستان   |
| ۲۰,۷۷  | ۵۸۵۴۳۵۰       | ۱۹,۷۹  | ۳۷۷۴۳۱  | فارس                |
| ۰,۵۴   | ۱۵۱۵۵۸        | ۰,۵۶   | ۱۰۶۸۳   | قزوین               |
| ۲,۷۱   | ۷۶۳۶۱۴        | ۲,۲۲   | ۴۲۴۲۳   | قم                  |
| ۰,۶۵   | ۱۸۳۰۳۱        | ۰,۶۰   | ۱۱۳۶۸   | کردستان             |
| ۴,۲۳   | ۱۱۹۱۸۱۴       | ۵,۶۶   | ۱۰۸۰۲۹  | کرمان               |
| ۰,۹۶   | ۲۷۰۲۰۲        | ۰,۸۵   | ۱۶۱۳۲   | کرمانشاه            |
| ۲,۱۹   | ۶۱۶۹۹۶        | ۲,۶۳   | ۵۰۱۱۱   | کهگیلویه و بویراحمد |
| ۱,۳۵   | ۳۸۰۶۵۸        | ۱,۳۴   | ۲۵۴۹۳   | گلستان              |
| ۳,۶۵   | ۱۰۲۸۲۷۰       | ۳,۲۷   | ۶۲۳۵۷   | گیلان               |
| ۱,۲۹   | ۳۶۲۵۲۲        | ۱,۲۶   | ۲۳۹۴۱   | لرستان              |
| ۳,۹۰   | ۱۱۰۰۱۴۱       | ۴,۲۶   | ۸۱۲۵۶   | مازندران            |
| ۳,۵۶   | ۱۰۰۳۳۴۵       | ۳,۲۶   | ۶۲۲۴۲   | مرکزی               |
| ۱,۰۹   | ۳۰۷۴۵۰        | ۱,۳۴   | ۲۵۴۶۶   | هرمزگان             |
| ۱,۸۱   | ۵۱۰۳۹۶        | ۱,۲۸   | ۲۴۴۵۱   | همدان               |
| ۵,۸۰   | ۱۶۳۵۰۷۲       | ۴,۶۹   | ۸۹۴۳۶   | یزد                 |



## ۶- تعداد و وزن گاو و گوساله کشتار شده در کشتارگاه‌ها بر حسب استان: ۱۳۹۷

| درصد   | وزن (کیلوگرم) | درصد   | تعداد   | استان               |
|--------|---------------|--------|---------|---------------------|
| ۱۰۰/۰۰ | ۲۰۳۰۸۱۷۶۰     | ۱۰۰/۰۰ | ۱۰۰۳۱۲۵ | کل کشور             |
| ۶/۴۰   | ۱۲۹۹۹۹۷۹      | ۶/۲۳   | ۶۲۴۴۵   | آذربایجان شرقی      |
| ۳/۹۴   | ۷۹۹۳۶۱۶       | ۴/۰۴   | ۴۰۵۶۳   | آذربایجان غربی      |
| ۲/۱۴   | ۴۳۴۷۱۷۱       | ۲/۴۱   | ۲۴۱۵۱   | اردبیل              |
| ۷/۳۶   | ۱۴۹۴۹۲۰۹      | ۵/۷۱   | ۵۷۲۹۸   | اصفهان              |
| ۲/۶۳   | ۵۳۴۵۶۶۷       | ۲/۰۸   | ۲۰۹۰۳   | البرز               |
| ۰/۴۳   | ۸۷۳۸۴۰        | ۰/۴۲   | ۴۲۴۷    | ایلام               |
| ۰/۲۶   | ۵۲۶۶۱۷        | ۰/۳۳   | ۳۳۵۴    | بوشهر               |
| ۱۴/۱۷  | ۲۸۷۷۷۵۹۰      | ۱۶/۸۰  | ۱۶۸۴۸۹  | تهران               |
| ۰/۹۷   | ۱۹۷۷۷۵۰       | ۰/۹۱   | ۹۱۳۹    | چهارمحال و بختیاری  |
| ۰/۴۱   | ۸۳۹۶۰۰        | ۰/۳۶   | ۳۶۳۶    | خراسان جنوبی        |
| ۱۱/۴۴  | ۲۳۲۴۲۵۵۷      | ۸/۹۷   | ۸۹۹۷۵   | خراسان رضوی         |
| ۰/۸۱   | ۱۶۴۱۶۳۵       | ۰/۶۰   | ۶۰۰۹    | خراسان شمالی        |
| ۳/۰۸   | ۶۲۴۶۸۴۳       | ۴/۱۵   | ۴۱۵۸۳   | خوزستان             |
| ۲/۰۳   | ۴۱۳۰۴۶۵       | ۱/۷۲   | ۱۷۲۳۹   | زنجان               |
| ۰/۷۵   | ۱۵۲۳۷۱۸       | ۰/۶۵   | ۶۴۷۶    | سمنان               |
| ۲/۶۸   | ۵۴۳۹۸۵۰       | ۲/۴۶   | ۲۴۶۵۴   | سیستان و بلوچستان   |
| ۵/۶۵   | ۱۱۴۷۹۰۸۳      | ۴/۵۵   | ۴۵۶۶۰   | فارس                |
| ۴/۸۰   | ۹۷۳۸۰۴۸       | ۳/۹۱   | ۳۹۲۶۰   | قزوین               |
| ۰/۹۷   | ۱۹۶۲۶۰۰       | ۰/۹۸   | ۹۸۱۳    | قم                  |
| ۲/۵۲   | ۵۱۱۰۳۷۲       | ۲/۵۷   | ۲۵۷۵۱   | کردستان             |
| ۱/۹۸   | ۴۰۲۹۲۶۶       | ۲/۵۵   | ۲۵۵۳۵   | کرمان               |
| ۲/۰۹   | ۴۲۴۳۵۳۰       | ۳/۱۵   | ۳۱۶۳۵   | کرمانشاه            |
| ۰/۲۶   | ۵۲۹۹۷۶        | ۰/۲۳   | ۲۳۲۳    | کهگیلویه و بویراحمد |
| ۱/۱۸   | ۲۳۸۸۸۸۲       | ۱/۲۸   | ۱۲۸۵۱   | گلستان              |
| ۶/۰۹   | ۱۲۳۶۳۸۲۶      | ۷/۰۸   | ۷۱۰۶۵   | گیلان               |
| ۳/۷۸   | ۷۶۶۹۸۶۸       | ۳/۸۱   | ۳۸۱۸۷   | لرستان              |
| ۴/۷۷   | ۹۶۹۰۸۸۵       | ۵/۷۷   | ۵۷۸۷۲   | مازندران            |
| ۲/۳۴   | ۴۷۵۹۲۷۱       | ۲/۳۲   | ۲۳۲۶۷   | مرکزی               |
| ۰/۶۹   | ۱۳۹۳۱۹۵       | ۱/۰۵   | ۱۰۵۰۳   | هرمزگان             |
| ۲/۴۹   | ۵۰۵۱۴۴۰       | ۲/۲۹   | ۲۲۹۷۹   | همدان               |
| ۰/۸۹   | ۱۸۱۵۴۱۱       | ۰/۶۲   | ۶۲۶۳    | یزد                 |

## ۷- تعداد و وزن گاو میش و بچه گاو میش کشتار شده در کشتارگاه‌ها بر حسب استان: ۱۳۹۷

| درصد   | وزن (کیلوگرم) | درصد   | تعداد | استان               |
|--------|---------------|--------|-------|---------------------|
| ۱۰۰/۰۰ | ۳۸۵۴۷۵۰       | ۱۰۰/۰۰ | ۱۹۹۲۵ | کل کشور             |
| ۲۵/۶۹  | ۹۹۰۳۹۷        | ۲۵/۰۹  | ۵۰۰۰  | آذربایجان شرقی      |
| ۱۴/۵۱  | ۵۵۹۵۱۲        | ۱۵/۶۳  | ۳۱۱۵  | آذربایجان غربی      |
| ۷/۵۹   | ۲۹۲۶۷۰        | ۸/۲۴   | ۱۶۴۱  | اردبیل              |
| ۰/۰۳   | ۱۲۰۰          | ۰/۰۳   | ۵     | اصفهان              |
| ۰/۰۰   | .             | ۰/۰۰   | .     | البرز               |
| ۰/۶۰   | ۲۳۱۵۰         | ۰/۴۳   | ۸۵    | ایلام               |
| ۰/۰۰   | .             | ۰/۰۰   | .     | بوشهر               |
| ۰/۰۶   | ۲۳۸۰          | ۰/۰۷   | ۱۴    | تهران               |
| ۰/۰۷   | ۲۷۵۰          | ۰/۱۰   | ۱۹    | چهارمحال و بختیاری  |
| ۰/۰۰   | .             | ۰/۰۰   | .     | خراسان جنوبی        |
| ۰/۰۰   | .             | ۰/۰۰   | .     | خراسان رضوی         |
| ۰/۰۰   | .             | ۰/۰۰   | .     | خراسان شمالی        |
| ۴۶/۶۲  | ۱۷۹۶۹۴۸       | ۴۵/۲۰  | ۹۰۰۶  | خوزستان             |
| ۰/۰۰   | .             | ۰/۰۰   | .     | زنجان               |
| ۰/۰۱   | ۲۲۰           | ۰/۰۱   | ۱     | سمنان               |
| ۰/۰۰   | .             | ۰/۰۰   | .     | سیستان و بلوچستان   |
| ۰/۶۵   | ۲۵۱۱۰         | ۰/۵۸   | ۱۱۶   | فارس                |
| ۰/۰۰   | .             | ۰/۰۰   | .     | قزوین               |
| ۰/۰۱   | ۲۰۰           | ۰/۰۲   | ۴     | قم                  |
| ۰/۰۰   | .             | ۰/۰۰   | .     | کردستان             |
| ۰/۰۰   | .             | ۰/۰۰   | .     | کرمان               |
| ۰/۰۰   | .             | ۰/۰۰   | .     | کرمانشاه            |
| ۰/۰۰   | .             | ۰/۰۰   | .     | کهگیلویه و بویراحمد |
| ۰/۰۰   | .             | ۰/۰۰   | .     | گلستان              |
| ۴/۱۳   | ۱۵۹۳۶۳        | ۴/۵۹   | ۹۱۵   | گیلان               |
| ۰/۰۰   | .             | ۰/۰۰   | .     | لرستان              |
| ۰/۰۲   | ۸۵۰           | ۰/۰۲   | ۴     | مازندران            |
| ۰/۰۰   | .             | ۰/۰۰   | .     | مرکزی               |
| ۰/۰۰   | .             | ۰/۰۰   | .     | هرمزگان             |
| ۰/۰۰   | .             | ۰/۰۰   | .     | همدان               |
| ۰/۰۰   | .             | ۰/۰۰   | .     | یزد                 |

## ۸- تعداد و وزن شتر و بچه شتر کشتار شده در کشتارگاه‌ها بر حسب استان: ۱۳۹۷

| درصد   | وزن (کیلوگرم) | درصد   | تعداد | استان               |
|--------|---------------|--------|-------|---------------------|
| ۱۰۰/۰۰ | ۵۰۶۹۶۶۲       | ۱۰۰/۰۰ | ۲۴۷۹۳ | کل کشور             |
| ۰/۲۲   | ۱۱۱۵۸         | ۰/۲۱   | ۵۱    | آذربایجان شرقی      |
| ۰/۰۱   | ۵۴۰           | ۰/۰۱   | ۳     | آذربایجان غربی      |
| ۰/۰۰   | ۰             | ۰/۰۰   | ۰     | اردبیل              |
| ۱۹/۰۵  | ۹۶۵۶۱۷        | ۱۵/۲۱  | ۳۷۷۰  | اصفهان              |
| ۰/۰۰   | ۰             | ۰/۰۰   | ۰     | البرز               |
| ۰/۰۰   | ۰             | ۰/۰۰   | ۰     | ایلام               |
| ۰/۰۶   | ۲۸۰۰          | ۰/۰۸   | ۲۰    | بوشهر               |
| ۰/۲۸   | ۱۳۹۸۰         | ۰/۳۵   | ۸۸    | تهران               |
| ۰/۶۵   | ۳۳۱۶۰         | ۰/۷۷   | ۱۹۰   | چهارمحال و بختیاری  |
| ۲/۷۵   | ۱۳۹۵۱۹        | ۳/۷۱   | ۹۱۹   | خراسان جنوبی        |
| ۴/۶۳   | ۲۳۴۴۷۳        | ۵/۸۹   | ۱۴۶۱  | خراسان رضوی         |
| ۰/۳۸   | ۱۹۳۵۲         | ۰/۳۲   | ۷۹    | خراسان شمالی        |
| ۰/۲۹   | ۱۴۵۶۰         | ۰/۳۹   | ۹۷    | خوزستان             |
| ۰/۰۰   | ۰             | ۰/۰۰   | ۰     | زنجان               |
| ۳/۹۵   | ۲۰۰۳۷۶        | ۴/۴۰   | ۱۰۹۰  | سمنان               |
| ۲۷/۸۵  | ۱۴۱۱۸۱۹       | ۲۵/۴۲  | ۶۳۰۲  | سیستان و بلوچستان   |
| ۵/۰۶   | ۲۵۶۴۷۹        | ۶/۱۶   | ۱۵۲۷  | فارس                |
| ۰/۰۳   | ۱۷۴۰          | ۰/۰۳   | ۸     | قزوین               |
| ۰/۶۰   | ۳۰۲۴۰         | ۰/۶۸   | ۱۶۸   | قم                  |
| ۰/۰۰   | ۰             | ۰/۰۰   | ۰     | کردستان             |
| ۱۱/۷۴  | ۵۹۵۲۴۶        | ۱۶/۴۸  | ۴۰۸۵  | کرمان               |
| ۰/۰۰   | ۰             | ۰/۰۰   | ۰     | کرمانشاه            |
| ۰/۰۰   | ۰             | ۰/۰۰   | ۰     | کهگیلویه و بویراحمد |
| ۱/۰۱   | ۵۱۳۴۰         | ۱/۴۹   | ۳۶۹   | گلستان              |
| ۰/۰۰   | ۰             | ۰/۰۰   | ۰     | گیلان               |
| ۰/۰۰   | ۰             | ۰/۰۰   | ۰     | لرستان              |
| ۰/۰۰   | ۰             | ۰/۰۰   | ۰     | مازندران            |
| ۰/۰۰   | ۰             | ۰/۰۰   | ۰     | مرکزی               |
| ۳/۰۴   | ۱۵۴۱۷۱        | ۴/۱۴   | ۱۰۲۷  | هرمزگان             |
| ۰/۰۰   | ۰             | ۰/۰۰   | ۰     | همدان               |
| ۱۸/۴۱  | ۹۳۳۰۹۲        | ۱۴/۲۷  | ۳۵۳۹  | یزد                 |

۹- تعداد گوسفند و بره کشتار شده در کشتارگاه‌ها بر حسب فصل و استان: ۱۳۹۷ (رأس)

| استان               | کل سال  | بهار    | تابستان | پاییز   | زمستان  |
|---------------------|---------|---------|---------|---------|---------|
| کل کشور             | ۶۳۹۵۲۰۷ | ۱۸۴۸۹۱۲ | ۱۷۳۹۰۷۳ | ۱۴۵۱۱۹۱ | ۱۳۵۶۰۳۱ |
| آذربایجان شرقی      | ۲۵۱۵۱۴  | ۶۳۰۸۳   | ۶۵۵۰۹   | ۵۹۲۷۸   | ۶۳۶۴۴   |
| آذربایجان غربی      | ۴۷۸۴۶   | ۱۳۰۸۴   | ۱۲۱۰۵   | ۱۳۷۲۸   | ۸۹۲۹    |
| اردبیل              | ۱۴۰۱۹۹  | ۳۹۸۱۶   | ۴۴۴۲۵   | ۳۰۵۹۲   | ۲۵۳۶۶   |
| اصفهان              | ۱۰۸۵۰۲۵ | ۳۲۳۱۸۵  | ۲۹۲۲۶۷  | ۲۴۸۶۵۱  | ۲۲۰۹۲۲  |
| البرز               | ۱۰۳۲۵۵  | ۳۲۵۴۲   | ۲۷۳۰۵   | ۲۳۰۳۳   | ۲۰۳۷۵   |
| ایلام               | ۲۵۲۱۹   | ۹۶۶۶    | ۴۸۶۰    | ۴۹۳۵    | ۵۷۵۸    |
| بوشهر               | ۵۵۶۴    | ۲۴۴۸    | ۱۴۲۴    | ۷۶۲     | ۹۳۰     |
| تهران               | ۱۰۴۷۱۳۵ | ۲۸۵۹۰۸  | ۲۸۳۴۷۳  | ۲۳۸۱۴۹  | ۲۳۹۶۰۵  |
| چهارمحال و بختیاری  | ۱۲۸۱۴۳  | ۳۸۵۱۴   | ۳۷۷۰۰   | ۲۶۴۶۶   | ۲۵۴۶۳   |
| خراسان جنوبی        | ۲۷۴۹۲   | ۶۹۲۷    | ۸۲۸۵    | ۶۳۵۷    | ۵۹۲۳    |
| خراسان رضوی         | ۱۲۸۰۸۴۴ | ۳۳۳۷۳۳  | ۳۷۵۱۴۰  | ۳۱۶۶۰۸  | ۲۵۵۳۶۳  |
| خراسان شمالی        | ۳۷۶۳۳   | ۱۱۶۵۸   | ۱۰۱۹۴   | ۷۹۳۰    | ۷۸۵۱    |
| خوزستان             | ۲۳۸۲۱۰  | ۸۴۹۶۴   | ۶۵۹۰۳   | ۳۹۱۴۷   | ۴۸۱۹۶   |
| زنجان               | ۲۲۴۷۴   | ۶۴۵۷    | ۵۵۷۴    | ۵۲۹۴    | ۵۱۴۹    |
| سمنان               | ۷۷۶۷۳   | ۲۱۳۲۵   | ۱۹۳۹۴   | ۱۷۲۴۲   | ۱۹۷۱۲   |
| سیستان و بلوچستان   | ۱۱۹۸۶   | ۴۵۳     | ۳۲۳۴    | ۶۷۸     | ۷۶۲۱    |
| فارس                | ۱۹۲۸۷۷  | ۵۸۴۳۴   | ۴۶۵۰۳   | ۴۴۵۶۱   | ۴۳۳۷۹   |
| قزوین               | ۷۲۸۵۶   | ۲۰۰۸۴   | ۱۵۸۲۳   | ۱۸۲۵۳   | ۱۸۶۹۶   |
| قم                  | ۳۵۲۵۲۰  | ۹۶۱۸۵   | ۹۷۶۱۵   | ۸۰۰۱۱   | ۷۸۷۰۹   |
| کردستان             | ۳۰۲۵۶   | ۸۹۲۲    | ۷۵۷۸    | ۶۹۷۸    | ۶۷۷۸    |
| کرمان               | ۱۱۵۶۵۴  | ۳۳۹۷۰   | ۳۰۷۸۰   | ۲۷۱۸۷   | ۲۳۷۱۷   |
| کرمانشاه            | ۸۳۱۳۱   | ۲۶۰۱۴   | ۲۳۰۲۹   | ۱۸۲۵۶   | ۱۵۸۳۲   |
| کهگیلویه و بویراحمد | ۴۹۸۳۵   | ۱۷۰۰۶   | ۱۵۴۱۸   | ۱۱۹۰۷   | ۵۵۰۴    |
| گلستان              | ۱۸۰۱۹۴  | ۹۵۹۲۹   | ۳۳۶۸۵   | ۲۵۱۸۶   | ۲۵۳۹۴   |
| گیلان               | ۷۰۵۳۲   | ۲۳۱۸۰   | ۱۸۳۳۱   | ۱۳۸۳۶   | ۱۵۱۸۵   |
| لرستان              | ۱۴۰۸۴۶  | ۴۰۱۴۸   | ۴۰۷۲۵   | ۳۱۲۲۱   | ۲۸۷۵۲   |
| مازندران            | ۲۲۴۴۷۰  | ۶۸۴۸۵   | ۵۹۷۵۵   | ۴۶۹۴۲   | ۴۹۲۸۸   |
| مرکزی               | ۸۱۶۴۱   | ۲۱۳۰۴   | ۱۹۴۴۳   | ۱۹۸۳۴   | ۲۱۰۶۰   |
| هرمزگان             | ۱۴۹۶۷   | ۴۱۱۰    | ۳۸۸۳    | ۳۸۶۴    | ۳۱۱۰    |
| همدان               | ۱۲۷۹۶۲  | ۳۲۵۴۸   | ۳۳۹۸۸   | ۳۱۹۲۴   | ۲۹۵۰۲   |
| یزد                 | ۱۲۷۲۵۴  | ۲۸۸۳۰   | ۳۵۷۲۵   | ۳۲۳۸۱   | ۳۰۳۱۸   |

۱۰- تعداد بز و بزغاله کشتار شده در کشتارگاه‌ها بر حسب فصل و استان: ۱۳۹۷ (رأس)

| استان                     | کل سال  | بهار   | تابستان | پاییز  | زمستان |
|---------------------------|---------|--------|---------|--------|--------|
| کل کشور .....             | ۱۹۰۷۰۰۸ | ۴۴۰۱۲۳ | ۵۶۲۹۸۹  | ۵۱۲۸۰۵ | ۳۹۱۰۹۱ |
| آذربایجان شرقی .....      | ۲۱۸۸۷   | ۳۹۰۲   | ۷۴۳۱    | ۶۲۲۸   | ۴۳۲۶   |
| آذربایجان غربی .....      | ۱۲۷۱۹   | ۳۱۰۲   | ۳۸۶۶    | ۳۳۲۶   | ۲۴۲۵   |
| اردبیل .....              | ۹۳۶۷    | ۱۹۰۴   | ۲۹۳۶    | ۲۴۰۵   | ۲۱۲۲   |
| اصفهان .....              | ۴۶۰۳۷۹  | ۹۴۵۸۲  | ۱۳۳۶۸۶  | ۱۲۷۹۵۷ | ۱۰۴۱۵۴ |
| البرز .....               | ۸۹۵۶    | ۱۴۰۰   | ۴۱۴۴    | ۲۳۲۷   | ۱۰۸۵   |
| ایلام .....               | ۱۱۶۵۶   | ۳۴۳۶   | ۳۱۵۶    | ۳۰۵۳   | ۲۰۱۱   |
| بوشهر .....               | ۱۳۹۶۲   | ۴۷۶۶   | ۳۴۸۲    | ۳۳۲۵   | ۲۳۸۹   |
| تهران .....               | ۲۵۰۷۹   | ۶۱۲۲   | ۸۴۵۴    | ۶۷۸۳   | ۳۷۲۰   |
| چهارمحال و بختیاری .....  | ۲۳۷۲۷   | ۶۸۵۲   | ۶۵۵۷    | ۵۷۵۸   | ۴۵۶۰   |
| خراسان جنوبی .....        | ۱۷۰۱۹   | ۳۲۰۳   | ۵۲۷۹    | ۴۷۲۵   | ۳۸۱۲   |
| خراسان رضوی .....         | ۶۵۵۴۴   | ۱۲۸۶۸  | ۲۰۷۵۶   | ۱۷۹۷۴  | ۱۳۹۴۶  |
| خراسان شمالی .....        | ۲۴۱۴۴   | ۵۴۵۶   | ۷۱۱۲    | ۶۶۴۳   | ۴۹۳۳   |
| خوزستان .....             | ۱۶۰۲۸۹  | ۳۶۳۷۰  | ۴۴۳۰۸   | ۴۶۹۹۹  | ۳۲۶۱۲  |
| زنجان .....               | ۳۸۳۴    | ۸۲۷    | ۱۳۴۶    | ۹۳۳    | ۷۲۸    |
| سمنان .....               | ۳۷۲۷۰   | ۸۵۷۱   | ۱۵۰۷۸   | ۱۰۰۱۰  | ۳۶۱۱   |
| سیستان و بلوچستان .....   | ۳۵۷     | ۳۵۷    | ۰       | ۰      | ۰      |
| فارس .....                | ۳۷۷۴۳۱  | ۹۷۰۶۳  | ۱۰۵۱۰۷  | ۹۵۹۹۲  | ۷۹۲۶۹  |
| قزوین .....               | ۱۰۶۸۳   | ۲۱۹۱   | ۳۳۵۷    | ۲۷۳۳   | ۲۴۰۲   |
| قم .....                  | ۴۲۴۲۳   | ۹۴۶۴   | ۱۱۷۶۰   | ۱۱۷۹۶  | ۹۴۰۳   |
| کردستان .....             | ۱۱۳۶۸   | ۲۰۹۶   | ۴۱۵۶    | ۳۵۱۳   | ۱۶۰۳   |
| کرمان .....               | ۱۰۸۰۲۹  | ۲۸۰۱۴  | ۳۱۲۷۶   | ۲۶۳۷۹  | ۲۲۳۶۰  |
| کرمانشاه .....            | ۱۶۱۳۲   | ۳۲۳۱   | ۴۳۶۹    | ۵۵۴۰   | ۲۹۹۲   |
| کهگیلویه و بویراحمد ..... | ۵۰۱۱۱   | ۱۶۰۲۱  | ۱۶۹۸۳   | ۱۱۳۰۰  | ۵۸۰۷   |
| گلستان .....              | ۲۵۴۹۳   | ۴۶۹۷   | ۵۵۶۹    | ۷۳۶۷   | ۷۸۶۰   |
| گیلان .....               | ۶۲۳۵۷   | ۱۵۰۰۸  | ۱۶۹۴۸   | ۱۷۰۸۵  | ۱۳۳۱۶  |
| لرستان .....              | ۲۳۹۴۱   | ۵۲۲۴   | ۶۹۷۸    | ۶۷۶۴   | ۴۹۷۵   |
| مازندران .....            | ۸۱۲۵۶   | ۱۶۹۱۳  | ۲۴۶۶۵   | ۲۴۱۵۵  | ۱۵۵۲۳  |
| مرکزی .....               | ۶۲۲۴۲   | ۱۳۷۱۹  | ۲۰۹۱۵   | ۱۶۴۰۰  | ۱۱۲۰۸  |
| هرمزگان .....             | ۲۵۴۶۶   | ۸۷۴۲   | ۶۶۵۶    | ۴۹۸۶   | ۵۰۸۲   |
| همدان .....               | ۲۴۴۵۱   | ۴۶۷۰   | ۷۹۰۱    | ۷۱۳۰   | ۴۷۵۰   |
| یزد .....                 | ۸۹۴۳۶   | ۱۹۳۵۲  | ۲۸۷۵۸   | ۲۳۲۱۹  | ۱۸۱۰۷  |

۱۱- تعداد گاو و گوساله کشتار شده در کشتارگاه‌ها بر حسب فصل و استان: ۱۳۹۷ (رأس)

| استان               | کل سال  | بهار   | تابستان | پاییز  | زمستان |
|---------------------|---------|--------|---------|--------|--------|
| کل کشور             | ۱۰۰۳۱۲۵ | ۲۶۵۶۲۴ | ۲۸۰۵۲۵  | ۲۲۹۷۱۸ | ۲۲۷۲۵۸ |
| آذربایجان شرقی      | ۶۲۴۴۵   | ۱۷۱۱۹  | ۱۷۷۶۹   | ۱۴۸۸۶  | ۱۲۶۷۱  |
| آذربایجان غربی      | ۴۰۵۶۳   | ۱۱۸۰۵  | ۱۱۲۰۲   | ۹۱۹۳   | ۸۳۶۳   |
| اردبیل              | ۲۴۱۵۱   | ۶۸۸۷   | ۷۸۵۵    | ۵۱۳۱   | ۴۲۷۸   |
| اصفهان              | ۵۷۲۹۸   | ۱۳۶۰۵  | ۱۵۷۴۵   | ۱۳۷۲۸  | ۱۴۲۲۰  |
| البرز               | ۲۰۹۰۳   | ۵۹۵۷   | ۵۸۷۶    | ۴۷۸۰   | ۴۲۹۰   |
| ایلام               | ۴۲۴۷    | ۱۲۴۷   | ۱۱۳۸    | ۹۳۸    | ۹۲۴    |
| بوشهر               | ۳۳۵۴    | ۹۶۴    | ۸۰۹     | ۸۳۱    | ۷۵۰    |
| تهران               | ۱۶۸۴۸۹  | ۴۴۰۴۱  | ۴۷۵۲۲   | ۳۹۳۹۴  | ۳۷۵۳۲  |
| چهارمحال و بختیاری  | ۹۱۳۹    | ۲۳۸۶   | ۲۷۷۳    | ۲۰۱۰   | ۱۹۷۰   |
| خراسان جنوبی        | ۳۶۳۶    | ۱۰۶۳   | ۱۰۷۹    | ۷۵۰    | ۷۴۴    |
| خراسان رضوی         | ۸۹۹۷۵   | ۲۰۹۱۵  | ۲۷۱۳۶   | ۲۰۱۷۸  | ۲۱۷۴۶  |
| خراسان شمالی        | ۶۰۰۹    | ۱۵۴۵   | ۱۸۷۴    | ۱۲۷۱   | ۱۳۱۹   |
| خوزستان             | ۴۱۵۸۳   | ۱۰۵۶۱  | ۱۱۷۱۶   | ۹۸۸۸   | ۹۴۱۸   |
| زنجان               | ۱۷۲۳۹   | ۴۹۴۷   | ۴۷۷۶    | ۴۰۸۸   | ۳۴۲۸   |
| سمنان               | ۶۴۷۶    | ۱۶۱۲   | ۱۸۸۰    | ۱۴۶۳   | ۱۵۲۱   |
| سیستان و بلوچستان   | ۲۴۶۵۴   | ۹۱۲۸   | ۲۳۴۹    | ۲۱۱۴   | ۱۱۰۶۳  |
| فارس                | ۴۵۶۶۰   | ۱۰۲۸۴  | ۱۲۱۹۵   | ۱۱۲۱۶  | ۱۱۸۶۵  |
| قزوین               | ۳۹۲۶۰   | ۸۶۸۵   | ۱۰۳۷۶   | ۱۰۱۸۱  | ۱۰۰۱۸  |
| قم                  | ۹۸۱۳    | ۲۶۱۵   | ۲۵۶۱    | ۲۳۳۹   | ۲۲۹۸   |
| کردستان             | ۲۵۷۵۱   | ۷۲۹۶   | ۶۹۵۵    | ۶۱۷۱   | ۵۳۲۹   |
| کرمان               | ۲۵۵۳۵   | ۶۸۰۷   | ۷۴۹۰    | ۶۰۲۸   | ۵۲۱۰   |
| کرمانشاه            | ۳۱۶۳۵   | ۸۱۷۷   | ۹۱۴۰    | ۷۵۸۵   | ۶۷۳۳   |
| کهگیلویه و بویراحمد | ۲۳۲۳    | ۶۵۸    | ۶۶۲     | ۵۴۵    | ۴۵۸    |
| گلستان              | ۱۲۸۵۱   | ۴۷۴۷   | ۲۹۱۵    | ۲۶۲۸   | ۲۵۶۱   |
| گیلان               | ۷۱۰۶۵   | ۲۰۲۴۱  | ۲۰۱۲۸   | ۱۵۴۷۳  | ۱۵۲۲۳  |
| لرستان              | ۳۸۱۸۷   | ۱۰۸۹۳  | ۱۱۶۰۷   | ۸۴۸۰   | ۷۲۰۷   |
| مازندران            | ۵۷۸۷۲   | ۱۵۷۷۶  | ۱۷۲۷۲   | ۱۲۷۴۶  | ۱۲۰۷۸  |
| مرکزی               | ۲۳۲۶۷   | ۵۷۷۶   | ۶۳۰۱    | ۵۹۵۵   | ۵۲۳۵   |
| هرمزگان             | ۱۰۵۰۳   | ۳۱۲۰   | ۳۰۰۴    | ۲۵۴۶   | ۱۸۳۳   |
| همدان               | ۲۲۹۷۹   | ۵۱۴۸   | ۶۵۴۸    | ۵۵۳۴   | ۵۷۴۹   |
| یزد                 | ۶۲۶۳    | ۱۵۱۹   | ۱۸۷۲    | ۱۶۴۸   | ۱۲۲۴   |

۱۲- تعداد گاومیش و بچه گاومیش کشتار شده در کشتارگاه‌ها بر حسب فصل و استان: ۱۳۹۷ (رأس)

| استان                     | کل سال | بهار | تابستان | پاییز | زمستان |
|---------------------------|--------|------|---------|-------|--------|
| کل کشور .....             | ۱۹۹۲۵  | ۵۲۶۱ | ۵۳۵۱    | ۴۷۴۳  | ۴۵۵۶   |
| آذربایجان شرقی .....      | ۵۰۰۰   | ۱۲۹۵ | ۱۳۳۵    | ۱۲۱۲  | ۱۱۵۸   |
| آذربایجان غربی .....      | ۳۱۱۵   | ۱۰۸۶ | ۶۶۵     | ۶۲۰   | ۷۴۴    |
| اردبیل .....              | ۱۶۴۱   | ۴۵۲  | ۴۴۶     | ۳۷۳   | ۳۷۰    |
| اصفهان .....              | ۵      | ۰    | ۲       | ۳     | ۰      |
| البرز .....               | ۰      | ۰    | ۰       | ۰     | ۰      |
| ایلام .....               | ۸۵     | ۰    | ۴۰      | ۳۶    | ۹      |
| بوشهر .....               | ۰      | ۰    | ۰       | ۰     | ۰      |
| تهران .....               | ۱۴     | ۱۴   | ۰       | ۰     | ۰      |
| چهارمحال و بختیاری .....  | ۱۹     | ۰    | ۰       | ۰     | ۱۹     |
| خراسان جنوبی .....        | ۰      | ۰    | ۰       | ۰     | ۰      |
| خراسان رضوی .....         | ۰      | ۰    | ۰       | ۰     | ۰      |
| خراسان شمالی .....        | ۰      | ۰    | ۰       | ۰     | ۰      |
| خوزستان .....             | ۹۰۰۶   | ۲۱۳۶ | ۲۵۵۹    | ۲۲۵۵  | ۲۰۵۶   |
| زنجان .....               | ۰      | ۰    | ۰       | ۰     | ۰      |
| سمنان .....               | ۱      | ۰    | ۰       | ۰     | ۱      |
| سیستان و بلوچستان .....   | ۰      | ۰    | ۰       | ۰     | ۰      |
| فارس .....                | ۱۱۶    | ۲۸   | ۲۶      | ۳۵    | ۲۷     |
| قزوین .....               | ۰      | ۰    | ۰       | ۰     | ۰      |
| قم .....                  | ۴      | ۰    | ۰       | ۰     | ۴      |
| کردستان .....             | ۰      | ۰    | ۰       | ۰     | ۰      |
| کرمان .....               | ۰      | ۰    | ۰       | ۰     | ۰      |
| کرمانشاه .....            | ۰      | ۰    | ۰       | ۰     | ۰      |
| کهگیلویه و بویراحمد ..... | ۰      | ۰    | ۰       | ۰     | ۰      |
| گلستان .....              | ۰      | ۰    | ۰       | ۰     | ۰      |
| گیلان .....               | ۹۱۵    | ۲۵۶  | ۲۸۴     | ۲۰۸   | ۱۶۷    |
| لرستان .....              | ۰      | ۰    | ۰       | ۰     | ۰      |
| مازندران .....            | ۴      | ۱    | ۱       | ۱     | ۱      |
| مرکزی .....               | ۰      | ۰    | ۰       | ۰     | ۰      |
| هرمزگان .....             | ۰      | ۰    | ۰       | ۰     | ۰      |
| همدان .....               | ۰      | ۰    | ۰       | ۰     | ۰      |
| یزد .....                 | ۰      | ۰    | ۰       | ۰     | ۰      |

۱۳- تعداد شتر و بچه شتر کشتار شد در کشتارگاه‌ها بر حسب فصل و استان: ۱۳۹۷ (نفر)

| استان                     | کل سال | بهار | تابستان | پاییز | زمستان |
|---------------------------|--------|------|---------|-------|--------|
| کل کشور .....             | ۲۴۷۹۳  | ۷۹۹۲ | ۶۱۵۱    | ۴۷۹۶  | ۵۸۵۴   |
| آذربایجان شرقی .....      | ۵۱     | ۸    | ۱۳      | ۱۳    | ۱۷     |
| آذربایجان غربی .....      | ۳      | ۰    | ۰       | ۳     | ۰      |
| اردبیل .....              | ۰      | ۰    | ۰       | ۰     | ۰      |
| اصفهان .....              | ۳۷۷۰   | ۱۰۱۱ | ۸۲۶     | ۹۵۵   | ۹۷۸    |
| البرز .....               | ۰      | ۰    | ۰       | ۰     | ۰      |
| ایلام .....               | ۰      | ۰    | ۰       | ۰     | ۰      |
| بوشهر .....               | ۲۰     | ۱۱   | ۱       | ۵     | ۳      |
| تهران .....               | ۸۸     | ۸    | ۲۹      | ۱۵    | ۳۶     |
| چهارمحال و بختیاری .....  | ۱۹۰    | ۴۰   | ۲۷      | ۵۵    | ۶۸     |
| خراسان جنوبی .....        | ۹۱۹    | ۲۹۸  | ۲۵۵     | ۱۵۱   | ۲۱۵    |
| خراسان رضوی .....         | ۱۴۶۱   | ۴۰۸  | ۳۹۹     | ۳۲۲   | ۳۲۲    |
| خراسان شمالی .....        | ۷۹     | ۱۲   | ۱۰      | ۲۸    | ۲۹     |
| خوزستان .....             | ۹۷     | ۱۷   | ۳۴      | ۳۱    | ۱۵     |
| زنجان .....               | ۰      | ۰    | ۰       | ۰     | ۰      |
| سمنان .....               | ۱۰۹۰   | ۳۰۳  | ۳۰۴     | ۲۴۳   | ۲۴۰    |
| سیستان و بلوچستان .....   | ۶۳۰۲   | ۲۶۸۱ | ۱۴۱۹    | ۵۴۱   | ۱۶۶۱   |
| فارس .....                | ۱۵۲۷   | ۴۱۶  | ۳۹۵     | ۳۹۵   | ۳۲۱    |
| قزوین .....               | ۸      | ۳    | ۱       | ۲     | ۲      |
| قم .....                  | ۱۶۸    | ۳۶   | ۴۱      | ۴۰    | ۵۱     |
| کردستان .....             | ۰      | ۰    | ۰       | ۰     | ۰      |
| کرمان .....               | ۴۰۸۵   | ۱۲۰۲ | ۱۲۱۱    | ۷۷۲   | ۹۰۰    |
| کرمانشاه .....            | ۰      | ۰    | ۰       | ۰     | ۰      |
| کهگیلویه و بویراحمد ..... | ۰      | ۰    | ۰       | ۰     | ۰      |
| گلستان .....              | ۳۶۹    | ۱۴۷  | ۶۴      | ۶۰    | ۹۸     |
| گیلان .....               | ۰      | ۰    | ۰       | ۰     | ۰      |
| لرستان .....              | ۰      | ۰    | ۰       | ۰     | ۰      |
| مازندران .....            | ۰      | ۰    | ۰       | ۰     | ۰      |
| مرکزی .....               | ۰      | ۰    | ۰       | ۰     | ۰      |
| هرمزگان .....             | ۱۰۲۷   | ۳۱۳  | ۲۷۴     | ۲۴۴   | ۱۹۶    |
| همدان .....               | ۰      | ۰    | ۰       | ۰     | ۰      |
| یزد .....                 | ۳۵۳۹   | ۱۰۷۸ | ۸۴۸     | ۹۱۱   | ۷۰۲    |



## ۱۴- وزن گوسفند و بره کشتار شده در کشتارگاه‌ها بر حسب فصل و استان: ۱۳۹۷ (کیلوگرم)

| استان               | کل سال    | بهار     | تابستان  | پاییز    | زمستان   |
|---------------------|-----------|----------|----------|----------|----------|
| کل کشور             | ۱۲۱۲۴۶۲۷۵ | ۳۴۲۰۲۳۶۱ | ۳۲۴۶۷۶۳۴ | ۲۸۱۸۰۰۷۲ | ۲۶۳۹۶۲۰۸ |
| آذربایجان شرقی      | ۵۰۶۲۴۱۷   | ۱۲۸۲۱۲۰  | ۱۳۱۳۶۹۹  | ۱۱۸۸۵۹۹  | ۱۲۷۷۹۹۹  |
| آذربایجان غربی      | ۱۰۷۷۷۴۸   | ۳۲۷۶۸۶   | ۲۴۹۶۷۹   | ۳۰۵۲۹۳   | ۱۹۵۰۹۰   |
| اردبیل              | ۲۸۹۰۴۱۱   | ۸۲۰۷۵۴   | ۹۱۶۶۱۷   | ۶۳۰۵۲۷   | ۵۲۲۵۱۳   |
| اصفهان              | ۱۹۴۷۲۷۲۲  | ۵۶۶۵۲۶۷  | ۵۲۲۱۸۱۴  | ۴۴۸۴۵۰۰  | ۴۱۰۱۱۴۱  |
| البرز               | ۱۶۵۲۹۵۷   | ۵۲۱۷۱۳   | ۴۳۶۷۱۶   | ۳۶۸۵۲۸   | ۳۲۶۰۰۰   |
| ایلام               | ۴۷۴۸۶۶    | ۱۷۷۵۳۳   | ۹۳۱۸۷    | ۹۴۳۹۶    | ۱۰۹۷۵۰   |
| بوشهر               | ۸۵۹۴۶     | ۳۶۷۸۴    | ۲۱۵۸۷    | ۱۲۵۹۴    | ۱۴۹۸۱    |
| تهران               | ۱۴۸۶۶۰۷۷  | ۴۱۹۸۰۴۴  | ۳۹۷۱۲۳۸  | ۳۳۳۹۹۸۶  | ۳۳۵۶۸۰۹  |
| چهارمحال و بختیاری  | ۲۸۵۶۸۸۵   | ۸۵۶۹۹۵   | ۸۵۶۶۸۰   | ۵۷۶۶۹۰   | ۵۶۶۵۲۰   |
| خراسان جنوبی        | ۶۲۷۲۱۹    | ۱۵۹۹۳۴   | ۱۸۸۷۶۴   | ۱۴۸۲۷۹   | ۱۳۰۲۴۲   |
| خراسان رضوی         | ۳۱۶۵۲۷۱۴  | ۷۷۵۰۹۷۳  | ۸۷۰۰۶۵۸  | ۸۲۷۱۴۹۰  | ۶۹۲۹۵۹۳  |
| خراسان شمالی        | ۷۹۶۶۳۱    | ۲۴۳۷۲۳   | ۲۱۳۰۸۰   | ۱۷۲۲۵۳   | ۱۶۷۵۷۵   |
| خوزستان             | ۳۳۴۲۴۹۱   | ۱۱۸۹۴۹۶  | ۹۲۲۶۴۱   | ۵۴۹۴۴۴   | ۶۸۰۹۱۰   |
| زنجان               | ۴۸۷۲۸۲    | ۱۳۹۶۱۴   | ۱۲۱۴۸۱   | ۱۱۳۶۷۷   | ۱۱۲۵۱۰   |
| سمنان               | ۱۴۷۴۶۲۳   | ۳۹۷۹۹۴   | ۳۵۲۵۲۲   | ۳۳۹۹۴۶   | ۳۸۴۱۶۱   |
| سیستان و بلوچستان   | ۲۰۸۵۱۶    | ۸۰۱۶     | ۳۹۴۹۳    | ۱۲۰۴۹    | ۱۴۸۹۵۸   |
| فارس                | ۳۷۴۵۲۲۳   | ۱۱۳۱۲۰۳  | ۸۹۷۳۹۱   | ۸۶۲۰۳۲   | ۸۵۴۵۹۷   |
| قزوین               | ۱۲۸۲۷۰۰   | ۳۲۶۸۲۵   | ۲۵۷۱۶۸   | ۳۴۰۵۰۳   | ۳۵۸۲۰۴   |
| قم                  | ۶۳۴۵۳۶۰   | ۱۷۳۱۳۳۰  | ۱۷۵۷۰۷۰  | ۱۴۴۰۱۹۸  | ۱۴۱۶۷۶۲  |
| کردستان             | ۷۳۴۱۶۱    | ۲۰۰۹۰۱   | ۱۸۳۲۰۷   | ۱۷۱۴۳۱   | ۱۷۸۶۲۲   |
| کرمان               | ۱۷۱۹۲۶۸   | ۵۳۳۳۳۴   | ۴۵۲۸۲۶   | ۳۸۷۳۱۷   | ۳۴۵۷۹۱   |
| کرمانشاه            | ۱۵۵۲۸۲۵   | ۴۸۵۲۶۴   | ۴۳۰۷۵۷   | ۳۴۱۵۷۸   | ۲۹۵۲۲۶   |
| کهگیلویه و بویراحمد | ۷۴۵۱۷۸    | ۲۵۳۹۰۸   | ۲۳۱۱۶۲   | ۱۷۷۸۴۴   | ۸۲۲۶۴    |
| گلستان              | ۲۸۰۳۳۵۳   | ۱۴۸۷۳۳۸  | ۵۲۳۷۸۷   | ۳۸۸۶۷۸   | ۴۰۳۵۵۰   |
| گیلان               | ۱۳۴۵۸۴۵   | ۴۳۹۳۹۷   | ۳۴۹۹۰۲   | ۲۷۱۸۶۹   | ۲۸۴۶۷۷   |
| لرستان              | ۲۷۰۸۹۲۰   | ۷۷۱۸۳۰   | ۷۸۳۴۰۲   | ۵۹۹۵۳۵   | ۵۵۴۱۵۳   |
| مازندران            | ۳۷۵۲۸۰۳   | ۱۱۸۲۰۹۲  | ۱۰۲۳۰۳۸  | ۷۴۹۵۷۲   | ۷۹۹۱۰۱   |
| مرکزی               | ۱۶۹۸۸۱۰   | ۴۸۷۹۱۲   | ۳۸۶۸۶۵   | ۳۸۹۴۴۷   | ۴۳۴۵۸۶   |
| هرمزگان             | ۲۰۱۵۵۲    | ۵۳۰۶۵    | ۵۵۶۰۶    | ۵۳۰۸۴    | ۳۹۷۹۷    |
| همدان               | ۲۶۶۴۰۸۳   | ۶۸۷۳۲۱   | ۷۰۳۰۷۳   | ۶۶۱۰۶۴   | ۶۱۲۶۲۵   |
| یزد                 | ۲۹۱۵۶۸۹   | ۶۵۳۹۹۵   | ۸۱۲۵۲۴   | ۷۳۷۶۶۹   | ۷۱۱۵۰۱   |

۱۵- وزن بز و بزغاله کشتار شده در کشتارگاه‌ها بر حسب فصل و استان: ۱۳۹۷ (کیلوگرم)

| استان               | کل سال   | بهار    | تابستان | پاییز   | زمستان  |
|---------------------|----------|---------|---------|---------|---------|
| کل کشور             | ۲۸۱۹۱۲۷۲ | ۶۵۰۰۶۳۸ | ۸۲۷۴۵۸۷ | ۷۵۸۶۰۰۸ | ۵۸۳۰۰۳۹ |
| آذربایجان شرقی      | ۴۰۲۳۶۳   | ۷۲۵۰۱   | ۱۳۶۲۴۳  | ۱۱۳۹۱۰  | ۷۹۷۰۹   |
| آذربایجان غربی      | ۱۹۶۶۳۵   | ۴۴۳۱۱   | ۶۱۷۷۸   | ۴۹۸۶۳   | ۴۰۶۸۳   |
| اردبیل              | ۱۴۶۵۷۴   | ۳۰۵۳۱   | ۴۵۴۳۵   | ۳۷۴۳۶   | ۳۳۱۷۲   |
| اصفهان              | ۶۵۰۰۲۹۸  | ۱۳۱۱۸۴۹ | ۱۸۵۹۳۱۹ | ۱۸۳۳۳۰۸ | ۱۴۹۵۸۲۲ |
| البرز               | ۱۳۳۹۷۷   | ۲۰۹۲۱   | ۶۲۰۷۰   | ۳۴۸۲۱   | ۱۶۱۶۵   |
| ایلام               | ۱۸۶۱۳۷   | ۵۶۰۰۸   | ۴۸۳۵۹   | ۴۸۸۶۷   | ۳۲۹۰۳   |
| بوشهر               | ۱۷۴۹۰۳   | ۶۰۷۵۵   | ۴۴۲۳۴   | ۴۰۶۹۷   | ۲۹۲۱۷   |
| تهران               | ۳۰۱۹۰۴   | ۷۳۶۰۲   | ۱۰۲۰۲۹  | ۸۱۵۹۶   | ۴۴۶۷۷   |
| چهارمحال و بختیاری  | ۴۱۲۵۲۵   | ۱۱۷۷۷۴  | ۱۱۴۰۶۰  | ۱۰۰۸۶۹  | ۷۹۸۲۲   |
| خراسان جنوبی        | ۳۱۱۴۷۱   | ۵۹۹۹۶   | ۹۴۵۴۱   | ۸۶۹۷۶   | ۶۹۹۵۸   |
| خراسان رضوی         | ۱۱۳۴۴۸۳  | ۲۱۷۵۴۹  | ۳۵۰۵۷۹  | ۳۱۶۰۰۳  | ۲۵۰۳۵۲  |
| خراسان شمالی        | ۳۸۵۲۵۳   | ۸۳۱۳۴   | ۱۱۵۶۲۱  | ۱۰۶۷۶۶  | ۷۹۷۳۲   |
| خوزستان             | ۱۹۵۱۵۵۱  | ۴۵۶۸۰۰  | ۵۳۲۷۳۲  | ۵۶۳۷۸۸  | ۳۹۸۲۳۱  |
| زنجان               | ۶۸۹۷۱    | ۱۴۷۲۷   | ۲۴۹۶۱   | ۱۶۱۹۳   | ۱۳۰۹۰   |
| سمنان               | ۵۱۹۴۵۶   | ۱۱۹۸۰۸  | ۲۰۶۵۸۸  | ۱۴۴۷۹۴  | ۴۸۲۶۶   |
| سیستان و بلوچستان   | ۵۳۵۲     | ۵۳۵۲    | .       | .       | .       |
| فارس                | ۵۸۵۴۳۵۰  | ۱۴۹۶۴۶۸ | ۱۶۲۴۲۴۲ | ۱۴۹۳۰۵۷ | ۱۲۴۰۵۸۳ |
| قزوین               | ۱۵۱۵۵۸   | ۲۸۸۰۲   | ۴۵۶۶۷   | ۴۰۶۷۱   | ۳۶۴۱۸   |
| قم                  | ۷۶۳۶۱۴   | ۱۷۰۳۵۲  | ۲۱۱۶۸۰  | ۲۱۲۳۲۸  | ۱۶۹۲۵۴  |
| کردستان             | ۱۸۳۰۳۱   | ۳۳۷۹۷   | ۶۷۶۳۸   | ۵۶۴۴۷   | ۲۵۱۴۹   |
| کرمان               | ۱۱۹۱۸۱۴  | ۳۱۲۱۶۶  | ۳۴۲۹۹۶  | ۲۸۸۵۲۵  | ۲۴۸۱۲۷  |
| کرمانشاه            | ۲۷۰۲۰۲   | ۵۴۳۳۵   | ۷۳۵۵۸   | ۹۲۲۲۸   | ۵۰۰۸۱   |
| کهگیلویه و بویراحمد | ۶۱۶۹۹۶   | ۱۹۷۵۷۳  | ۲۰۸۲۱۴  | ۱۳۸۹۹۴  | ۷۲۲۱۵   |
| گلستان              | ۳۸۰۶۵۸   | ۷۰۲۶۲   | ۸۳۱۸۶   | ۱۱۰۰۲۲  | ۱۱۷۱۸۸  |
| گیلان               | ۱۰۲۸۲۷۰  | ۲۵۳۷۸۰  | ۲۸۴۶۹۴  | ۲۸۰۴۲۰  | ۲۰۹۳۷۶  |
| لرستان              | ۳۶۲۵۲۲   | ۷۹۴۳۷   | ۱۰۶۲۶۲  | ۱۰۲۰۷۰  | ۷۴۷۵۳   |
| مازندران            | ۱۱۰۰۱۴۱  | ۲۲۹۶۸۷  | ۳۳۷۷۱۴  | ۳۲۴۳۳۱  | ۲۰۸۴۰۹  |
| مرکزی               | ۱۰۰۳۳۴۵  | ۲۷۰۵۰۱  | ۳۱۷۸۳۴  | ۲۴۵۰۵۹  | ۱۶۹۹۵۱  |
| هرمزگان             | ۳۰۷۴۵۰   | ۱۰۵۶۸۵  | ۸۱۳۶۴   | ۵۹۹۰۹   | ۶۰۴۹۲   |
| همدان               | ۵۱۰۳۹۶   | ۱۰۱۲۹۶  | ۱۶۴۷۰۸  | ۱۴۷۵۶۹  | ۹۶۸۲۳   |
| یزد                 | ۱۶۳۵۰۷۲  | ۳۵۰۸۷۹  | ۵۲۶۲۸۱  | ۴۱۸۴۹۱  | ۳۳۹۴۲۱  |

۱۶- وزن گاو و گوساله کشتار شده در کشتارگاه‌ها بر حسب فصل و استان: ۱۳۹۷ (کیلوگرم)

| استان               | کل سال    | بهار     | تابستان  | پاییز    | زمستان   |
|---------------------|-----------|----------|----------|----------|----------|
| کل کشور             | ۲۰۳۰۸۱۷۶۰ | ۵۳۳۰۳۷۵۳ | ۵۶۰۶۰۴۲۹ | ۴۶۵۶۹۰۴۲ | ۴۷۱۴۸۵۳۶ |
| آذربایجان شرقی      | ۱۲۹۹۹۹۷۹  | ۳۵۷۷۴۴۹  | ۳۶۷۳۷۵۴  | ۳۱۱۱۱۶۲  | ۲۶۳۷۶۱۴  |
| آذربایجان غربی      | ۷۹۹۳۶۱۶   | ۲۵۰۹۸۵۱  | ۲۱۴۸۰۲۳  | ۱۷۳۹۶۲۵  | ۱۵۹۶۱۱۷  |
| اردبیل              | ۴۳۴۷۱۷۱   | ۱۲۴۲۲۹۰  | ۱۴۱۲۴۵۵  | ۹۲۶۴۷۰   | ۷۶۵۹۵۶   |
| اصفهان              | ۱۴۹۴۹۲۰۹  | ۳۵۲۳۳۹۳  | ۴۱۵۲۵۰۹  | ۳۶۲۲۱۸۰  | ۳۶۵۱۱۲۷  |
| البرز               | ۵۳۴۵۶۶۷   | ۱۵۲۷۵۶۱  | ۱۴۳۶۸۷۰  | ۱۲۷۷۳۳۱  | ۱۱۰۳۹۰۵  |
| ایلام               | ۸۷۳۸۴۰    | ۲۷۲۴۸۰   | ۲۲۶۶۲۳   | ۱۸۸۶۳۰   | ۱۸۶۱۰۷   |
| بوشهر               | ۵۲۶۶۱۷    | ۱۵۳۹۱۳   | ۱۲۶۸۱۲   | ۱۲۸۱۸۳   | ۱۱۷۷۰۹   |
| تهران               | ۲۸۷۷۷۵۹۰  | ۷۵۲۵۹۶۰  | ۸۱۱۴۲۲۰  | ۶۷۲۷۲۸۰  | ۶۴۱۰۱۳۰  |
| چهارمحال و بختیاری  | ۱۹۷۷۷۵۰   | ۵۱۱۲۰۰   | ۶۰۲۰۰۰   | ۴۲۹۹۲۵   | ۴۳۴۶۲۵   |
| خراسان جنوبی        | ۸۳۹۶۰۰    | ۲۳۲۴۵۷   | ۲۳۸۹۱۳   | ۱۸۴۵۷۱   | ۱۸۳۶۵۹   |
| خراسان رضوی         | ۲۳۲۴۲۵۵۷  | ۵۴۷۵۲۲۴  | ۶۸۱۹۶۷۵  | ۵۲۵۱۷۵۷  | ۵۶۹۵۹۰۱  |
| خراسان شمالی        | ۱۶۴۱۶۳۵   | ۴۱۰۳۹۰   | ۵۳۰۰۲۳   | ۳۴۰۱۴۶   | ۳۶۱۰۷۶   |
| خوزستان             | ۶۲۴۶۸۴۳   | ۱۵۸۴۱۵۰  | ۱۷۵۷۴۰۰  | ۱۴۸۷۵۵۰  | ۱۴۱۷۷۴۳  |
| زنجان               | ۴۱۳۰۴۶۵   | ۱۱۴۴۹۳۰  | ۱۱۷۳۷۷۵  | ۹۷۸۵۲۰   | ۸۳۳۲۴۰   |
| سمنان               | ۱۵۲۳۷۱۸   | ۳۷۷۰۱۴   | ۴۳۵۲۶۴   | ۳۴۷۲۱۴   | ۳۶۴۲۲۶   |
| سیستان و بلوچستان   | ۵۴۳۹۸۵۰   | ۱۹۰۶۰۹۰  | ۵۱۲۳۵۰   | ۴۶۸۵۸۱   | ۲۵۵۲۸۲۹  |
| فارس                | ۱۱۴۷۹۰۸۳  | ۲۵۳۷۴۸۴  | ۲۹۵۸۷۱۰  | ۲۸۱۲۱۹۴  | ۳۱۷۰۶۹۵  |
| قزوین               | ۹۷۳۸۰۴۸   | ۱۹۷۱۴۳۳  | ۲۵۶۴۰۰۰  | ۲۶۸۶۲۹۶  | ۲۵۱۶۳۱۹  |
| قم                  | ۱۹۶۲۶۰۰   | ۵۲۳۰۰۰   | ۵۱۲۲۰۰   | ۴۶۷۸۰۰   | ۴۵۹۶۰۰   |
| کردستان             | ۵۱۱۰۳۷۲   | ۱۴۱۱۹۴۰  | ۱۳۳۸۱۵۲  | ۱۲۴۹۲۵۸  | ۱۱۱۱۰۲۲  |
| کرمان               | ۴۰۲۹۲۶۶   | ۱۰۸۶۵۷۲  | ۱۱۳۶۹۹۶  | ۹۱۸۸۲۸   | ۸۸۶۸۷۰   |
| کرمانشاه            | ۴۲۴۴۵۳۰   | ۱۰۹۳۱۳۵  | ۱۲۰۸۸۴۵  | ۱۰۱۵۴۲۰  | ۹۲۶۱۳۰   |
| کهگیلویه و بویراحمد | ۵۲۹۹۷۶    | ۱۴۴۹۱۰   | ۱۵۴۵۴۰   | ۱۲۸۷۵۰   | ۱۰۱۷۷۶   |
| گلستان              | ۲۳۸۸۸۸۲   | ۸۷۰۶۲۰   | ۵۵۲۶۴۰   | ۴۷۵۸۶۲   | ۴۸۹۷۶۰   |
| گیلان               | ۱۲۳۶۲۸۲۶  | ۳۵۴۲۱۱۸  | ۳۴۹۵۵۹۸  | ۲۶۲۷۵۶۴  | ۲۶۹۸۵۴۶  |
| لرستان              | ۷۶۶۹۸۶۸   | ۲۱۶۴۶۲۸  | ۲۳۰۰۳۸۵  | ۱۷۰۰۲۵۳  | ۱۵۰۴۶۰۲  |
| مازندران            | ۹۶۹۰۸۸۵   | ۲۶۹۲۷۱۶  | ۲۹۰۱۰۴۱  | ۲۰۷۰۴۵۵  | ۲۰۲۶۶۷۳  |
| مرکزی               | ۴۷۵۹۲۷۱   | ۱۳۰۰۰۱۶  | ۱۲۳۸۰۷۳  | ۱۱۷۰۶۹۷  | ۱۰۵۰۴۸۵  |
| هرمزگان             | ۱۳۹۳۱۹۵   | ۴۰۳۰۱۵   | ۳۶۷۶۴۵   | ۳۳۸۱۱۱   | ۲۸۴۴۲۴   |
| همدان               | ۵۰۵۱۴۴۰   | ۱۱۴۶۴۷۰  | ۱۴۳۷۳۸۵  | ۱۲۱۳۰۱۵  | ۱۲۵۴۵۷۰  |
| یزد                 | ۱۸۱۵۴۱۱   | ۴۴۱۳۴۴   | ۵۳۳۵۵۳   | ۴۸۵۴۱۴   | ۳۵۵۱۰۰   |

۱۷- وزن گاو میش و بچه گاو میش کشتار شده در کشتارگاه‌ها بر حسب فصل و استان: ۱۳۹۷ (کیلوگرم)

| استان               | کل سال  | بهار    | تابستان | پاییز  | زمستان |
|---------------------|---------|---------|---------|--------|--------|
| کل کشور             | ۳۸۵۴۷۵۰ | ۱۰۲۲۶۵۳ | ۱۰۴۰۹۷۷ | ۹۱۵۴۲۸ | ۱۷۵۶۹۲ |
| آذربایجان شرقی      | ۹۹۰۳۹۷  | ۲۵۴۵۵۳  | ۲۶۶۰۵۹  | ۲۴۰۰۳۵ | ۲۲۹۷۵۰ |
| آذربایجان غربی      | ۵۵۹۵۱۲  | ۲۱۰۴۵۶  | ۱۱۵۷۵۲  | ۱۰۴۵۲۶ | ۱۲۸۷۷۸ |
| اردبیل              | ۲۹۲۶۷۰  | ۸۰۰۲۰   | ۸۰۴۱۵   | ۶۶۳۲۵  | ۶۵۹۱۰  |
| اصفهان              | ۱۲۰۰    | ۰       | ۵۵۰     | ۶۵۰    | ۰      |
| البرز               | ۰       | ۰       | ۰       | ۰      | ۰      |
| ایلام               | ۲۳۱۵۰   | ۰       | ۱۲۲۵۰   | ۹۰۰۰   | ۱۹۰۰   |
| بوشهر               | ۰       | ۰       | ۰       | ۰      | ۰      |
| تهران               | ۲۳۸۰    | ۲۳۸۰    | ۰       | ۰      | ۰      |
| چهارمحال و بختیاری  | ۲۷۵۰    | ۰       | ۰       | ۰      | ۲۷۵۰   |
| خراسان جنوبی        | ۰       | ۰       | ۰       | ۰      | ۰      |
| خراسان رضوی         | ۰       | ۰       | ۰       | ۰      | ۰      |
| خراسان شمالی        | ۰       | ۰       | ۰       | ۰      | ۰      |
| خوزستان             | ۱۷۹۶۹۴۸ | ۴۲۷۲۰۰  | ۵۱۰۴۵۰  | ۴۵۱۰۰۰ | ۴۰۸۲۹۸ |
| زنجان               | ۰       | ۰       | ۰       | ۰      | ۰      |
| سمنان               | ۲۲۰     | ۰       | ۰       | ۰      | ۲۲۰    |
| سیستان و بلوچستان   | ۰       | ۰       | ۰       | ۰      | ۰      |
| فارس                | ۲۵۱۱۰   | ۵۸۶۰    | ۶۴۵۵    | ۶۹۰۰   | ۵۸۹۵   |
| قزوین               | ۰       | ۰       | ۰       | ۰      | ۰      |
| قم                  | ۲۰۰     | ۰       | ۰       | ۰      | ۲۰۰    |
| کردستان             | ۰       | ۰       | ۰       | ۰      | ۰      |
| کرمان               | ۰       | ۰       | ۰       | ۰      | ۰      |
| کرمانشاه            | ۰       | ۰       | ۰       | ۰      | ۰      |
| کهگیلویه و بویراحمد | ۰       | ۰       | ۰       | ۰      | ۰      |
| گلستان              | ۰       | ۰       | ۰       | ۰      | ۰      |
| گیلان               | ۱۵۹۳۶۳  | ۴۱۹۸۴   | ۴۸۸۲۶   | ۳۶۸۱۲  | ۳۱۷۴۱  |
| لرستان              | ۰       | ۰       | ۰       | ۰      | ۰      |
| مازندران            | ۸۵۰     | ۲۰۰     | ۲۲۰     | ۱۸۰    | ۲۵۰    |
| مرکزی               | ۰       | ۰       | ۰       | ۰      | ۰      |
| هرمزگان             | ۰       | ۰       | ۰       | ۰      | ۰      |
| همدان               | ۰       | ۰       | ۰       | ۰      | ۰      |
| یزد                 | ۰       | ۰       | ۰       | ۰      | ۰      |

## ۱۸- وزن شتر و بچه شتر کشتار شده در کشتارگاه‌ها بر حسب فصل و استان: ۱۳۹۷ (کیلوگرم)

| استان               | کل سال  | بهار    | تابستان | پاییز  | زمستان  |
|---------------------|---------|---------|---------|--------|---------|
| کل کشور             | ۵۰۶۹۶۶۲ | ۱۶۸۸۳۵۷ | ۱۲۰۴۴۷۹ | ۹۷۲۹۴۳ | ۱۲۰۳۸۸۳ |
| آذربایجان شرقی      | ۱۱۱۵۸   | ۱۶۷۸    | ۲۸۹۵    | ۲۷۵۵   | ۳۸۳۰    |
| آذربایجان غربی      | ۵۴۰     | ۰       | ۰       | ۵۴۰    | ۰       |
| اردبیل              | ۰       | ۰       | ۰       | ۰      | ۰       |
| اصفهان              | ۹۶۵۶۱۷  | ۲۶۹۸۱۲  | ۲۱۱۳۶۲  | ۲۳۵۲۰۹ | ۲۴۹۲۳۴  |
| البرز               | ۰       | ۰       | ۰       | ۰      | ۰       |
| ایلام               | ۰       | ۰       | ۰       | ۰      | ۰       |
| بوشهر               | ۲۸۰۰    | ۱۲۹۰    | ۱۲۰     | ۹۸۰    | ۴۱۰     |
| تهران               | ۱۳۹۸۰   | ۱۲۸۰    | ۴۵۲۰    | ۲۴۰۰   | ۵۷۸۰    |
| چهارمحال و بختیاری  | ۳۳۱۶۰   | ۶۶۰۰    | ۴۳۵۰    | ۹۵۵۰   | ۱۲۶۶۰   |
| خراسان جنوبی        | ۱۳۹۵۱۹  | ۴۴۹۸۵   | ۳۸۶۱۵   | ۲۲۸۸۲  | ۳۳۰۳۷   |
| خراسان رضوی         | ۲۳۴۴۷۳  | ۶۵۵۸۴   | ۶۳۷۵۸   | ۵۳۳۷۸  | ۵۱۷۵۳   |
| خراسان شمالی        | ۱۹۳۵۲   | ۲۷۰۸    | ۲۲۷۶    | ۷۱۵۲   | ۷۲۱۶    |
| خوزستان             | ۱۴۵۶۰   | ۲۵۵۰    | ۵۱۰۰    | ۴۶۵۰   | ۲۲۶۰    |
| زنجان               | ۰       | ۰       | ۰       | ۰      | ۰       |
| سمنان               | ۲۰۰۳۷۶  | ۵۸۱۰۵   | ۵۵۱۷۹   | ۴۲۹۰۷  | ۴۴۱۸۵   |
| سیستان و بلوچستان   | ۱۴۱۱۸۱۹ | ۶۰۷۴۴۹  | ۳۱۱۰۵۰  | ۱۱۷۵۶۵ | ۳۷۵۷۵۵  |
| فارس                | ۲۵۶۴۷۹  | ۷۴۱۸۵   | ۶۵۷۲۰   | ۶۳۷۶۰  | ۵۲۸۱۴   |
| قزوین               | ۱۷۴۰    | ۶۸۰     | ۲۰۰     | ۴۶۰    | ۴۰۰     |
| قم                  | ۳۰۲۴۰   | ۶۴۸۰    | ۷۳۸۰    | ۷۲۰۰   | ۹۱۸۰    |
| کردستان             | ۰       | ۰       | ۰       | ۰      | ۰       |
| کرمان               | ۵۹۵۲۴۶  | ۱۸۰۵۹۰  | ۱۶۷۸۷۳  | ۱۱۷۲۸۴ | ۱۲۹۴۹۹  |
| کرمانشاه            | ۰       | ۰       | ۰       | ۰      | ۰       |
| کهگیلویه و بویراحمد | ۰       | ۰       | ۰       | ۰      | ۰       |
| گلستان              | ۵۱۳۴۰   | ۱۹۱۴۰   | ۸۴۷۰    | ۹۰۳۰   | ۱۴۷۰۰   |
| گیلان               | ۰       | ۰       | ۰       | ۰      | ۰       |
| لرستان              | ۰       | ۰       | ۰       | ۰      | ۰       |
| مازندران            | ۰       | ۰       | ۰       | ۰      | ۰       |
| مرکزی               | ۰       | ۰       | ۰       | ۰      | ۰       |
| هرمزگان             | ۱۵۴۱۷۱  | ۴۹۵۹۱   | ۴۱۱۷۹   | ۳۴۳۰۶  | ۲۹۰۹۵   |
| همدان               | ۰       | ۰       | ۰       | ۰      | ۰       |
| یزد                 | ۹۳۳۰۹۲  | ۲۹۵۶۵۰  | ۲۱۴۴۳۲  | ۲۴۰۹۳۵ | ۱۸۲۰۷۵  |

۱۹- میانگین وزن لاشه یک رأس گوسفند و بره کشتار شده در کشتارگاه‌ها بر حسب فصل و استان: ۱۳۹۷ (کیلوگرم)

| استان               | کل سال | بهار  | تابستان | پاییز | زمستان |
|---------------------|--------|-------|---------|-------|--------|
| کل کشور             | ۱۸,۹۶  | ۱۸,۵۰ | ۱۸,۶۷   | ۱۹,۴۲ | ۱۹,۴۷  |
| آذربایجان شرقی      | ۲۰,۱۳  | ۲۰,۳۲ | ۲۰,۰۵   | ۲۰,۰۵ | ۲۰,۰۸  |
| آذربایجان غربی      | ۲۲,۵۳  | ۲۵,۰۴ | ۲۰,۶۳   | ۲۲,۲۴ | ۲۱,۸۵  |
| اردبیل              | ۲۰,۶۲  | ۲۰,۶۱ | ۲۰,۶۳   | ۲۰,۶۱ | ۲۰,۶۰  |
| اصفهان              | ۱۷,۹۵  | ۱۷,۵۳ | ۱۷,۸۷   | ۱۸,۰۴ | ۱۸,۵۶  |
| البرز               | ۱۶,۰۱  | ۱۶,۰۳ | ۱۵,۹۹   | ۱۶,۰۰ | ۱۶,۰۰  |
| ایلام               | ۱۸,۸۳  | ۱۸,۳۷ | ۱۹,۱۷   | ۱۹,۱۳ | ۱۹,۰۶  |
| بوشهر               | ۱۵,۴۵  | ۱۵,۰۳ | ۱۵,۱۶   | ۱۶,۵۳ | ۱۶,۱۱  |
| تهران               | ۱۴,۲۰  | ۱۴,۶۸ | ۱۴,۰۱   | ۱۴,۰۲ | ۱۴,۰۱  |
| چهارمحال و بختیاری  | ۲۲,۲۹  | ۲۲,۲۵ | ۲۲,۷۲   | ۲۱,۷۹ | ۲۲,۲۵  |
| خراسان جنوبی        | ۲۲,۸۱  | ۲۳,۰۹ | ۲۲,۷۸   | ۲۳,۳۳ | ۲۱,۹۹  |
| خراسان رضوی         | ۲۴,۷۱  | ۲۳,۲۳ | ۲۳,۱۹   | ۲۶,۱۳ | ۲۷,۱۴  |
| خراسان شمالی        | ۲۱,۱۷  | ۲۰,۹۱ | ۲۰,۹۰   | ۲۱,۷۲ | ۲۱,۳۴  |
| خوزستان             | ۱۴,۰۳  | ۱۴,۰۰ | ۱۴,۰۰   | ۱۴,۰۴ | ۱۴,۱۳  |
| زنجان               | ۲۱,۶۸  | ۲۱,۶۲ | ۲۱,۷۹   | ۲۱,۴۷ | ۲۱,۸۵  |
| سمنان               | ۱۸,۹۹  | ۱۸,۶۶ | ۱۸,۱۸   | ۱۹,۷۲ | ۱۹,۴۹  |
| سیستان و بلوچستان   | ۱۷,۴۰  | ۱۷,۷۰ | ۱۲,۲۱   | ۱۷,۷۷ | ۱۹,۵۵  |
| فارس                | ۱۹,۴۲  | ۱۹,۳۶ | ۱۹,۳۰   | ۱۹,۳۴ | ۱۹,۷۰  |
| قزوین               | ۱۷,۶۱  | ۱۶,۲۷ | ۱۶,۲۵   | ۱۸,۶۵ | ۱۹,۱۶  |
| قم                  | ۱۸,۰۰  | ۱۸,۰۰ | ۱۸,۰۰   | ۱۸,۰۰ | ۱۸,۰۰  |
| کردستان             | ۲۴,۲۶  | ۲۲,۵۲ | ۲۴,۱۸   | ۲۴,۵۷ | ۲۶,۳۵  |
| کرمان               | ۱۴,۸۷  | ۱۵,۷۰ | ۱۴,۷۱   | ۱۴,۲۵ | ۱۴,۵۸  |
| کرمانشاه            | ۱۸,۶۸  | ۱۸,۶۵ | ۱۸,۷۰   | ۱۸,۷۱ | ۱۸,۶۵  |
| کهگیلویه و بویراحمد | ۱۴,۹۵  | ۱۴,۹۳ | ۱۴,۹۹   | ۱۴,۹۴ | ۱۴,۹۵  |
| گلستان              | ۱۵,۵۶  | ۱۵,۵۰ | ۱۵,۵۵   | ۱۵,۴۳ | ۱۵,۸۹  |
| گیلان               | ۱۹,۰۸  | ۱۸,۹۶ | ۱۹,۰۹   | ۱۹,۶۵ | ۱۸,۷۵  |
| لرستان              | ۱۹,۲۳  | ۱۹,۲۲ | ۱۹,۲۴   | ۱۹,۲۰ | ۱۹,۲۷  |
| مازندران            | ۱۶,۷۲  | ۱۷,۲۶ | ۱۷,۱۲   | ۱۵,۹۷ | ۱۶,۲۱  |
| مرکزی               | ۲۰,۸۱  | ۲۲,۹۰ | ۱۹,۹۰   | ۱۹,۶۴ | ۲۰,۶۴  |
| هرمزگان             | ۱۳,۴۷  | ۱۲,۹۱ | ۱۴,۳۲   | ۱۳,۷۴ | ۱۲,۸۰  |
| همدان               | ۲۰,۸۲  | ۲۱,۱۲ | ۲۰,۶۹   | ۲۰,۷۱ | ۲۰,۷۷  |
| یزد                 | ۲۲,۹۱  | ۲۲,۶۸ | ۲۲,۷۴   | ۲۲,۷۸ | ۲۳,۴۷  |

۲۰- میانگین وزن لاشه یک رأس بز و بزغاله کشتار شده در کشتارگاه‌ها بر حسب فصل و استان: ۱۳۹۷ (کیلوگرم)

| استان                     | کل سال | بهار  | تابستان | پاییز | زمستان |
|---------------------------|--------|-------|---------|-------|--------|
| کل کشور .....             | ۱۴,۷۸  | ۱۴,۷۷ | ۱۴,۷۰   | ۱۴,۷۹ | ۱۴,۹۱  |
| آذربایجان شرقی .....      | ۱۸,۳۸  | ۱۸,۵۸ | ۱۸,۳۳   | ۱۸,۲۹ | ۱۸,۴۳  |
| آذربایجان غربی .....      | ۱۵,۴۶  | ۱۴,۲۸ | ۱۵,۹۸   | ۱۴,۹۹ | ۱۶,۷۸  |
| اردبیل .....              | ۱۵,۶۵  | ۱۶,۰۴ | ۱۵,۴۸   | ۱۵,۵۷ | ۱۵,۶۳  |
| اصفهان .....              | ۱۴,۱۲  | ۱۳,۸۷ | ۱۳,۹۱   | ۱۴,۳۳ | ۱۴,۳۶  |
| البرز .....               | ۱۴,۹۶  | ۱۴,۹۴ | ۱۴,۹۸   | ۱۴,۹۶ | ۱۴,۹۰  |
| ایلام .....               | ۱۵,۹۷  | ۱۶,۳۰ | ۱۵,۳۲   | ۱۶,۰۱ | ۱۶,۳۶  |
| بوشهر .....               | ۱۲,۵۳  | ۱۲,۷۵ | ۱۲,۷۰   | ۱۲,۲۴ | ۱۲,۲۳  |
| تهران .....               | ۱۲,۰۴  | ۱۲,۰۲ | ۱۲,۰۷   | ۱۲,۰۳ | ۱۲,۰۱  |
| چهارمحال و بختیاری .....  | ۱۷,۳۹  | ۱۷,۱۹ | ۱۷,۴۰   | ۱۷,۵۲ | ۱۷,۵۰  |
| خراسان جنوبی .....        | ۱۸,۳۰  | ۱۸,۷۳ | ۱۷,۹۱   | ۱۸,۴۱ | ۱۸,۳۵  |
| خراسان رضوی .....         | ۱۷,۳۱  | ۱۶,۹۱ | ۱۶,۸۹   | ۱۷,۵۸ | ۱۷,۹۵  |
| خراسان شمالی .....        | ۱۵,۹۶  | ۱۵,۲۴ | ۱۶,۲۶   | ۱۶,۰۷ | ۱۶,۱۶  |
| خوزستان .....             | ۱۲,۱۸  | ۱۲,۵۶ | ۱۲,۰۲   | ۱۲,۰۰ | ۱۲,۲۱  |
| زنجان .....               | ۱۷,۹۹  | ۱۷,۸۱ | ۱۸,۵۴   | ۱۷,۳۶ | ۱۷,۹۸  |
| سمنان .....               | ۱۳,۹۴  | ۱۳,۹۸ | ۱۳,۷۰   | ۱۴,۴۶ | ۱۳,۳۷  |
| سیستان و بلوچستان .....   | ۱۴,۹۹  | ۱۴,۹۹ | .       | .     | .      |
| فارس .....                | ۱۵,۵۱  | ۱۵,۴۲ | ۱۵,۴۵   | ۱۵,۵۵ | ۱۵,۶۵  |
| قزوین .....               | ۱۴,۱۹  | ۱۳,۱۵ | ۱۳,۶۰   | ۱۴,۸۸ | ۱۵,۱۶  |
| قم .....                  | ۱۸,۰۰  | ۱۸,۰۰ | ۱۸,۰۰   | ۱۸,۰۰ | ۱۸,۰۰  |
| کردستان .....             | ۱۶,۱۰  | ۱۶,۱۲ | ۱۶,۲۷   | ۱۶,۰۷ | ۱۵,۶۹  |
| کرمان .....               | ۱۱,۰۳  | ۱۱,۱۴ | ۱۰,۹۷   | ۱۰,۹۴ | ۱۱,۱۰  |
| کرمانشاه .....            | ۱۶,۷۵  | ۱۶,۸۲ | ۱۶,۸۴   | ۱۶,۶۵ | ۱۶,۷۴  |
| کهگیلویه و بویراحمد ..... | ۱۲,۳۱  | ۱۲,۳۳ | ۱۲,۲۶   | ۱۲,۳۰ | ۱۲,۴۴  |
| گلستان .....              | ۱۴,۹۳  | ۱۴,۹۶ | ۱۴,۹۴   | ۱۴,۹۳ | ۱۴,۹۱  |
| گیلان .....               | ۱۶,۴۹  | ۱۶,۹۱ | ۱۶,۸۰   | ۱۶,۴۱ | ۱۵,۷۲  |
| لرستان .....              | ۱۵,۱۴  | ۱۵,۲۱ | ۱۵,۲۳   | ۱۵,۰۹ | ۱۵,۰۳  |
| مازندران .....            | ۱۳,۵۴  | ۱۳,۵۸ | ۱۳,۶۹   | ۱۳,۴۳ | ۱۳,۴۳  |
| مرکزی .....               | ۱۶,۱۲  | ۱۹,۷۲ | ۱۵,۲۰   | ۱۴,۹۴ | ۱۵,۱۶  |
| هرمزگان .....             | ۱۲,۰۷  | ۱۲,۰۹ | ۱۲,۲۲   | ۱۲,۰۲ | ۱۱,۹۰  |
| همدان .....               | ۲۰,۸۷  | ۲۱,۶۹ | ۲۰,۸۵   | ۲۰,۷۰ | ۲۰,۳۸  |
| یزد .....                 | ۱۸,۲۸  | ۱۸,۱۳ | ۱۸,۳۰   | ۱۸,۰۲ | ۱۸,۷۵  |

۲۱- میانگین وزن لاشه یک رأس گاو و گوساله کشتار شده در کشتارگاه‌ها بر حسب فصل و استان: ۱۳۹۷ (کیلوگرم)

| استان               | کل سال | بهار   | تابستان | پاییز  | زمستان |
|---------------------|--------|--------|---------|--------|--------|
| کل کشور             | ۲۰۲,۴۵ | ۲۰۰,۶۷ | ۱۹۹,۸۴  | ۲۰۲,۷۲ | ۲۰۷,۴۷ |
| آذربایجان شرقی      | ۲۰۸,۱۸ | ۲۰۸,۹۸ | ۲۰۶,۷۵  | ۲۰۹,۰۰ | ۲۰۸,۱۶ |
| آذربایجان غربی      | ۱۹۷,۰۷ | ۲۱۲,۶۱ | ۱۹۱,۷۵  | ۱۸۹,۲۳ | ۱۹۰,۸۵ |
| اردبیل              | ۱۸۰,۰۰ | ۱۸۰,۳۸ | ۱۷۹,۸۲  | ۱۸۰,۵۶ | ۱۷۹,۰۵ |
| اصفهان              | ۲۶۰,۹۰ | ۲۵۸,۹۸ | ۲۶۳,۷۴  | ۲۶۳,۸۵ | ۲۵۶,۷۶ |
| البرز               | ۲۵۵,۷۴ | ۲۵۶,۴۳ | ۲۴۴,۵۳  | ۲۶۷,۲۲ | ۲۵۷,۳۲ |
| ایلام               | ۲۰۵,۷۵ | ۲۱۸,۵۱ | ۱۹۹,۱۴  | ۲۰۱,۱۰ | ۲۰۱,۴۱ |
| بوشهر               | ۱۵۷,۰۱ | ۱۵۹,۶۶ | ۱۵۶,۷۵  | ۱۵۴,۲۵ | ۱۵۶,۹۵ |
| تهران               | ۱۷۰,۸۰ | ۱۷۰,۸۹ | ۱۷۰,۷۵  | ۱۷۰,۷۷ | ۱۷۰,۷۹ |
| چهارمحال و بختیاری  | ۲۱۶,۴۱ | ۲۱۴,۲۵ | ۲۱۷,۰۹  | ۲۱۳,۸۹ | ۲۲۰,۶۲ |
| خراسان جنوبی        | ۲۳۰,۹۱ | ۲۱۸,۶۸ | ۲۲۱,۴۲  | ۲۴۶,۰۹ | ۲۴۶,۸۵ |
| خراسان رضوی         | ۲۵۸,۳۲ | ۲۶۱,۷۸ | ۲۵۱,۳۱  | ۲۶۰,۲۷ | ۲۶۱,۹۳ |
| خراسان شمالی        | ۲۷۳,۲۰ | ۲۶۵,۶۲ | ۲۸۲,۸۳  | ۲۶۷,۶۲ | ۲۷۳,۷۵ |
| خوزستان             | ۱۵۰,۲۳ | ۱۵۰,۰۰ | ۱۵۰,۰۰  | ۱۵۰,۴۴ | ۱۵۰,۵۴ |
| زنجان               | ۲۳۹,۶۰ | ۲۳۱,۴۴ | ۲۴۵,۷۷  | ۲۳۹,۲۶ | ۲۴۳,۰۷ |
| سمنان               | ۲۳۵,۲۹ | ۲۳۳,۸۸ | ۲۳۱,۵۲  | ۲۳۷,۳۳ | ۲۳۹,۴۶ |
| سیستان و بلوچستان   | ۲۲۰,۶۵ | ۲۰۸,۸۲ | ۲۱۸,۱۱  | ۲۲۱,۶۶ | ۲۳۰,۷۵ |
| فارس                | ۲۵۱,۴۰ | ۲۴۴,۳۶ | ۲۴۲,۶۲  | ۲۵۰,۷۳ | ۲۶۷,۲۳ |
| قزوین               | ۲۴۸,۰۴ | ۲۲۶,۹۹ | ۲۴۷,۱۱  | ۲۶۳,۸۵ | ۲۵۱,۱۸ |
| قم                  | ۲۰۰,۰۰ | ۲۰۰,۰۰ | ۲۰۰,۰۰  | ۲۰۰,۰۰ | ۲۰۰,۰۰ |
| کردستان             | ۱۹۸,۴۵ | ۱۹۳,۵۲ | ۱۹۲,۴۰  | ۲۰۲,۴۴ | ۲۰۸,۴۹ |
| کرمان               | ۱۵۷,۷۹ | ۱۵۹,۶۳ | ۱۵۱,۸۰  | ۱۵۲,۴۳ | ۱۷۰,۲۲ |
| کرمانشاه            | ۱۳۴,۱۴ | ۱۳۳,۶۸ | ۱۳۲,۲۶  | ۱۳۳,۸۷ | ۱۳۷,۵۵ |
| کهگیلویه و بویراحمد | ۲۲۸,۱۴ | ۲۲۰,۲۳ | ۲۳۳,۴۴  | ۲۳۶,۲۴ | ۲۲۲,۲۲ |
| گلستان              | ۱۸۵,۸۹ | ۱۸۳,۴۰ | ۱۸۹,۵۸  | ۱۸۱,۰۷ | ۱۹۱,۲۴ |
| گیلان               | ۱۷۳,۹۸ | ۱۷۵,۰۰ | ۱۷۳,۶۷  | ۱۶۹,۸۲ | ۱۷۷,۲۷ |
| لرستان              | ۲۰۰,۸۵ | ۱۹۸,۷۲ | ۱۹۸,۱۹  | ۲۰۰,۵۰ | ۲۰۸,۷۷ |
| مازندران            | ۱۶۷,۴۵ | ۱۷۰,۶۸ | ۱۶۷,۹۶  | ۱۶۲,۴۴ | ۱۶۷,۸۰ |
| مرکزی               | ۲۰۴,۵۵ | ۲۲۵,۰۷ | ۱۹۶,۴۹  | ۱۹۶,۵۹ | ۲۰۰,۶۷ |
| هرمزگان             | ۱۳۲,۶۵ | ۱۲۹,۱۷ | ۱۲۲,۳۹  | ۱۳۲,۸۰ | ۱۵۵,۱۷ |
| همدان               | ۲۱۹,۸۳ | ۲۲۲,۷۰ | ۲۱۹,۵۲  | ۲۱۹,۱۹ | ۲۱۸,۲۲ |
| یزد                 | ۲۸۹,۸۶ | ۲۹۰,۵۵ | ۲۸۵,۰۲  | ۲۹۴,۵۵ | ۲۹۰,۱۱ |



۲۲- میانگین وزن لاشه یک رأس گاومیش و بچه گاومیش کشتار شده در کشتارگاه‌ها بر حسب فصل و استان: ۱۳۹۷

(کیلوگرم)

| استان                     | کل سال | بهار   | تابستان | پاییز  | زمستان |
|---------------------------|--------|--------|---------|--------|--------|
| کل کشور .....             | ۱۹۳,۴۶ | ۱۹۴,۱۳ | ۱۹۴,۲۸  | ۱۹۳,۰۱ | ۱۹۲,۲۱ |
| آذربایجان شرقی .....      | ۱۹۸,۰۸ | ۱۹۶,۵۷ | ۱۹۹,۳۰  | ۱۹۸,۰۵ | ۱۹۸,۴۰ |
| آذربایجان غربی .....      | ۱۷۹,۶۲ | ۱۹۳,۷۹ | ۱۷۴,۰۶  | ۱۶۸,۵۹ | ۱۷۳,۰۹ |
| اردبیل .....              | ۱۷۸,۳۵ | ۱۷۷,۰۴ | ۱۸۰,۳۰  | ۱۷۷,۸۲ | ۱۷۸,۱۴ |
| اصفهان .....              | ۲۴۰,۰۰ | .      | ۲۷۵,۰۰  | ۲۱۶,۶۷ | .      |
| البرز .....               | .      | .      | .       | .      | .      |
| ایلام .....               | ۲۷۲,۳۵ | .      | ۳۰۶,۲۵  | ۲۵۰,۰۰ | ۲۱۱,۱۱ |
| بوشهر .....               | .      | .      | .       | .      | .      |
| تهران .....               | ۱۷۰,۰۰ | ۱۷۰,۰۰ | .       | .      | .      |
| چهارمحال و بختیاری .....  | ۱۴۴,۷۴ | .      | .       | .      | ۱۴۴,۷۴ |
| خراسان جنوبی .....        | .      | .      | .       | .      | .      |
| خراسان رضوی .....         | .      | .      | .       | .      | .      |
| خراسان شمالی .....        | .      | .      | .       | .      | .      |
| خوزستان .....             | ۱۹۹,۵۳ | ۲۰۰,۰۰ | ۱۹۹,۴۷  | ۲۰۰,۰۰ | ۱۹۸,۵۹ |
| زنجان .....               | .      | .      | .       | .      | .      |
| سمنان .....               | ۲۲۰,۰۰ | .      | .       | .      | ۲۲۰,۰۰ |
| سیستان و بلوچستان .....   | .      | .      | .       | .      | .      |
| فارس .....                | ۲۱۶,۴۷ | ۲۰۹,۲۹ | ۲۴۸,۲۷  | ۱۹۷,۱۴ | ۲۱۸,۳۳ |
| قزوین .....               | .      | .      | .       | .      | .      |
| قم .....                  | ۵۰,۰۰  | .      | .       | .      | ۵۰,۰۰  |
| کردستان .....             | .      | .      | .       | .      | .      |
| کرمان .....               | .      | .      | .       | .      | .      |
| کرمانشاه .....            | .      | .      | .       | .      | .      |
| کهگیلویه و بویراحمد ..... | .      | .      | .       | .      | .      |
| گلستان .....              | .      | .      | .       | .      | .      |
| گیلان .....               | ۱۷۴,۱۷ | ۱۶۴,۰۰ | ۱۷۱,۹۲  | ۱۷۶,۹۸ | ۱۹۰,۰۷ |
| لرستان .....              | .      | .      | .       | .      | .      |
| مازندران .....            | ۲۱۲,۵۰ | ۲۰۰,۰۰ | ۲۲۰,۰۰  | ۱۸۰,۰۰ | ۲۵۰,۰۰ |
| مرکزی .....               | .      | .      | .       | .      | .      |
| هرمزگان .....             | .      | .      | .       | .      | .      |
| همدان .....               | .      | .      | .       | .      | .      |
| یزد .....                 | .      | .      | .       | .      | .      |

۲۳- میانگین وزن لاشه یک نفر شتر و بچه شتر کشتار شده در کشتارگاه‌ها بر حسب فصل و استان: ۱۳۹۷ (کیلوگرم)

| استان               | کل سال  | بهار    | تابستان | پاییز   | زمستان  |
|---------------------|---------|---------|---------|---------|---------|
| کل کشور             | ۲۰۴,۴۸۱ | ۲۱۱,۲۶۶ | ۱۹۵,۸۱۲ | ۲۰۲,۸۱۷ | ۲۰۵,۶۶۵ |
| آذربایجان شرقی      | ۲۱۸,۷۷۸ | ۲۰۹,۷۷۵ | ۲۲۲,۶۶۹ | ۲۱۱,۹۹۲ | ۲۲۵,۲۲۹ |
| آذربایجان غربی      | ۱۸۰,۰۰۰ | ۰       | ۰       | ۱۸۰,۰۰۰ | ۰       |
| اردبیل              | ۰       | ۰       | ۰       | ۰       | ۰       |
| اصفهان              | ۲۵۶,۱۳۳ | ۲۶۶,۸۸۱ | ۲۵۵,۸۸۹ | ۲۴۶,۲۲۹ | ۲۵۴,۸۴۴ |
| البرز               | ۰       | ۰       | ۰       | ۰       | ۰       |
| ایلام               | ۰       | ۰       | ۰       | ۰       | ۰       |
| بوشهر               | ۱۴۰,۰۰۰ | ۱۱۷,۲۲۷ | ۱۲۰,۰۰۰ | ۱۹۶,۰۰۰ | ۱۳۶,۶۷۷ |
| تهران               | ۱۵۸,۸۸۶ | ۱۶۰,۰۰۰ | ۱۵۵,۸۸۶ | ۱۶۰,۰۰۰ | ۱۶۰,۵۵۶ |
| چهارمحال و بختیاری  | ۱۷۴,۵۵۳ | ۱۶۵,۰۰۰ | ۱۶۱,۱۱۱ | ۱۷۳,۶۶۴ | ۱۸۶,۱۱۸ |
| خراسان جنوبی        | ۱۵۱,۸۸۲ | ۱۵۰,۹۹۶ | ۱۵۱,۴۴۳ | ۱۵۱,۵۵۴ | ۱۵۳,۶۶۶ |
| خراسان رضوی         | ۱۶۰,۴۴۹ | ۱۶۰,۷۷۵ | ۱۵۹,۷۷۹ | ۱۶۰,۷۷۸ | ۱۶۰,۷۷۲ |
| خراسان شمالی        | ۲۴۴,۹۹۶ | ۲۲۵,۶۶۷ | ۲۲۷,۶۶۰ | ۲۵۵,۶۶۳ | ۲۴۸,۸۸۳ |
| خوزستان             | ۱۵۰,۰۰۰ | ۱۵۰,۰۰۰ | ۱۵۰,۰۰۰ | ۱۵۰,۰۰۰ | ۱۵۰,۶۶۷ |
| زنجان               | ۰       | ۰       | ۰       | ۰       | ۰       |
| سمنان               | ۱۸۳,۸۸۳ | ۱۹۱,۷۷۷ | ۱۸۱,۵۵۱ | ۱۷۶,۵۵۷ | ۱۸۴,۱۱۰ |
| سیستان و بلوچستان   | ۲۲۴,۰۰۳ | ۲۲۶,۵۵۸ | ۲۱۹,۲۲۰ | ۲۱۷,۲۲۱ | ۲۲۶,۲۲۲ |
| فارس                | ۱۶۷,۹۹۶ | ۱۷۸,۳۳۳ | ۱۶۶,۳۳۸ | ۱۶۱,۴۴۲ | ۱۶۴,۵۵۳ |
| قزوین               | ۲۱۷,۵۵۰ | ۲۲۶,۶۶۷ | ۲۰۰,۰۰۰ | ۲۳۰,۰۰۰ | ۲۰۰,۰۰۰ |
| قم                  | ۱۸۰,۰۰۰ | ۱۸۰,۰۰۰ | ۱۸۰,۰۰۰ | ۱۸۰,۰۰۰ | ۱۸۰,۰۰۰ |
| کردستان             | ۰       | ۰       | ۰       | ۰       | ۰       |
| کرمان               | ۱۴۵,۷۷۲ | ۱۵۰,۲۲۴ | ۱۳۸,۶۶۲ | ۱۵۱,۹۹۲ | ۱۴۳,۸۸۹ |
| کرمانشاه            | ۰       | ۰       | ۰       | ۰       | ۰       |
| کهگیلویه و بویراحمد | ۰       | ۰       | ۰       | ۰       | ۰       |
| گلستان              | ۱۳۹,۱۱۳ | ۱۳۰,۲۲۰ | ۱۳۲,۳۳۴ | ۱۵۰,۵۵۰ | ۱۵۰,۰۰۰ |
| گیلان               | ۰       | ۰       | ۰       | ۰       | ۰       |
| لرستان              | ۰       | ۰       | ۰       | ۰       | ۰       |
| مازندران            | ۰       | ۰       | ۰       | ۰       | ۰       |
| مرکزی               | ۰       | ۰       | ۰       | ۰       | ۰       |
| هرمزگان             | ۱۵۰,۰۰۰ | ۱۵۸,۴۴۴ | ۱۵۰,۲۲۹ | ۱۴۰,۶۶۰ | ۱۴۸,۴۴۴ |
| همدان               | ۰       | ۰       | ۰       | ۰       | ۰       |
| یزد                 | ۲۶۳,۶۶۶ | ۲۷۴,۲۲۶ | ۲۵۲,۸۸۷ | ۲۶۴,۴۴۷ | ۲۵۹,۳۳۷ |

۲۴- تعداد انواع دام کشتار شده در هر یک از کشتارگاه‌های استان آذربایجان شرقی: ۱۳۹۷ (رأس)

| شرح                      | گوسفند و بره | بز و بزغاله | گاو و گوساله | گاو میش و بچه گاو میش | شتر و بچه شتر |
|--------------------------|--------------|-------------|--------------|-----------------------|---------------|
| کل استان.....            | ۲۵۱۵۱۴       | ۲۱۸۸۱۷      | ۶۲۴۴۵        | ۵۰۰۰                  | ۵۱            |
| شهرستان اهر .....        | ۳۹۶۹         | ۱۶۴         | ۳۳۰۱         | ۱۳۵                   | ۰             |
| اهر .....                | ۳۹۶۹         | ۱۶۴         | ۳۳۰۱         | ۱۳۵                   | ۰             |
| شهرستان تبریز .....      | ۷۰۱۰۷        | ۱۱۷۷۴       | ۲۴۲۴۴        | ۱۳۰۴                  | ۲۲            |
| تبریز .....              | ۷۰۱۰۷        | ۱۱۷۷۴       | ۲۴۲۴۴        | ۱۳۰۴                  | ۲۲            |
| شهرستان سراب .....       | ۳۲۹۹         | ۲۵۲         | ۱۰۶۴         | ۶۶۳                   | ۰             |
| سراب .....               | ۳۲۹۹         | ۲۵۲         | ۱۰۶۴         | ۶۶۳                   | ۰             |
| شهرستان مرند .....       | ۱۲۷۵۷        | ۲۴۹         | ۴۱۶۰         | ۱۶۷                   | ۵             |
| مرند .....               | ۱۲۷۵۷        | ۲۴۹         | ۴۱۶۰         | ۱۶۷                   | ۵             |
| شهرستان میانه .....      | ۵۴۶۱         | ۱۶۱۰        | ۳۶۴۰         | ۳۳۵                   | ۰             |
| میانه .....              | ۵۴۶۱         | ۱۶۱۰        | ۳۶۴۰         | ۳۳۵                   | ۰             |
| شهرستان بستان‌آباد ..... | ۴۷۴          | ۰           | ۱۵۸۲         | ۰                     | ۰             |
| بستان‌آباد .....         | ۴۷۴          | ۰           | ۱۵۸۲         | ۰                     | ۰             |
| شهرستان شبستر .....      | ۱۰۸۶۶        | ۹۳۷         | ۱۶۵۹         | ۲۹۲                   | ۰             |
| شبستر .....              | ۱۰۸۶۶        | ۹۳۷         | ۱۶۵۹         | ۲۹۲                   | ۰             |
| شهرستان کلیبر .....      | ۴۸۴          | ۴۴          | ۷۵۳          | ۴۱                    | ۰             |
| کلیبر .....              | ۴۸۴          | ۴۴          | ۷۵۳          | ۴۱                    | ۰             |
| شهرستان جلفا .....       | ۵۹۸۲         | ۹۶۸         | ۷۵۱          | ۱۰۹                   | ۰             |
| هادی شهر .....           | ۵۹۸۲         | ۹۶۸         | ۷۵۱          | ۱۰۹                   | ۰             |
| سایر کشتارگاه‌ها .....   | ۱۳۸۱۱۵       | ۵۸۸۹        | ۲۱۲۹۱        | ۱۹۵۴                  | ۲۴            |
| سایر کشتارگاه‌ها .....   | ۱۳۸۱۱۵       | ۵۸۸۹        | ۲۱۲۹۱        | ۱۹۵۴                  | ۲۴            |

۲۵- تعداد انواع دام کشتار شده در هر یک از کشتارگاه‌های استان آذربایجان غربی: ۱۳۹۷ (رأس)

| شرح              | گوسفند و بره | بز و بزغاله | گاو و گوساله | گاو میش و بچه گاو میش | شتر و بچه شتر |
|------------------|--------------|-------------|--------------|-----------------------|---------------|
| کل استان         | ۴۷۸۴۶        | ۱۲۷۱۹       | ۴۰۵۶۳        | ۳۱۱۵                  | ۳             |
| شهرستان ارومیه   | ۱۶۴۹۸        | ۱۷۰۵        | ۹۳۰۰         | ۱۸۴۰                  | ۰             |
| ارومیه           | ۱۶۴۹۸        | ۱۷۰۵        | ۹۳۰۰         | ۱۸۴۰                  | ۰             |
| شهرستان پیرانشهر | ۲۲۸          | ۲۸۲         | ۱۷۵۸         | ۰                     | ۰             |
| پیرانشهر         | ۲۲۸          | ۲۸۲         | ۱۷۵۸         | ۰                     | ۰             |
| شهرستان خوی      | ۵۸۷۶         | ۳۲۴         | ۳۹۶۹         | ۳۷۶                   | ۳             |
| خوی              | ۵۸۷۶         | ۳۲۴         | ۳۹۶۹         | ۳۷۶                   | ۳             |
| شهرستان سردشت    | ۳۲۵          | ۷۸۲         | ۲۱۶۵         | ۰                     | ۰             |
| سردشت            | ۳۲۵          | ۷۸۲         | ۲۱۶۵         | ۰                     | ۰             |
| شهرستان سلماس    | ۳۳۴۵         | ۱۴۶۸        | ۳۶۵۱         | ۳۰۴                   | ۰             |
| سلماس            | ۳۳۴۵         | ۱۴۶۸        | ۳۶۵۱         | ۳۰۴                   | ۰             |
| شهرستان ماکو     | ۸۸۷۰         | ۸۹          | ۱۷۲۶         | ۰                     | ۰             |
| ماکو             | ۸۸۷۰         | ۸۹          | ۱۷۲۶         | ۰                     | ۰             |
| شهرستان مهاباد   | ۴۵۶۹         | ۵۶۱۳        | ۴۴۹۸         | ۴۹۳                   | ۰             |
| مهاباد           | ۴۵۶۹         | ۵۶۱۳        | ۴۴۹۸         | ۴۹۳                   | ۰             |
| شهرستان میاندوآب | ۹۷۳          | ۰           | ۳۰۳۷         | ۰                     | ۰             |
| میاندوآب         | ۹۷۳          | ۰           | ۳۰۳۷         | ۰                     | ۰             |
| شهرستان نقده     | ۴۲۶          | ۱۱          | ۲۶۰۱         | ۶۱                    | ۰             |
| نقده             | ۴۲۶          | ۱۱          | ۲۶۰۱         | ۶۱                    | ۰             |
| شهرستان بوکان    | ۷۶۸          | ۲۸۷         | ۴۷۷۷         | ۰                     | ۰             |
| بوکان            | ۷۶۸          | ۲۸۷         | ۴۷۷۷         | ۰                     | ۰             |
| شهرستان شاهین‌دژ | ۳۴۷          | ۱۶۴         | ۲۸۵          | ۰                     | ۰             |
| شاهین‌دژ         | ۳۴۷          | ۱۶۴         | ۲۸۵          | ۰                     | ۰             |
| شهرستان تکاب     | ۱۹۵          | ۵           | ۵۵۳          | ۰                     | ۰             |
| تکاب             | ۱۹۵          | ۵           | ۵۵۳          | ۰                     | ۰             |
| شهرستان چالدران  | ۵۹۱          | ۴           | ۵۳۹          | ۰                     | ۰             |
| سیه‌چشمه         | ۵۹۱          | ۴           | ۵۳۹          | ۰                     | ۰             |
| شهرستان پلدشت    | ۶۰۶          | ۱۴۹         | ۳۳۲          | ۳                     | ۰             |
| پلدشت            | ۶۰۶          | ۱۴۹         | ۳۳۲          | ۳                     | ۰             |
| شهرستان چایپاره  | ۱۳۳۱         | ۴           | ۹۳۰          | ۳۸                    | ۰             |
| قره‌ضیاءالدین    | ۱۳۳۱         | ۴           | ۹۳۰          | ۳۸                    | ۰             |
| شهرستان شوط      | ۲۸۹۸         | ۱۸۳۲        | ۴۴۲          | ۰                     | ۰             |
| شوط              | ۲۸۹۸         | ۱۸۳۲        | ۴۴۲          | ۰                     | ۰             |

۲۶- تعداد انواع دام کشتار شده در هر یک از کشتارگاه‌های استان اردبیل: ۱۳۹۷ (رأس)

| شرح                    | گوسفند و بره | بز و بزغاله | گاو و گوساله | گاو میش و بچه گاو میش | شتر و بچه شتر |
|------------------------|--------------|-------------|--------------|-----------------------|---------------|
| کل استان.....          | ۱۴۰۱۹۹       | ۹۳۶۷        | ۲۴۱۵۱        | ۱۶۴۱                  | ۰             |
| شهرستان اردبیل.....    | ۸۲۸۹۳        | ۲۶۹۷        | ۱۴۷۳۵        | ۱۱۶۱                  | ۰             |
| اردبیل.....            | ۸۲۸۹۳        | ۲۶۹۷        | ۱۴۷۳۵        | ۱۱۶۱                  | ۰             |
| شهرستان بیله‌سوار..... | ۸۵۷          | ۷۱          | ۳۴۵          | ۸۸                    | ۰             |
| بیله‌سوار.....         | ۸۵۷          | ۷۱          | ۳۴۵          | ۸۸                    | ۰             |
| شهرستان خلخال.....     | ۲۹۵۳         | ۱۰۰۶        | ۱۲۷۳         | ۱                     | ۰             |
| خلخال.....             | ۲۵۲۹         | ۷۲۸         | ۱۲۳۸         | ۱                     | ۰             |
| هشتجین.....            | ۴۲۴          | ۲۷۸         | ۳۵           | ۰                     | ۰             |
| شهرستان مشکین‌شهر..... | ۳۵۲۰۷        | ۴۷۰۷        | ۱۱۱۶         | ۲۱۶                   | ۰             |
| مشکین‌شهر.....         | ۳۵۲۰۷        | ۴۷۰۷        | ۱۱۱۶         | ۲۱۶                   | ۰             |
| شهرستان گرمی.....      | ۲۱۰۵         | ۱۴۲         | ۱۹۹۷         | ۵۷                    | ۰             |
| گرمی.....              | ۲۱۰۵         | ۱۴۲         | ۱۹۹۷         | ۵۷                    | ۰             |
| شهرستان پارس‌آباد..... | ۹۸۲۶         | ۵۵۴         | ۲۰۷۰         | ۶۱                    | ۰             |
| پارس‌آباد.....         | ۸۹۹۹         | ۴۴۰         | ۱۹۷۹         | ۵۹                    | ۰             |
| اصلاندوز.....          | ۸۲۷          | ۱۱۴         | ۹۱           | ۲                     | ۰             |
| شهرستان کوثر.....      | ۵۹۳          | ۱۸۳         | ۳۵۵          | ۱۱                    | ۰             |
| گیوی.....              | ۵۹۳          | ۱۸۳         | ۳۵۵          | ۱۱                    | ۰             |
| شهرستان نمین.....      | ۱۸۶۵         | ۰           | ۶۰۲          | ۰                     | ۰             |
| نمین.....              | ۱۸۶۵         | ۰           | ۶۰۲          | ۰                     | ۰             |
| شهرستان نیر.....       | ۳۹۰۰         | ۷           | ۱۶۵۸         | ۴۶                    | ۰             |
| نیر.....               | ۳۹۰۰         | ۷           | ۱۶۵۸         | ۴۶                    | ۰             |

۲۷- تعداد انواع دام کشتار شده در هر یک از کشتارگاه‌های استان اصفهان: ۱۳۹۷ (رأس)

| شرح                     | گوسفند و بره | بز و بزغاله | گاو و گوساله | گاو میش و بچه گاو میش | شتر و بچه شتر |
|-------------------------|--------------|-------------|--------------|-----------------------|---------------|
| کل استان.....           | ۱۰۸۵۰۲۵      | ۴۶۰۳۷۹      | ۵۷۲۹۸        | ۵                     | ۳۷۷۰          |
| شهرستان اردستان.....    | ۱۰۹۹         | ۶۷۸         | ۲۱۵          | ۰                     | ۱۸۹           |
| اردستان.....            | ۱۰۹۹         | ۶۷۸         | ۲۱۵          | ۰                     | ۱۸۹           |
| شهرستان اصفهان.....     | ۲۲۸۷         | ۵۸۹         | ۲۲۵          | ۰                     | ۲۲۶           |
| کوهپایه.....            | ۴۱۵          | ۶۳          | ۰            | ۰                     | ۰             |
| ورزنه.....              | ۱۵۰۲         | ۵۰۰         | ۱۸۶          | ۰                     | ۲۱۲           |
| هرند.....               | ۳۷۰          | ۲۶          | ۳۹           | ۰                     | ۱۴            |
| شهرستان سمیرم.....      | ۳۱۵۴         | ۱۱۱۵        | ۶۵۰          | ۰                     | ۲             |
| سمیرم.....              | ۳۱۵۴         | ۱۱۱۵        | ۶۵۰          | ۰                     | ۲             |
| شهرستان فریدن.....      | ۶۸۷۹         | ۴۲۴         | ۴۱۸          | ۰                     | ۰             |
| داران.....              | ۶۸۷۹         | ۴۲۴         | ۴۱۸          | ۰                     | ۰             |
| شهرستان فریدون شهر..... | ۴۲۷۱         | ۹۴۲         | ۴۹۸          | ۰                     | ۰             |
| فریدون شهر.....         | ۴۲۷۱         | ۹۴۲         | ۴۹۸          | ۰                     | ۰             |
| شهرستان شهرضا.....      | ۲۳۳۹۹        | ۱۵۷۷۷       | ۴۴۱۷         | ۰                     | ۱۶۵           |
| شهرضا.....              | ۲۳۳۹۹        | ۱۵۷۷۷       | ۴۴۱۷         | ۰                     | ۱۶۵           |
| شهرستان کاشان.....      | ۳۱۲۱۳        | ۵۵۱۰۴       | ۲۱۱۲         | ۰                     | ۴۲۱           |
| کاشان.....              | ۳۱۲۱۳        | ۵۵۱۰۴       | ۲۱۱۲         | ۰                     | ۴۲۱           |
| شهرستان گلپایگان.....   | ۳۰۲۷۴        | ۳۰۷۷        | ۳۱۴۳         | ۰                     | ۰             |
| گلپایگان.....           | ۳۰۲۷۴        | ۳۰۷۷        | ۳۱۴۳         | ۰                     | ۰             |
| شهرستان لنجان.....      | ۳۲۹۱۰        | ۳۰۸۸        | ۵۴۱۸         | ۵                     | ۱۰۲           |
| باغ بهادران.....        | ۵۹۲۶         | ۱۲۹۵        | ۲۶۵          | ۰                     | ۰             |
| زرین شهر.....           | ۲۶۹۸۴        | ۱۷۹۳        | ۵۱۵۳         | ۵                     | ۱۰۲           |



۲۷- تعداد انواع دام کشتار شده در هر یک از کشتارگاه‌های استان اصفهان: ۱۳۹۷ (دنباله)

| شتر و بچه شتر | گاومیش و بچه گاومیش | گاو و گوساله | بز و بزغاله | گوسفند و بره | شرح                      |
|---------------|---------------------|--------------|-------------|--------------|--------------------------|
| ۳۵۶           | ۰                   | ۲۷۱          | ۳۱۰۴        | ۵۳۵۶         | شهرستان نایین            |
| ۳۵۶           | ۰                   | ۲۷۱          | ۳۱۰۴        | ۵۳۵۶         | نایین                    |
| ۱۴۸۷          | ۰                   | ۳۲۴۴         | ۱۲۹۲۳       | ۸۱۷۳۶        | شهرستان نجف‌آباد         |
| ۵             | ۰                   | ۴۸           | ۷۲۰         | ۲۰۵۳         | دهق                      |
| ۲۸            | ۰                   | ۱۳۵          | ۳۳۸         | ۱۶۶۴         | علویچه                   |
| ۱۴۵۴          | ۰                   | ۳۰۶۱         | ۱۱۸۶۵       | ۷۸۰۱۹        | نجف‌آباد                 |
| ۰             | ۰                   | ۷۳۴          | ۲۷۱۶        | ۵۱۷۳         | شهرستان نطنز             |
| ۰             | ۰                   | ۷۳۴          | ۲۷۱۶        | ۵۱۷۳         | بادرود                   |
| ۹             | ۰                   | ۳۸۱۵         | ۶۲۷۶۹       | ۱۳۰۱۳۴       | شهرستان شاهین‌شهر و میمه |
| ۸             | ۰                   | ۳۳۴۴         | ۶۲۴۹۵       | ۱۲۷۷۵۶       | شاهین‌شهر                |
| ۱             | ۰                   | ۴۷۱          | ۲۷۴         | ۲۳۷۸         | میمه                     |
| ۸۳            | ۰                   | ۲۶۰۲         | ۲۷۷۶        | ۶۹۵۷۳        | شهرستان مبارکه           |
| ۸۳            | ۰                   | ۲۶۰۲         | ۲۷۷۶        | ۶۹۵۷۳        | مبارکه                   |
| ۵۳            | ۰                   | ۲۷۸          | ۷۶۳         | ۸۴۴۷         | شهرستان تیران و کرون     |
| ۵۳            | ۰                   | ۲۷۸          | ۷۶۳         | ۸۴۴۷         | تیران                    |
| ۰             | ۰                   | ۳۱۲          | ۷۲۵         | ۵۴۶۲         | شهرستان چادگان           |
| ۰             | ۰                   | ۳۱۲          | ۷۲۵         | ۵۴۶۲         | رزوه                     |
| ۰             | ۰                   | ۸۹           | ۳۰۱۰        | ۴۳۴۲         | شهرستان دهاقان           |
| ۰             | ۰                   | ۸۹           | ۳۰۱۰        | ۴۳۴۲         | دهاقان                   |
| ۳۱۱           | ۰                   | ۶۴           | ۱۳۷۱        | ۴۱۴          | شهرستان خور و بیابانک    |
| ۳۱۱           | ۰                   | ۶۴           | ۱۳۷۱        | ۴۱۴          | خور                      |
| ۰             | ۰                   | ۳۴۹          | ۵۴۹         | ۱۹۴۹         | شهرستان بوئین و میاندشت  |
| ۰             | ۰                   | ۳۴۹          | ۵۴۹         | ۱۹۴۹         | بوئین و میاندشت          |
| ۳۶۶           | ۰                   | ۲۸۴۴۴        | ۲۸۸۸۷۹      | ۶۳۶۹۵۳       | سایر کشتارگاه‌ها         |
| ۳۶۶           | ۰                   | ۲۸۴۴۴        | ۲۸۸۸۷۹      | ۶۳۶۹۵۳       | سایر کشتارگاه‌ها         |

۲۸- تعداد انواع دام کشتار شده در هر یک از کشتارگاه‌های استان البرز: ۱۳۹۷ (رأس)

| شرح              | گوسفند و بره | بز و بزغاله | گاو و گوساله | گاو میش و بچه گاو میش | شتر و بچه شتر |
|------------------|--------------|-------------|--------------|-----------------------|---------------|
| کل استان         | ۱۰۳۲۵۵       | ۱۹۵۶        | ۲۰۹۰۳        | .                     | .             |
| شهرستان کرج      | ۱۰۰۵۳۶       | ۸۶۲۹        | ۱۸۹۶۱        | .                     | .             |
| کرج              | ۱۰۰۵۳۶       | ۸۶۲۹        | ۱۸۹۶۱        | .                     | .             |
| سایر کشتارگاه‌ها | ۲۷۱۹         | ۳۲۷         | ۱۹۴۲         | .                     | .             |
| سایر کشتارگاه‌ها | ۲۷۱۹         | ۳۲۷         | ۱۹۴۲         | .                     | .             |

۲۹- تعداد انواع دام کشتار شده در هر یک از کشتارگاه‌های استان ایلام: ۱۳۹۷ (رأس)

| شرح              | گوسفند و بره | بز و بزغاله | گاو و گوساله | گاو میش و بچه گاو میش | شتر و بچه شتر |
|------------------|--------------|-------------|--------------|-----------------------|---------------|
| کل استان         | ۲۵۲۱۹        | ۱۱۶۵۶       | ۴۲۴۷         | ۸۵                    | .             |
| شهرستان دهلران   | ۱۸۶۸         | ۶۳۳         | ۴۷۹          | ۸۵                    | .             |
| دهلران           | ۱۷۵۱         | ۵۹۸         | ۴۷۵          | ۸۵                    | .             |
| پهله             | ۱۱۷          | ۳۵          | ۴            | .                     | .             |
| شهرستان مهران    | ۸۴۹          | ۴۷۳         | ۴۴           | .                     | .             |
| مهران            | ۸۴۹          | ۴۷۳         | ۴۴           | .                     | .             |
| شهرستان آبدانان  | ۲۰۳۳         | ۱۷۷۱        | ۱۷۲          | .                     | .             |
| آبدانان          | ۲۰۳۳         | ۱۷۷۱        | ۱۷۲          | .                     | .             |
| شهرستان ملکشاهی  | ۲۷۳۳         | ۳۵۷۹        | ۴۴           | .                     | .             |
| ارکواز           | ۲۷۳۳         | ۳۵۷۹        | ۴۴           | .                     | .             |
| شهرستان سیروان   | ۶۲۸          | ۴۶۳         | ۲۳           | .                     | .             |
| لومار            | ۶۲۸          | ۴۶۳         | ۲۳           | .                     | .             |
| شهرستان بدره     | ۹۳۷          | ۳۲۰         | ۹۶           | .                     | .             |
| بدره             | ۹۳۷          | ۳۲۰         | ۹۶           | .                     | .             |
| سایر کشتارگاه‌ها | ۱۶۱۷۱        | ۴۴۱۷        | ۳۳۸۹         | .                     | .             |
| سایر کشتارگاه‌ها | ۱۶۱۷۱        | ۴۴۱۷        | ۳۳۸۹         | .                     | .             |



## ۳۰- تعداد انواع دام کشتار شده در هر یک از کشتارگاه‌های استان بوشهر: ۱۳۹۷ (رأس)

| شرح           | گوسفند و بره | بز و بزغاله | گاو و گوساله | گاو میش و بچه گاو میش | شتر و بچه شتر |
|---------------|--------------|-------------|--------------|-----------------------|---------------|
| کل استان      | ۵۵۶۴         | ۱۳۹۶۲       | ۳۳۵۴         | ۰                     | ۲۰            |
| شهرستان بوشهر | ۲۴۳۸         | ۵۸۵۰        | ۲۳۳۷         | ۰                     | ۱۴            |
| چاهکوتاه      | ۲۴۳۸         | ۵۸۵۰        | ۲۳۳۷         | ۰                     | ۱۴            |
| شهرستان دشتی  | ۱۱۳          | ۱۹۷۵        | ۲۵           | ۰                     | ۰             |
| خورموج        | ۱۱۳          | ۱۹۷۵        | ۲۵           | ۰                     | ۰             |
| شهرستان کنگان | ۶۶۲          | ۱۳۸۲        | ۳۰۲          | ۰                     | ۲             |
| بندر کنگان    | ۶۶۲          | ۱۳۸۲        | ۳۰۲          | ۰                     | ۲             |
| شهرستان گناوه | ۱۷۲۴         | ۲۰۰۳        | ۶۶۲          | ۰                     | ۴             |
| بندر گناوه    | ۱۷۲۴         | ۲۰۰۳        | ۶۶۲          | ۰                     | ۴             |
| شهرستان دیلم  | ۶۲۷          | ۲۷۵۲        | ۲۸           | ۰                     | ۰             |
| بندر دیلم     | ۶۲۷          | ۲۷۵۲        | ۲۸           | ۰                     | ۰             |

## ۳۱- تعداد انواع دام کشتار شده در هر یک از کشتارگاه‌های استان تهران: ۱۳۹۷ (رأس)

| شرح              | گوسفند و بره | بز و بزغاله | گاو و گوساله | گاو میش و بچه گاو میش | شتر و بچه شتر |
|------------------|--------------|-------------|--------------|-----------------------|---------------|
| کل استان         | ۱۰۴۷۱۳۵      | ۲۵۰۷۹       | ۱۶۸۴۸۹       | ۱۴                    | ۸۸            |
| شهرستان دماوند   | ۳۹۰۸۸        | ۱۹۰۰        | ۲۶۸۱         | ۰                     | ۰             |
| دماوند           | ۲۲۲۱۶        | ۰           | ۱۱۱۵         | ۰                     | ۰             |
| رودهن            | ۱۶۸۷۲        | ۱۹۰۰        | ۱۵۶۶         | ۰                     | ۰             |
| شهرستان شمیرانات | ۱۲۲۹۵        | ۴۷۱         | ۴۶۳          | ۰                     | ۰             |
| لواسان           | ۱۲۲۹۵        | ۴۷۱         | ۴۶۳          | ۰                     | ۰             |
| شهرستان فیروزکوه | ۹۸۴۹         | ۱۱۷۴        | ۶۰۰          | ۰                     | ۰             |
| شهرآباد          | ۹۸۴۹         | ۱۱۷۴        | ۶۰۰          | ۰                     | ۰             |
| سایر کشتارگاه‌ها | ۹۸۵۹۰۳       | ۲۱۵۳۴       | ۱۶۴۷۴۵       | ۱۴                    | ۸۸            |
| سایر کشتارگاه‌ها | ۹۸۵۹۰۳       | ۲۱۵۳۴       | ۱۶۴۷۴۵       | ۱۴                    | ۸۸            |

۳۲- تعداد انواع دام کشتار شده در هر یک از کشتارگاه‌های استان چهارمحال و بختیاری: ۱۳۹۷ (رأس)

| شرح            | گوسفند و بره | بز و بزغاله | گاو و گوساله | گاو میش و بچه گاو میش | شتر و بچه شتر |
|----------------|--------------|-------------|--------------|-----------------------|---------------|
| کل استان       | ۱۲۸۱۴۳       | ۲۳۷۲۷       | ۹۱۳۹         | ۱۹                    | ۱۹۰           |
| شهرستان بروجن  | ۲۰۲۰۶        | ۵۰۹۹        | ۱۱۵۸         | ۰                     | ۱۱            |
| بلداجی         | ۳۷۴۲         | ۹۷۳         | ۳۶۰          | ۰                     | ۲             |
| بروجن          | ۱۵۴۷۸        | ۳۸۸۰        | ۷۳۲          | ۰                     | ۹             |
| فردانیه        | ۹۸۶          | ۲۴۶         | ۶۶           | ۰                     | ۰             |
| شهرستان شهرکرد | ۱۸۰۳۶        | ۳۷۹۰        | ۱۱۰۲         | ۰                     | ۵۵            |
| فرخ شهر        | ۱۸۰۳۶        | ۳۷۹۰        | ۱۱۰۲         | ۰                     | ۵۵            |
| شهرستان فارس   | ۵۳۶۳۸        | ۵۳۸۴        | ۴۵۸۱         | ۲                     | ۲۲            |
| جونقان         | ۵۳۶۳۸        | ۵۳۸۴        | ۴۵۸۱         | ۲                     | ۲۲            |
| شهرستان لردگان | ۲۲۳۹۰        | ۸۰۱۴        | ۷۳۴          | ۰                     | ۰             |
| لردگان         | ۱۴۰۳۱        | ۶۳۶۶        | ۵۰۵          | ۰                     | ۰             |
| آلونی          | ۸۳۵۹         | ۱۶۴۸        | ۲۲۹          | ۰                     | ۰             |
| شهرستان سامان  | ۳۵۱۸         | ۴۰۱         | ۴۵۶          | ۰                     | ۷             |
| سامان          | ۳۵۱۸         | ۴۰۱         | ۴۵۶          | ۰                     | ۷             |
| شهرستان بن     | ۱۰۳۵۵        | ۱۰۳۹        | ۱۱۰۸         | ۱۷                    | ۹۵            |
| بن             | ۱۰۳۵۵        | ۱۰۳۹        | ۱۱۰۸         | ۱۷                    | ۹۵            |

۳۳- تعداد انواع دام کشتار شده در هر یک از کشتارگاه‌های استان خراسان جنوبی: ۱۳۹۷ (رأس)

| شتر و بچه شتر | گاومیش و بچه گاومیش | گاو و گوساله | بز و بزغاله | گوسفند و بره | شرح             |
|---------------|---------------------|--------------|-------------|--------------|-----------------|
| ۹۱۹           | ۰                   | ۳۶۳۶         | ۱۷۰۱۹       | ۲۷۴۹۲        | کل استان        |
| ۳۷۱           | ۰                   | ۱۸۰۱         | ۱۱۴۲۳       | ۱۷۳۹۵        | شهرستان بیرجند  |
| ۳۷۱           | ۰                   | ۱۸۰۱         | ۱۱۴۲۳       | ۱۷۳۹۵        | بیرجند          |
| ۰             | ۰                   | ۱۰           | ۱۱۱         | ۲۰۰          | شهرستان درمیان  |
| ۰             | ۰                   | ۱۰           | ۱۱۱         | ۲۰۰          | اسدیه           |
| ۱۰            | ۰                   | ۲۷           | ۲۰۳         | ۴۲۸          | شهرستان سریشه   |
| ۱۰            | ۰                   | ۲۷           | ۲۰۳         | ۴۲۸          | سریشه           |
| ۵۴            | ۰                   | ۵۹۸          | ۶۱۳         | ۲۳۱۱         | شهرستان قائنات  |
| ۵۴            | ۰                   | ۵۹۸          | ۶۱۳         | ۲۳۱۱         | قائن            |
| ۱۸۵           | ۰                   | ۳۵           | ۴۸۴         | ۱۹۳          | شهرستان نهبندان |
| ۱۸۵           | ۰                   | ۳۵           | ۴۸۴         | ۱۹۳          | نهبندان         |
| ۴۸            | ۰                   | ۴۸           | ۷۸۴         | ۱۰۹۴         | شهرستان سرایان  |
| ۴۸            | ۰                   | ۴۸           | ۷۸۴         | ۱۰۹۴         | سرایان          |
| ۱۱۲           | ۰                   | ۱۱۷          | ۱۰۴۱        | ۴۱۹۶         | شهرستان فردوس   |
| ۰             | ۰                   | ۲۸           | ۱۹۳         | ۱۷۲۷         | اسلامیه         |
| ۱۱۲           | ۰                   | ۸۹           | ۸۴۸         | ۲۴۶۹         | فردوس           |
| ۶۵            | ۰                   | ۲۸۵          | ۵۷۷         | ۵۸۳          | شهرستان بشرویه  |
| ۶۵            | ۰                   | ۲۸۵          | ۵۷۷         | ۵۸۳          | بشرویه          |
| ۷۴            | ۰                   | ۷۱۵          | ۱۷۸۳        | ۱۰۹۲         | شهرستان طبس     |
| ۷۴            | ۰                   | ۷۱۵          | ۱۷۸۳        | ۱۰۹۲         | طبس             |

۳۴- تعداد انواع دام کشتار شده در هر یک از کشتارگاه‌های استان خراسان رضوی: ۱۳۹۷ (رأس)

| شرح                      | گوسفند و بره | بز و بزغاله | گاو و گوساله | گاو میش و بچه گاو میش | شتر و بچه شتر |
|--------------------------|--------------|-------------|--------------|-----------------------|---------------|
| کل استان.....            | ۱۲۸۰۱۴۴      | ۶۵۵۴۴       | ۱۹۹۷۵        | ۰                     | ۱۴۶۱          |
| شهرستان تایباد.....      | ۱۲۰۲۱        | ۰           | ۳۵۲          | ۰                     | ۲             |
| تایباد.....              | ۱۲۰۲۱        | ۰           | ۳۵۲          | ۰                     | ۲             |
| شهرستان تربت حیدریه..... | ۸۲۶۰۹        | ۱۴۸۷        | ۳۲۰۳         | ۰                     | ۰             |
| تربت حیدریه.....         | ۸۲۶۰۹        | ۱۴۸۷        | ۳۲۰۳         | ۰                     | ۰             |
| شهرستان تربت جام.....    | ۱۹۹۶۰        | ۷۳۰۲        | ۱۴۰۱         | ۰                     | ۴             |
| تربت جام.....            | ۱۹۹۶۰        | ۷۳۰۲        | ۱۴۰۱         | ۰                     | ۴             |
| شهرستان درگز.....        | ۷۵۸۴         | ۳۰۲۴        | ۵۰۱          | ۰                     | ۷             |
| درگز.....                | ۷۲۲۳         | ۲۷۱۶        | ۴۶۰          | ۰                     | ۷             |
| نوخندان.....             | ۳۶۱          | ۳۰۸         | ۴۱           | ۰                     | ۰             |
| شهرستان سبزوار.....      | ۲۶۷۰۱        | ۸۸۰۸        | ۵۶۷۸         | ۰                     | ۶۶۸           |
| سبزوار.....              | ۲۶۷۰۱        | ۸۸۰۸        | ۵۶۷۸         | ۰                     | ۶۶۸           |
| شهرستان قوچان.....       | ۳۷۷۵۶        | ۸۷۰۴        | ۲۸۲۸         | ۰                     | ۶۶            |
| قوچان.....               | ۳۷۷۵۶        | ۸۷۰۴        | ۲۸۲۸         | ۰                     | ۶۶            |
| شهرستان کاشمر.....       | ۲۲۸۰۸        | ۴۱۰۹        | ۱۶۹۷         | ۰                     | ۱۸            |
| کاشمر.....               | ۲۲۸۰۸        | ۴۱۰۹        | ۱۶۹۷         | ۰                     | ۱۸            |
| شهرستان گناباد.....      | ۸۶۱۶         | ۱۶۵۸        | ۱۰۶۵         | ۰                     | ۱۳۰           |
| بیدخت.....               | ۱۳۹۶         | ۴۶          | ۶۲           | ۰                     | ۰             |
| کاخک.....                | ۱۹۹۸         | ۱۲۷۲        | ۱۲۵          | ۰                     | ۱۲۷           |
| گناباد.....              | ۵۲۲۲         | ۳۴۰         | ۸۷۸          | ۰                     | ۳             |
| شهرستان مشهد.....        | ۶۲۱۹۴۳       | ۱۳۱۴۸       | ۶۴۸۱۲        | ۰                     | ۱۴۰           |
| مشهد.....                | ۶۲۱۹۴۳       | ۱۳۱۴۸       | ۶۴۸۱۲        | ۰                     | ۱۴۰           |
| شهرستان نیشابور.....     | ۶۷۷۴۰        | ۲۰۵۰        | ۴۹۴۲         | ۰                     | ۱۱۶           |
| درود.....                | ۶۰۴۱         | ۵۷          | ۵۴۰          | ۰                     | ۲۲            |
| نیشابور.....             | ۶۱۶۹۹        | ۱۹۹۳        | ۴۴۰۲         | ۰                     | ۹۴            |
| شهرستان چناران.....      | ۱۹۱۵۳        | ۱۵۷         | ۷۳۹          | ۰                     | ۴             |
| چناران.....              | ۱۹۱۵۳        | ۱۵۷         | ۷۳۹          | ۰                     | ۴             |
| شهرستان خواف.....        | ۲۰۶۳         | ۴۷۵         | ۳۰۱          | ۰                     | ۰             |
| خواف.....                | ۱۹۱۱         | ۳۵۷         | ۲۴۱          | ۰                     | ۰             |
| سنگان.....               | ۱۵۲          | ۱۱۸         | ۶۰           | ۰                     | ۰             |

۳۴- تعداد انواع دام کشتار شده در هر یک از کشتارگاه‌های استان خراسان رضوی: ۱۳۹۷ (دنباله)

| شتر و بچه شتر | گاومیش و بچه گاومیش | گاو و گوساله | بز و بزغاله | گوسفند و بره | شرح               |
|---------------|---------------------|--------------|-------------|--------------|-------------------|
| ۴             | ۰                   | ۴۴           | ۱۵          | ۳۳۲۵         | شهرستان سرخس      |
| ۴             | ۰                   | ۴۴           | ۱۵          | ۳۳۲۵         | سرخس              |
| ۰             | ۰                   | ۸۶۹          | ۲۸۲۸        | ۱۳۷۶۰۶       | شهرستان فریمان    |
| ۰             | ۰                   | ۸۶۹          | ۲۸۲۸        | ۱۳۷۶۰۶       | فریمان            |
| ۲۷۴           | ۰                   | ۴۴۸          | ۴۷۸۶        | ۵۷۵۹         | شهرستان بردسکن    |
| ۲۷۴           | ۰                   | ۴۴۸          | ۴۷۸۶        | ۵۷۵۹         | بردسکن            |
| ۰             | ۰                   | ۳۰           | ۱۸۱         | ۱۲۴۲         | شهرستان رشتخوار   |
| ۰             | ۰                   | ۳۰           | ۱۸۱         | ۱۲۴۲         | رشتخوار           |
| ۱             | ۰                   | ۱۶           | ۱۴۶         | ۱۱۹۴         | شهرستان کلات      |
| ۱             | ۰                   | ۱۶           | ۱۴۶         | ۱۱۹۴         | کلات              |
| ۹             | ۰                   | ۱۵۰          | ۸۰۰         | ۱۸۰۹         | شهرستان خلیل‌آباد |
| ۹             | ۰                   | ۱۵۰          | ۸۰۰         | ۱۸۰۹         | خلیل‌آباد         |
| ۳             | ۰                   | ۲۳۱          | ۱۵۲         | ۱۸۳۷         | شهرستان مهولات    |
| ۳             | ۰                   | ۲۳۱          | ۱۵۲         | ۱۸۳۷         | فیض‌آباد          |
| ۴             | ۰                   | ۸۵           | ۳۰۹         | ۸۵۳          | شهرستان بجستان    |
| ۴             | ۰                   | ۸۵           | ۳۰۹         | ۸۵۳          | بجستان            |
| ۰             | ۰                   | ۳۶           | ۴۹۹۳        | ۱۱۹۵۷۶       | شهرستان بینالود   |
| ۰             | ۰                   | ۳۰           | ۴۹۲۵        | ۸۴۵۴۶        | شاندیز            |
| ۰             | ۰                   | ۶            | ۶۸          | ۳۵۰۳۰        | طرقبه             |
| ۰             | ۰                   | ۳            | ۴           | ۷۸۲          | شهرستان زاوه      |
| ۰             | ۰                   | ۳            | ۴           | ۷۸۲          | دولت‌آباد         |
| ۱۱            | ۰                   | ۴۱۴          | ۱۱۰         | ۳۰۷۰         | شهرستان جوین      |
| ۷             | ۰                   | ۱۷۵          | ۵۸          | ۱۰۳۹         | حکم‌آباد          |
| ۴             | ۰                   | ۲۳۹          | ۵۲          | ۲۰۳۱         | نقاب              |
| ۰             | ۰                   | ۱۲۹          | ۲۳۴         | ۳۲۸۳         | شهرستان باخرز     |
| ۰             | ۰                   | ۱۲۹          | ۲۳۴         | ۳۲۸۳         | باخرز             |
| ۰             | ۰                   | ۱            | ۲۶          | ۳۴۲          | شهرستان خوشاب     |
| ۰             | ۰                   | ۱            | ۲۶          | ۳۴۲          | سلطان‌آباد        |
| ۰             | ۰                   | ۰            | ۳۸          | ۷۱۲۱۲        | سایر کشتارگاه‌ها  |
| ۰             | ۰                   | ۰            | ۳۸          | ۷۱۲۱۲        | سایر کشتارگاه‌ها  |

۳۵- تعداد انواع دام کشتار شده در هر یک از کشتارگاه‌های استان خراسان شمالی: ۱۳۹۷ (رأس)

| شرح                        | گوسفند و بره | بز و بزغاله | گاو و گوساله | گاو میش و بچه گاو میش | شتر و بچه شتر |
|----------------------------|--------------|-------------|--------------|-----------------------|---------------|
| کل استان.....              | ۳۷۶۳۳        | ۲۴۱۴۴       | ۶۰۰۹         | ۰                     | ۷۹            |
| شهرستان اسفراین.....       | ۳۶۵۹         | ۱۶۵۶        | ۸۰۵          | ۰                     | ۲۶            |
| اسفراین.....               | ۳۶۵۹         | ۱۶۵۶        | ۸۰۵          | ۰                     | ۲۶            |
| شهرستان بجنورد.....        | ۱۵۱۸۷        | ۱۳۷۵۳       | ۳۲۹۴         | ۰                     | ۲۰            |
| بجنورد.....                | ۱۵۱۸۷        | ۱۳۷۵۳       | ۳۲۹۴         | ۰                     | ۲۰            |
| شهرستان جاجرم.....         | ۱۳۹۵         | ۶۷۹         | ۱۹۲          | ۰                     | ۰             |
| جاجرم.....                 | ۱۳۹۵         | ۶۷۹         | ۱۹۲          | ۰                     | ۰             |
| شهرستان شیروان.....        | ۱۰۸۶۴        | ۶۷۱۵        | ۹۰۵          | ۰                     | ۱۸            |
| شیروان.....                | ۱۰۸۶۴        | ۶۷۱۵        | ۹۰۵          | ۰                     | ۱۸            |
| شهرستان فاروج.....         | ۲۷۱۵         | ۸۵          | ۱۲۳          | ۰                     | ۱۵            |
| فاروج.....                 | ۲۷۱۵         | ۸۵          | ۱۲۳          | ۰                     | ۱۵            |
| شهرستان مانه و سملقان..... | ۲۶۷۲         | ۷۴۷         | ۴۱۳          | ۰                     | ۰             |
| آشخانه.....                | ۲۶۷۲         | ۷۴۷         | ۴۱۳          | ۰                     | ۰             |
| شهرستان گرمه.....          | ۱۰۰۴         | ۳۹۸         | ۲۳۶          | ۰                     | ۰             |
| گرمه.....                  | ۱۰۰۴         | ۳۹۸         | ۲۳۶          | ۰                     | ۰             |
| شهرستان راز و جرگلان.....  | ۱۳۷          | ۱۱۱         | ۴۱           | ۰                     | ۰             |
| راز.....                   | ۱۳۷          | ۱۱۱         | ۴۱           | ۰                     | ۰             |

۳۶- تعداد انواع دام کشتار شده در هر یک از کشتارگاه‌های استان خوزستان: ۱۳۹۷ (رأس)

| شرح                      | گوسفند و بره | بز و بزغاله | گاو و گوساله | گاو میش و بچه گاو میش | شتر و بچه شتر |
|--------------------------|--------------|-------------|--------------|-----------------------|---------------|
| کل استان.....            | ۲۳۸۲۱۰       | ۱۶۰۲۸۹      | ۴۱۵۸۳        | ۹۰۰۶                  | ۹۷            |
| شهرستان آبادان.....      | ۱۲۳۷۳        | ۱۱۹۱۷       | ۳۰۳۱         | ۱۲۰۵                  | ۰             |
| آبادان.....              | ۱۲۳۷۳        | ۱۱۹۱۷       | ۳۰۳۱         | ۱۲۰۵                  | ۰             |
| شهرستان اندیمشک.....     | ۱۰۵۰۰        | ۳۸۰۸        | ۱۲۱۲         | ۲۳۲                   | ۰             |
| اندیمشک.....             | ۱۰۵۰۰        | ۳۸۰۸        | ۱۲۱۲         | ۲۳۲                   | ۰             |
| شهرستان اهواز.....       | ۷۲۴۵۲        | ۳۷۷۴۳       | ۸۶۰۷         | ۲۵۰۲                  | ۰             |
| اهواز.....               | ۷۲۴۵۲        | ۳۷۷۴۳       | ۸۶۰۷         | ۲۵۰۲                  | ۰             |
| شهرستان ایذه.....        | ۲۱۰۲۵        | ۲۳۲۹۲       | ۷۳۸          | ۰                     | ۰             |
| ایذه.....                | ۲۱۰۲۵        | ۲۳۲۹۲       | ۷۳۸          | ۰                     | ۰             |
| شهرستان بندر ماهشهر..... | ۱۰۶۸۰        | ۵۴۶۱        | ۲۸۲۵         | ۱۱                    | ۰             |
| بندر امام خمینی.....     | ۳۹۵۶         | ۱۲۵۵        | ۴۸۲          | ۴                     | ۰             |
| بندر ماهشهر.....         | ۶۷۲۴         | ۴۲۰۶        | ۲۳۴۳         | ۷                     | ۰             |
| شهرستان بهبهان.....      | ۴۳۳۵         | ۱۲۹۷۱       | ۶۸۰۳         | ۱۰                    | ۲             |
| بهبهان.....              | ۴۳۳۵         | ۱۲۹۷۱       | ۶۸۰۳         | ۱۰                    | ۲             |
| شهرستان دزفول.....       | ۲۷۰۲۴        | ۱۷۵۰۲       | ۴۷۶۵         | ۲۰۵۹                  | ۴۴            |
| دزفول.....               | ۲۷۰۲۴        | ۱۷۵۰۲       | ۴۷۶۵         | ۲۰۵۹                  | ۴۴            |
| شهرستان دشت آزادگان..... | ۴۷۷          | ۱۲۷         | ۱۹۶۵         | ۲۰۴                   | ۰             |
| سوسنگرد.....             | ۴۷۷          | ۱۲۷         | ۱۹۶۵         | ۲۰۴                   | ۰             |
| شهرستان رامهرمز.....     | ۷۰۷۸         | ۹۰۲۷        | ۱۱۹۰         | ۰                     | ۰             |
| رامهرمز.....             | ۷۰۷۸         | ۹۰۲۷        | ۱۱۹۰         | ۰                     | ۰             |
| شهرستان شادگان.....      | ۴۰۱۰         | ۲۴۰۰        | ۶۴۵          | ۸۰                    | ۲۶            |
| شادگان.....              | ۴۰۱۰         | ۲۴۰۰        | ۶۴۵          | ۸۰                    | ۲۶            |
| شهرستان شوشتر.....       | ۱۱۸۸۰        | ۸۰۶۱        | ۱۴۶۷         | ۹۶۲                   | ۰             |
| شوشتر.....               | ۱۱۸۸۰        | ۸۰۶۱        | ۱۴۶۷         | ۹۶۲                   | ۰             |

۳۶- تعداد انواع دام کشتار شده در هر یک از کشتارگاه‌های استان خوزستان: ۱۳۹۳ (دنباله)

| شرح                       | گوسفند و بره | بز و بزغاله | گاو و گوساله | گاو میش و بچه گاو میش | شتر و بچه شتر |
|---------------------------|--------------|-------------|--------------|-----------------------|---------------|
| شهرستان مسجد سلیمان ..... | ۱۰۶۹۴        | ۴۹۴۷        | ۷۴۶          | ۰                     | ۰             |
| مسجد سلیمان .....         | ۱۰۶۹۴        | ۴۹۴۷        | ۷۴۶          | ۰                     | ۰             |
| شهرستان شوش .....         | ۷۲۳۸         | ۳۷۵۳        | ۱۶۲۵         | ۷۰۳                   | ۲۵            |
| شوش .....                 | ۷۲۳۸         | ۳۷۵۳        | ۱۶۲۵         | ۷۰۳                   | ۲۵            |
| شهرستان باغ‌ملک .....     | ۳۷۳۱         | ۲۵۰۳        | ۳۰۰          | ۰                     | ۰             |
| باغ‌ملک .....             | ۳۷۳۱         | ۲۵۰۳        | ۳۰۰          | ۰                     | ۰             |
| شهرستان امیدیه .....      | ۴۷۱۴         | ۱۸۸۹        | ۹۳۹          | ۰                     | ۰             |
| امیدیه .....              | ۴۷۱۴         | ۱۸۸۹        | ۹۳۹          | ۰                     | ۰             |
| شهرستان لالی .....        | ۵۱۷۱         | ۳۲۲۲        | ۹۰           | ۰                     | ۰             |
| لالی .....                | ۵۱۷۱         | ۳۲۲۲        | ۹۰           | ۰                     | ۰             |
| شهرستان هندیجان .....     | ۴۰۱          | ۱۹۲         | ۵۲۲          | ۰                     | ۰             |
| هنديجان .....             | ۴۰۱          | ۱۹۲         | ۵۲۲          | ۰                     | ۰             |
| شهرستان رامشیر .....      | ۱۳۹۵         | ۶۳۴         | ۴۱۲          | ۰                     | ۰             |
| رامشیر .....              | ۱۳۹۵         | ۶۳۴         | ۴۱۲          | ۰                     | ۰             |
| شهرستان گتوند .....       | ۲۱۵۶         | ۱۳۳۹        | ۶۰۶          | ۱۷۸                   | ۰             |
| گتوند .....               | ۲۱۵۶         | ۱۳۳۹        | ۶۰۶          | ۱۷۸                   | ۰             |
| شهرستان هفتگل .....       | ۴۱۹۰         | ۲۱۴۸        | ۳۳۸          | ۰                     | ۰             |
| هفتگل .....               | ۴۱۹۰         | ۲۱۴۸        | ۳۳۸          | ۰                     | ۰             |
| شهرستان باوی .....        | ۱۴۲۴۷        | ۶۴۰۸        | ۲۲۷۹         | ۷۱۲                   | ۰             |
| ملاثانی .....             | ۱۴۲۴۷        | ۶۴۰۸        | ۲۲۷۹         | ۷۱۲                   | ۰             |
| شهرستان آغاجاری .....     | ۷۹۲          | ۳۶۵         | ۹۷           | ۰                     | ۰             |
| آغاجاری .....             | ۷۹۲          | ۳۶۵         | ۹۷           | ۰                     | ۰             |
| سایر کشتارگاه‌ها .....    | ۱۶۴۷         | ۵۸۰         | ۳۸۱          | ۱۴۸                   | ۰             |
| سایر کشتارگاه‌ها .....    | ۱۶۴۷         | ۵۸۰         | ۳۸۱          | ۱۴۸                   | ۰             |



۳۷- تعداد انواع دام کشتار شده در هر یک از کشتارگاه‌های استان زنجان: ۱۳۹۷ (رأس)

| شرح              | گوسفند و بره | بز و بزغاله | گاو و گوساله | گاو میش و بچه گاو میش | شتر و بچه شتر |
|------------------|--------------|-------------|--------------|-----------------------|---------------|
| کل استان         | ۲۲۴۷۴        | ۳۸۳۴        | ۱۷۲۳۹        | ۰                     | ۰             |
| سایر کشتارگاه‌ها | ۲۲۴۷۴        | ۳۸۳۴        | ۱۷۲۳۹        | ۰                     | ۰             |
| سایر کشتارگاه‌ها | ۲۲۴۷۴        | ۳۸۳۴        | ۱۷۲۳۹        | ۰                     | ۰             |

۳۸- تعداد انواع دام کشتار شده در هر یک از کشتارگاه‌های استان سمنان: ۱۳۹۷ (رأس)

| شرح              | گوسفند و بره | بز و بزغاله | گاو و گوساله | گاو میش و بچه گاو میش | شتر و بچه شتر |
|------------------|--------------|-------------|--------------|-----------------------|---------------|
| کل استان         | ۷۷۶۷۳        | ۳۷۲۲۰       | ۶۴۷۶         | ۱                     | ۱۰۹۰          |
| شهرستان دامغان   | ۹۹۸۸         | ۶۷۷۴        | ۱۰۲۳         | ۰                     | ۱۷۳           |
| دامغان           | ۹۹۸۸         | ۶۷۷۴        | ۱۰۲۳         | ۰                     | ۱۷۳           |
| شهرستان شاهرود   | ۱۵۰۵۵        | ۱۲۱۷۸       | ۱۴۴۹         | ۰                     | ۲۸۶           |
| شاهرود           | ۱۵۰۵۵        | ۱۲۱۷۸       | ۱۴۴۹         | ۰                     | ۲۸۶           |
| شهرستان گرمسار   | ۱۲۹۵۰        | ۴۹۱۱        | ۱۲۸۰         | ۰                     | ۹۰            |
| گرمسار           | ۱۲۹۵۰        | ۴۹۱۱        | ۱۲۸۰         | ۰                     | ۹۰            |
| سایر کشتارگاه‌ها | ۳۹۶۸۰        | ۱۳۴۰۷       | ۲۷۲۴         | ۱                     | ۵۴۱           |
| سایر کشتارگاه‌ها | ۳۹۶۸۰        | ۱۳۴۰۷       | ۲۷۲۴         | ۱                     | ۵۴۱           |

۳۹- تعداد انواع دام کشتار شده در هر یک از کشتارگاه‌های استان سیستان و بلوچستان: ۱۳۹۷ (رأس)

| شرح              | گوسفند و بره | بز و بزغاله | گاو و گوساله | گاو میش و بچه گاو میش | شتر و بچه شتر |
|------------------|--------------|-------------|--------------|-----------------------|---------------|
| کل استان         | ۱۱۹۸۶        | ۳۵۷         | ۲۴۶۵۴        | ۰                     | ۶۳۰۲          |
| شهرستان ایرانشهر | ۴۶۰          | ۱۹۰         | ۹۹۵          | ۰                     | ۱۴۴           |
| ایرانشهر         | ۴۶۰          | ۱۹۰         | ۹۹۵          | ۰                     | ۱۴۴           |
| شهرستان چابهار   | ۹            | ۱           | ۴۱۲          | ۰                     | ۰             |
| چابهار           | ۹            | ۱           | ۴۱۲          | ۰                     | ۰             |
| شهرستان خاش      | ۰            | ۰           | ۲۶۱          | ۰                     | ۹             |
| خاش              | ۰            | ۰           | ۲۶۱          | ۰                     | ۹             |
| شهرستان سراوان   | ۲۷۹۸         | ۰           | ۷۱۹          | ۰                     | ۴۷            |
| سراوان           | ۲۷۹۸         | ۰           | ۷۱۹          | ۰                     | ۴۷            |
| شهرستان نیک‌شهر  | ۲۶۱          | ۱۶۶         | ۱۹۱          | ۰                     | ۹             |
| نیک‌شهر          | ۲۶۱          | ۱۶۶         | ۱۹۱          | ۰                     | ۹             |
| شهرستان زهک      | ۰            | ۰           | ۴۲۳          | ۰                     | ۰             |
| زهک              | ۰            | ۰           | ۴۲۳          | ۰                     | ۰             |
| سایر کشتارگاه‌ها | ۸۴۵۸         | ۰           | ۲۱۶۵۳        | ۰                     | ۶۰۹۳          |
| سایر کشتارگاه‌ها | ۸۴۵۸         | ۰           | ۲۱۶۵۳        | ۰                     | ۶۰۹۳          |

۴۰- تعداد انواع دام کشتار شده در هر یک از کشتارگاه‌های استان فارس: ۱۳۹۷ (رأس)

| شرح               | گوسفند و بره | بز و بزغاله | گاو و گوساله | گاو میش و بچه گاو میش | شتر و بچه شتر |
|-------------------|--------------|-------------|--------------|-----------------------|---------------|
| کل استان          | ۱۹۲۱۷۷       | ۳۷۷۴۳۱      | ۴۵۶۶۰        | ۱۱۶                   | ۱۵۲۷          |
| شهرستان آباد      | ۱۵۶۳         | ۵۶۷۵        | ۱۹۷          | ۰                     | ۵۹            |
| صغاد              | ۱۵۶۳         | ۵۶۷۵        | ۱۹۷          | ۰                     | ۵۹            |
| شهرستان استهبان   | ۴۵۵۷         | ۷۷۶۷        | ۲۵۲          | ۰                     | ۵             |
| استهبان           | ۴۵۵۷         | ۷۷۶۷        | ۲۵۲          | ۰                     | ۵             |
| شهرستان جهرم      | ۹۴۲۸         | ۲۵۳۲۹       | ۲۲۵۲         | ۰                     | ۲۰۵           |
| جهرم              | ۹۴۲۸         | ۲۵۳۲۹       | ۲۲۵۲         | ۰                     | ۲۰۵           |
| شهرستان داراب     | ۴۶۸          | ۲۵۱۰        | ۹۳۵          | ۰                     | ۴             |
| داراب             | ۴۶۸          | ۲۵۱۰        | ۹۳۵          | ۰                     | ۴             |
| شهرستان سپیدان    | ۶۲۵۶         | ۱۲۵۵        | ۲۴۳          | ۰                     | ۰             |
| اردکان            | ۶۲۵۶         | ۱۲۵۵        | ۲۴۳          | ۰                     | ۰             |
| شهرستان فسا       | ۷۷۸۲         | ۲۴۱۹۸       | ۳۱۴۲         | ۰                     | ۱۴۲           |
| فسا               | ۷۷۸۲         | ۲۴۱۹۸       | ۳۱۴۲         | ۰                     | ۱۴۲           |
| شهرستان فیروزآباد | ۲۷۷۵         | ۱۲۵۲۱       | ۱۷۳          | ۰                     | ۴۷            |
| فیروزآباد         | ۲۵۲۰         | ۱۱۰۷۴       | ۱۴۸          | ۰                     | ۱۸            |
| میمند             | ۲۵۵          | ۱۴۴۷        | ۲۵           | ۰                     | ۲۹            |
| شهرستان کازرون    | ۹۷۴۴         | ۱۲۹۲۷       | ۳۲۹۰         | ۵                     | ۵۵            |
| کازرون            | ۸۳۵۲         | ۱۰۰۵۴       | ۳۰۷۶         | ۵                     | ۵۵            |
| قائمیه            | ۱۳۹۲         | ۲۸۷۳        | ۲۱۴          | ۰                     | ۰             |
| شهرستان لارستان   | ۷۸۸          | ۱۵۸۲۶       | ۱۲۵۲         | ۰                     | ۱۸۸           |
| اوز               | ۳۷۶          | ۴۲۰۹        | ۱۲۶          | ۰                     | ۴۵            |
| لار               | ۴۱۲          | ۱۱۶۱۷       | ۱۱۲۶         | ۰                     | ۱۴۳           |
| شهرستان ممسنی     | ۹۴۶۳         | ۱۷۲۱۶       | ۶۶۸          | ۰                     | ۰             |
| نورآباد           | ۹۴۶۳         | ۱۷۲۱۶       | ۶۶۸          | ۰                     | ۰             |
| شهرستان نی‌ریز    | ۱۹۲۲         | ۱۰۵۵۳       | ۷۱۶          | ۰                     | ۱۶۷           |
| نی‌ریز            | ۱۶۸۲         | ۱۰۲۹۷       | ۷۱۶          | ۰                     | ۱۶۷           |
| آباده طشک         | ۲۴۰          | ۲۵۶         | ۰            | ۰                     | ۰             |

۴۰- تعداد انواع دام کشتار شده در هر یک از کشتارگاه‌های استان فارس: ۱۳۹۷ (دنباله) (رأس)

| شرح                  | گوسفند و بره | بز و بزغاله | گاو و گوساله | گاو میش و بچه گاو میش | شتر و بچه شتر |
|----------------------|--------------|-------------|--------------|-----------------------|---------------|
| شهرستان بوانات       | ۲۷۲۳         | ۳۱۷۰        | ۳۱           | ۰                     | ۳۴            |
| بوانات               | ۲۷۲۳         | ۳۱۷۰        | ۳۱           | ۰                     | ۳۴            |
| شهرستان ارسنجان      | ۱۹۶۳         | ۲۱۴۵        | ۱۵۸          | ۰                     | ۴             |
| ارسنجان              | ۱۹۶۳         | ۲۱۴۵        | ۱۵۸          | ۰                     | ۴             |
| شهرستان خرم‌بید      | ۵۷۸۹         | ۱۶۴۸        | ۷۲           | ۰                     | ۲۴            |
| صفاشهر               | ۵۱۸۹         | ۸۳۲         | ۵۸           | ۰                     | ۲۲            |
| قادرآباد             | ۶۰۰          | ۸۱۶         | ۱۴           | ۰                     | ۲             |
| شهرستان زرین‌دشت     | ۱۰۱          | ۲۰۰۸        | ۳            | ۰                     | ۴             |
| حاجی‌آباد            | ۱۰۱          | ۲۰۰۸        | ۳            | ۰                     | ۴             |
| شهرستان قیر و کارزین | ۷۹           | ۱۰۰۵        | ۱۴۴          | ۰                     | ۱             |
| قیر                  | ۷۹           | ۱۰۰۵        | ۱۴۴          | ۰                     | ۱             |
| شهرستان فراشبند      | ۱۵۱۰         | ۵۵۸۸        | ۱۶           | ۰                     | ۱۸            |
| فراشبند              | ۱۵۱۰         | ۵۵۸۸        | ۱۶           | ۰                     | ۱۸            |
| شهرستان پاسارگاد     | ۲۸۸۵         | ۳۵۱۲        | ۱۰۵          | ۲                     | ۹             |
| سعادت‌شهر            | ۲۸۸۵         | ۳۵۱۲        | ۱۰۵          | ۲                     | ۹             |
| شهرستان خنج          | ۱۵۰          | ۴۱۰۳        | ۱۳۶          | ۰                     | ۰             |
| خنج                  | ۱۵۰          | ۴۱۰۳        | ۱۳۶          | ۰                     | ۰             |
| شهرستان سروستان      | ۲۲۱۱         | ۲۹۰۶        | ۸۰           | ۴۷                    | ۲۵            |
| سروستان              | ۲۲۱۱         | ۲۹۰۶        | ۸۰           | ۴۷                    | ۲۵            |
| شهرستان گراش         | ۱۵۲۸         | ۱۳۷۹۴       | ۱۱۸۵         | ۰                     | ۷۸            |
| گراش                 | ۱۵۲۸         | ۱۳۷۹۴       | ۱۱۸۵         | ۰                     | ۷۸            |
| شهرستان کوار         | ۱۲۵۸         | ۱۴۰۱        | ۳۹۵          | ۱                     | ۲۰            |
| کوار                 | ۱۲۵۸         | ۱۴۰۱        | ۳۹۵          | ۱                     | ۲۰            |
| شهرستان خرامه        | ۲۰۴۳         | ۶۵۲۰        | ۱۹۲          | ۴۷                    | ۰             |
| خرامه                | ۲۰۴۳         | ۶۵۲۰        | ۱۹۲          | ۴۷                    | ۰             |
| سایر کشتارگاه‌ها     | ۱۱۵۸۹۱       | ۱۹۳۸۵۴      | ۳۰۰۲۳        | ۱۴                    | ۴۳۸           |
| سایر کشتارگاه‌ها     | ۱۱۵۸۹۱       | ۱۹۳۸۵۴      | ۳۰۰۲۳        | ۱۴                    | ۴۳۸           |

۴۱- تعداد انواع دام کشتار شده در هر یک از کشتارگاه‌های استان قزوین: ۱۳۹۷ (رأس)

| شرح                   | گوسفند و بره | بز و بزغاله | گاو و گوساله | گاو میش و بچه گاو میش | شتر و بچه شتر |
|-----------------------|--------------|-------------|--------------|-----------------------|---------------|
| کل استان.....         | ۷۲۸۵۶        | ۱۰۶۸۳       | ۳۹۲۶۰        | ۰                     | ۸             |
| شهرستان آبیک.....     | ۲۴۶۱۶        | ۲۸۱۱        | ۱۵۵۹۸        | ۰                     | ۰             |
| زیاران.....           | ۲۴۶۱۶        | ۲۸۱۱        | ۱۵۵۹۸        | ۰                     | ۰             |
| سایر کشتارگاه‌ها..... | ۴۸۲۴۰        | ۷۸۷۲        | ۲۳۶۶۲        | ۰                     | ۸             |
| سایر کشتارگاه‌ها..... | ۴۸۲۴۰        | ۷۸۷۲        | ۲۳۶۶۲        | ۰                     | ۸             |

۴۲- تعداد انواع دام کشتار شده در هر یک از کشتارگاه‌های استان قم: ۱۳۹۷ (رأس)

| شرح             | گوسفند و بره | بز و بزغاله | گاو و گوساله | گاو میش و بچه گاو میش | شتر و بچه شتر |
|-----------------|--------------|-------------|--------------|-----------------------|---------------|
| کل استان.....   | ۳۵۲۵۲۰       | ۴۲۴۲۳       | ۹۸۱۳         | ۴                     | ۱۶۸           |
| شهرستان قم..... | ۳۵۲۵۲۰       | ۴۲۴۲۳       | ۹۸۱۳         | ۴                     | ۱۶۸           |
| قم.....         | ۲۵۲۱۰۶       | ۱۰۲۷۸       | ۸۵۵۶         | ۴                     | ۱۶۸           |
| جعفریه.....     | ۱۰۰۴۱۴       | ۳۲۱۴۵       | ۱۲۵۷         | ۰                     | ۰             |

مرکز آمار ایران

۴۳- تعداد انواع دام کشتار شده در هر یک از کشتارگاه‌های استان کردستان: ۱۳۹۷ (رأس)

| شرح                    | گوسفند و بره | بز و بزغاله | گاو و گوساله | گاو میش و بچه گاو میش | شتر و بچه شتر |
|------------------------|--------------|-------------|--------------|-----------------------|---------------|
| کل استان.....          | ۳۰۲۵۶        | ۱۱۳۶۸       | ۲۵۷۵۱        | .                     | .             |
| شهرستان بانه .....     | ۵۹۳          | ۵۹۹         | ۴۳۹۳         | .                     | .             |
| بانه .....             | ۵۹۳          | ۵۹۹         | ۴۳۹۳         | .                     | .             |
| شهرستان بیجار .....    | ۵۱۳۴         | ۱۱۸۸        | ۸۶۶          | .                     | .             |
| بیجار .....            | ۵۱۳۴         | ۱۱۸۸        | ۸۶۶          | .                     | .             |
| شهرستان سقز .....      | ۱۶۹۴         | ۷۸۱         | ۴۲۴۴         | .                     | .             |
| سقز .....              | ۱۶۹۴         | ۷۸۱         | ۴۲۴۴         | .                     | .             |
| شهرستان مریوان .....   | ۵۰۶۷         | ۱۸۰۴        | ۳۱۸۳         | .                     | .             |
| مریوان .....           | ۵۰۶۷         | ۱۸۰۴        | ۳۱۸۳         | .                     | .             |
| شهرستان سروآباد .....  | ۶۶۵          | ۵۷          | ۱۰۶۰         | .                     | .             |
| سروآباد .....          | ۶۶۵          | ۵۷          | ۱۰۶۰         | .                     | .             |
| سایر کشتارگاه‌ها ..... | ۱۷۱۰۳        | ۶۹۳۹        | ۱۲۰۰۵        | .                     | .             |
| سایر کشتارگاه‌ها ..... | ۱۷۱۰۳        | ۶۹۳۹        | ۱۲۰۰۵        | .                     | .             |

۴۴- تعداد انواع دام کشتار شده در هر یک از کشتارگاه‌های استان کرمان: ۱۳۹۷ (رأس)

| شتر و بچه شتر | گاومیش و بچه گاومیش | گاو و گوساله | بز و بزغاله | گوسفند و بره | شرح              |
|---------------|---------------------|--------------|-------------|--------------|------------------|
| ۴۰۸۵          | .                   | ۲۵۵۳۵        | ۱۰۱۰۲۹      | ۱۱۵۶۵۴       | کل استان         |
| ۵۰            | .                   | ۳۴۳          | ۴۱۰۲        | ۴۶۸۸         | شهرستان بافت     |
| ۵۰            | .                   | ۳۴۳          | ۴۱۰۲        | ۴۶۸۸         | بافت             |
| ۳۲۲           | .                   | ۲۴۱۳         | ۲۲۴۰        | ۱۵۹۸         | شهرستان بم       |
| ۳۲۲           | .                   | ۲۴۱۳         | ۲۲۴۰        | ۱۵۹۸         | بم               |
| ۱۱۰           | .                   | ۲۷۵۰         | ۳۳۵۱        | ۱۱۲۰         | شهرستان جیرفت    |
| ۱۱۰           | .                   | ۲۷۵۰         | ۳۳۵۱        | ۱۱۲۰         | جیرفت            |
| ۴۶۴           | .                   | ۲۶۸۷         | ۴۰۵۰        | ۲۱۰۸۶        | شهرستان رفسنجان  |
| ۴۶۴           | .                   | ۲۴۹۲         | ۴۰۰۷        | ۲۰۱۲۹        | رفسنجان          |
| .             | .                   | ۱۹۵          | ۴۳          | ۹۵۷          | مس سرچشمه        |
| ۲۰۷           | .                   | ۱۶۱۶         | ۲۲۸۰        | ۵۱۵۴         | شهرستان زرنند    |
| ۲۰۷           | .                   | ۱۶۱۶         | ۲۲۸۰        | ۵۱۵۴         | زرنند            |
| ۶۷۳           | .                   | ۳۰۳۶         | ۵۳۷۰        | ۲۷۳۰۶        | شهرستان سیرجان   |
| ۶۵۲           | .                   | ۳۰۰۳         | ۴۹۱۲        | ۲۵۹۲۲        | سیرجان           |
| ۲۱            | .                   | ۲۴           | ۲۴          | ۴۰۸          | زیدآباد          |
| .             | .                   | ۹            | ۴۳۴         | ۹۷۶          | پاریز            |
| ۲۴۸           | .                   | ۱۰۲۲         | ۴۶۸۷        | ۹۹۴۳         | شهرستان شهر بابک |
| ۲۴۸           | .                   | ۱۰۲۲         | ۴۶۸۷        | ۹۹۴۳         | شهر بابک         |
| ۱۵۹۷          | .                   | ۷۸۴۷         | ۷۴۹۹۰       | ۳۵۴۹۲        | شهرستان کرمان    |
| ۳۵            | .                   | ۱۶۳          | ۷۳۳         | ۹۸۱          | راین             |
| ۱             | .                   | ۱۲           | ۲۳۳         | ۶۰           | شهداد            |
| ۱             | .                   | ۵۲           | ۱۳۱         | ۹۹           | گلیاف            |
| ۲             | .                   | ۵۵           | ۲۹۳         | ۳۹۱          | جوپار            |
| ۶۰            | .                   | ۸۸۷          | ۱۱۹۴        | ۳۲۶۶         | ماهان            |
| ۱۴۹۸          | .                   | ۶۶۷۸         | ۷۲۴۰۶       | ۳۰۶۹۵        | کرمان            |
| ۵۷            | .                   | ۸۶۶          | ۱۲۶۷        | ۲۸۸          | شهرستان کهنوج    |
| ۵۷            | .                   | ۸۶۶          | ۱۲۶۷        | ۲۸۸          | کهنوج            |
| ۱۱۳           | .                   | ۱۷۰۳         | ۱۵۰۵        | ۳۸۳۳         | شهرستان بردسیر   |
| ۱۱۳           | .                   | ۱۷۰۳         | ۱۵۰۵        | ۳۸۳۳         | بردسیر           |
| ۱۰۶           | .                   | ۴۶۵          | ۵۸۷         | ۱۷۶۵         | شهرستان راور     |
| ۱۰۶           | .                   | ۴۶۵          | ۵۸۷         | ۱۷۶۵         | راور             |
| ۳             | .                   | ۱۵۶          | ۲۴۲         | ۱۶           | شهرستان عنبرآباد |
| ۳             | .                   | ۱۵۶          | ۲۴۲         | ۱۶           | عنبرآباد         |
| ۳۵            | .                   | ۱۷۰          | ۸۴۵         | ۶۹۶          | شهرستان کوهبنان  |
| ۳۵            | .                   | ۱۷۰          | ۸۴۵         | ۶۹۶          | کوهبنان          |
| ۳             | .                   | ۳۲۶          | ۲۲۷۵        | ۹۲۶          | شهرستان رابر     |
| ۳             | .                   | ۳۲۶          | ۲۲۷۵        | ۹۲۶          | رابر             |
| ۹۷            | .                   | ۱۳۵          | ۲۳۸         | ۱۷۴۳         | شهرستان انار     |
| ۹۷            | .                   | ۱۳۵          | ۲۳۸         | ۱۷۴۳         | انار             |

۴۵- تعداد انواع دام کشتار شده در هر یک از کشتارگاه‌های استان کرمانشاه: ۱۳۹۷ (رأس)

| شرح                     | گوسفند و بره | بز و بزغاله | گاو و گوساله | گاو میش و بچه گاو میش | شتر و بچه شتر |
|-------------------------|--------------|-------------|--------------|-----------------------|---------------|
| کل استان                | ۱۳۱۳۱        | ۱۶۱۳۲       | ۳۱۶۳۵        | .                     | .             |
| شهرستان اسلام‌آباد غرب  | ۴۰۷۲         | ۱۰۷۴        | ۸۴۰          | .                     | .             |
| شهرستان اسلام‌آباد غرب  | ۴۰۷۲         | ۱۰۷۴        | ۸۴۰          | .                     | .             |
| شهرستان پاوه            | ۷۶۹۹         | ۴۸۸         | ۸۴۶          | .                     | .             |
| پاوه                    | ۶۲۳۷         | ۳۴۳         | ۶۵۸          | .                     | .             |
| نودشه                   | ۱۱۱۱         | ۱۰۳         | ۱۸۷          | .                     | .             |
| نوسود                   | ۳۵۱          | ۴۲          | ۱            | .                     | .             |
| شهرستان سرپل ذهاب       | ۲۵۲۶         | ۴۱۶         | ۷۵۸          | .                     | .             |
| سرپل ذهاب               | ۲۵۲۶         | ۴۱۶         | ۷۵۸          | .                     | .             |
| شهرستان سنقر            | ۳۳۹۲         | ۳۵۲         | ۲۲۲۸         | .                     | .             |
| سنقر                    | ۳۳۹۲         | ۳۵۲         | ۲۲۲۸         | .                     | .             |
| شهرستان کنگاور          | ۲۵۳۴         | .           | ۲۰۶۰         | .                     | .             |
| کنگاور                  | ۲۵۳۴         | .           | ۲۰۶۰         | .                     | .             |
| شهرستان گیلانغرب        | ۴۳۰۷         | ۲۰۲۰        | ۵۹۹          | .                     | .             |
| گیلانغرب                | ۲۹۰۹         | ۱۵۷۸        | ۵۰۲          | .                     | .             |
| سرمست                   | ۱۳۹۸         | ۴۴۲         | ۹۷           | .                     | .             |
| شهرستان جوانرود         | ۵۳۲۶         | ۱۸۱۵        | ۱۰۷۹         | .                     | .             |
| جوانرود                 | ۵۳۲۶         | ۱۸۱۵        | ۱۰۷۹         | .                     | .             |
| شهرستان هرسین           | ۵۱۸۲۰        | ۸۶۵۸        | ۲۲۸۱۸        | .                     | .             |
| بیستون                  | ۵۱۸۲۰        | ۸۶۵۸        | ۲۲۸۱۸        | .                     | .             |
| شهرستان ثلاث و باباجانی | ۹۴۴          | ۱۲۰۰        | ۳۶           | .                     | .             |
| تازه‌آباد               | ۹۴۴          | ۱۲۰۰        | ۳۶           | .                     | .             |
| شهرستان دالاهو          | ۵۱۱          | ۱۰۹         | ۳۷۱          | .                     | .             |
| کرد                     | ۵۱۱          | ۱۰۹         | ۳۷۱          | .                     | .             |



۴۶- تعداد انواع دام کشتار شده در هر یک از کشتارگاه‌های استان کهگیلویه و بویراحمد: ۱۳۹۷ (رأس)

| شرح              | گوسفند و بره | بز و بزغاله | گاو و گوساله | گاو میش و بچه گاو میش | شتر و بچه شتر |
|------------------|--------------|-------------|--------------|-----------------------|---------------|
| کل استان         | ۴۹۱۳۵        | ۵۰۱۱۱       | ۲۳۲۳         | .                     | .             |
| شهرستان بویراحمد | ۲۷۶۷۰        | ۱۶۲۴۰       | ۹۸۱          | .                     | .             |
| یاسوج            | ۲۷۶۷۰        | ۱۶۲۴۰       | ۹۸۱          | .                     | .             |
| شهرستان کهگیلویه | ۳۸۶۴         | ۸۰۸۵        | ۲۷۷          | .                     | .             |
| دهدشت            | ۳۸۶۴         | ۸۰۸۵        | ۲۷۷          | .                     | .             |
| شهرستان گچساران  | ۱۴۴۴۹        | ۱۶۲۸۹       | ۹۴۰          | .                     | .             |
| دوگنبدان         | ۱۴۴۴۹        | ۱۶۲۸۹       | ۹۴۰          | .                     | .             |
| شهرستان دنا      | ۱۲۸۲         | ۳۳۰         | ۳۲           | .                     | .             |
| سی سخت           | ۱۲۸۲         | ۳۳۰         | ۳۲           | .                     | .             |
| شهرستان بهمئی    | ۸۲۵          | ۲۳۲۳        | ۱۱           | .                     | .             |
| لیکک             | ۸۲۵          | ۲۳۲۳        | ۱۱           | .                     | .             |
| شهرستان چرام     | ۳۴۵          | ۱۳۵۶        | ۴۱           | .                     | .             |
| چرام             | ۳۴۵          | ۱۳۵۶        | ۴۱           | .                     | .             |
| شهرستان باشت     | ۱۰۰۷         | ۳۱۱۶        | ۲۳           | .                     | .             |
| باشت             | ۱۰۰۷         | ۳۱۱۶        | ۲۳           | .                     | .             |
| شهرستان لنده     | ۳۹۳          | ۲۳۷۲        | ۱۸           | .                     | .             |
| لنده             | ۳۹۳          | ۲۳۷۲        | ۱۸           | .                     | .             |

۴۷- تعداد انواع دام کشتار شده در هر یک از کشتارگاه‌های استان گلستان: ۱۳۹۷ (رأس)

| شرح                | گوسفند و بره | بز و بزغاله | گاو و گوساله | گاو میش و بچه گاو میش | شتر و بچه شتر |
|--------------------|--------------|-------------|--------------|-----------------------|---------------|
| کل استان           | ۱۱۰۱۹۴       | ۲۵۴۹۳       | ۱۲۸۵۱        | ۰                     | ۳۶۹           |
| شهرستان علی‌آباد   | ۶۰۱۹         | ۴۱۳         | ۲۷۷          | ۰                     | ۰             |
| علی‌آباد           | ۶۰۱۹         | ۴۱۳         | ۲۷۷          | ۰                     | ۰             |
| شهرستان گنبد کاووس | ۶۰۶۱۲        | ۳۲۸         | ۱۹۱۵         | ۰                     | ۳۴            |
| گنبد کاووس         | ۶۰۶۱۲        | ۳۲۸         | ۱۹۱۵         | ۰                     | ۳۴            |
| شهرستان کلاله      | ۵۶۱۷         | ۱۳۷         | ۷۶۶          | ۰                     | ۶             |
| کلاله              | ۵۶۱۷         | ۱۳۷         | ۷۶۶          | ۰                     | ۶             |
| شهرستان آزادشهر    | ۲۱۳۱۷        | ۱۸۳۰        | ۲۸۴۸         | ۰                     | ۲۰            |
| آزادشهر            | ۲۱۳۱۷        | ۱۸۳۰        | ۲۸۴۸         | ۰                     | ۲۰            |
| شهرستان رامیان     | ۱۵۴۹         | ۸۵          | ۱۷۰          | ۰                     | ۰             |
| خان‌ببین           | ۹۲۴          | ۳۳          | ۴۳           | ۰                     | ۰             |
| رامیان             | ۶۲۵          | ۵۲          | ۱۲۷          | ۰                     | ۰             |
| شهرستان مراوه‌تپه  | ۳۳۵          | ۳۶۴         | ۲۲۶          | ۰                     | ۷             |
| مراوه              | ۳۳۵          | ۳۶۴         | ۲۲۶          | ۰                     | ۷             |
| شهرستان گالیکش     | ۷۶۶          | ۱۰۳         | ۲۲           | ۰                     | ۰             |
| گالیکش             | ۷۶۶          | ۱۰۳         | ۲۲           | ۰                     | ۰             |
| سایر کشتارگاه‌ها   | ۸۳۹۷۹        | ۲۲۲۳۳       | ۶۶۲۷         | ۰                     | ۳۰۲           |
| سایر کشتارگاه‌ها   | ۸۳۹۷۹        | ۲۲۲۳۳       | ۶۶۲۷         | ۰                     | ۳۰۲           |

۴۸- تعداد انواع دام کشتار شده در هر یک از کشتارگاه‌های استان گیلان: ۱۳۹۷ (رأس)

| شرح              | گوسفند و بره | بز و بزغاله | گاو و گوساله | گاومیش و بچه گاومیش | شتر و بچه شتر |
|------------------|--------------|-------------|--------------|---------------------|---------------|
| کل استان         | ۷۰۵۳۲        | ۶۲۳۵۷       | ۷۱۰۶۵        | ۹۱۵                 | ۰             |
| سایر کشتارگاه‌ها | ۷۰۵۳۲        | ۶۲۳۵۷       | ۷۱۰۶۵        | ۹۱۵                 | ۰             |
| سایر کشتارگاه‌ها | ۷۰۵۳۲        | ۶۲۳۵۷       | ۷۱۰۶۵        | ۹۱۵                 | ۰             |

۴۹- تعداد انواع دام کشتار شده در هر یک از کشتارگاه‌های استان لرستان: ۱۳۹۷ (رأس)

| شرح              | گوسفند و بره | بز و بزغاله | گاو و گوساله | گاومیش و بچه گاومیش | شتر و بچه شتر |
|------------------|--------------|-------------|--------------|---------------------|---------------|
| کل استان         | ۱۴۰۸۴۶       | ۲۳۹۴۱       | ۳۸۱۸۷        | ۰                   | ۰             |
| شهرستان الیگودرز | ۶۲۹۳         | ۲۳۶۸        | ۹۶۳          | ۰                   | ۰             |
| الیگودرز         | ۶۲۹۳         | ۲۳۶۸        | ۹۶۳          | ۰                   | ۰             |
| شهرستان بروجرد   | ۴۸۸۰۷        | ۵۸۸۰        | ۸۲۷۸         | ۰                   | ۰             |
| اشترینان         | ۳۸۱۹         | ۴۴۵         | ۹۱۷          | ۰                   | ۰             |
| بروجرد           | ۴۴۹۸۸        | ۵۴۳۵        | ۷۳۶۱         | ۰                   | ۰             |
| شهرستان خرم‌آباد | ۵۵۶۰۴        | ۴۹۱۲        | ۱۵۴۴۹        | ۰                   | ۰             |
| خرم‌آباد         | ۵۵۶۰۴        | ۴۹۱۲        | ۱۵۴۴۹        | ۰                   | ۰             |
| شهرستان دلفان    | ۲۸۸۰         | ۲۱۸         | ۲۲۳۳         | ۰                   | ۰             |
| نورآباد          | ۲۸۸۰         | ۲۱۸         | ۲۲۳۳         | ۰                   | ۰             |
| شهرستان دورود    | ۹۸۴۸         | ۶۲۴۶        | ۲۴۸۶         | ۰                   | ۰             |
| دورود            | ۹۸۴۸         | ۶۲۴۶        | ۲۴۸۶         | ۰                   | ۰             |
| شهرستان کوهدشت   | ۵۶۴۲         | ۱۱۴۰        | ۲۹۰۳         | ۰                   | ۰             |
| کوهدشت           | ۵۶۴۲         | ۱۱۴۰        | ۲۹۰۳         | ۰                   | ۰             |
| شهرستان ازنا     | ۶۹۶۵         | ۹۸۶         | ۱۳۱۰         | ۰                   | ۰             |
| ازنا             | ۶۹۶۵         | ۹۸۶         | ۱۳۱۰         | ۰                   | ۰             |
| شهرستان پلدختر   | ۲۴۶۷         | ۱۷۷۵        | ۲۲۸۷         | ۰                   | ۰             |
| پلدختر           | ۲۴۶۷         | ۱۷۷۵        | ۲۲۸۷         | ۰                   | ۰             |
| شهرستان سلسله    | ۲۳۴۰         | ۴۱۵         | ۲۲۷۸         | ۰                   | ۰             |
| الشتر            | ۲۳۴۰         | ۴۱۵         | ۲۲۷۸         | ۰                   | ۰             |

۵۰- تعداد انواع دام کشتار شده در هر یک از کشتارگاه‌های استان مازندران: ۱۳۹۷ (رأس)

| شرح                     | گوسفند و بره | بز و بزغاله | گاو و گوساله | گاو میش و بچه گاو میش | شتر و بچه شتر |
|-------------------------|--------------|-------------|--------------|-----------------------|---------------|
| کل استان.....           | ۲۲۴۴۷۰       | ۱۱۲۵۶       | ۵۷۸۷۲        | ۴                     | ۰             |
| شهرستان آمل .....       | ۲۴۴۷۵        | ۴۳۷۴        | ۳۰۲۶         | ۰                     | ۰             |
| آمل .....               | ۲۴۴۷۵        | ۴۳۷۴        | ۳۰۲۶         | ۰                     | ۰             |
| شهرستان تنکابن .....    | ۱۹۸۳۰        | ۱۳۰۱۹       | ۷۷۶۷         | ۴                     | ۰             |
| نشتارود .....           | ۱۹۸۳۰        | ۱۳۰۱۹       | ۷۷۶۷         | ۴                     | ۰             |
| شهرستان رامسر .....     | ۹۱۰۸         | ۳۶۱۲        | ۱۶۵۵         | ۰                     | ۰             |
| رامسر .....             | ۸۴۱۹         | ۳۳۵۱        | ۱۳۹۰         | ۰                     | ۰             |
| کتالم و سادات شهر ..... | ۶۸۹          | ۲۶۱         | ۲۶۵          | ۰                     | ۰             |
| شهرستان نور .....       | ۱۹۴۷۴        | ۲۵۸۳        | ۹۴۵۷         | ۰                     | ۰             |
| نور .....               | ۱۹۴۷۴        | ۲۵۸۳        | ۹۴۵۷         | ۰                     | ۰             |
| شهرستان نوشهر .....     | ۱۰۳۰۹        | ۲۹۰۴        | ۲۳۰۱         | ۰                     | ۰             |
| نوشهر .....             | ۱۰۳۰۹        | ۲۹۰۴        | ۲۳۰۱         | ۰                     | ۰             |
| شهرستان چالوس .....     | ۱۲۵۲۸        | ۷۰۶۷        | ۴۸۶۶         | ۰                     | ۰             |
| چالوس .....             | ۸۹۳۳         | ۵۹۷۳        | ۳۹۰۷         | ۰                     | ۰             |
| مرزن آباد .....         | ۳۵۹۵         | ۱۰۹۴        | ۹۵۹          | ۰                     | ۰             |
| شهرستان کلاردشت .....   | ۴۲۴۸         | ۱۲۱۰        | ۷۷۲          | ۰                     | ۰             |
| کلاردشت .....           | ۴۲۴۸         | ۱۲۱۰        | ۷۷۲          | ۰                     | ۰             |
| سایر کشتارگاه‌ها .....  | ۱۲۴۴۹۸       | ۴۶۴۸۷       | ۲۸۰۲۸        | ۰                     | ۰             |
| سایر کشتارگاه‌ها .....  | ۱۲۴۴۹۸       | ۴۶۴۸۷       | ۲۸۰۲۸        | ۰                     | ۰             |

## ۵۱- تعداد انواع دام کشتار شده در هر یک از کشتارگاه‌های استان مرکزی: ۱۳۹۷ (رأس)

| شرح                  | گوسفند و بره | بز و بزغاله | گاو و گوساله | گاو میش و بچه گاو میش | شتر و بچه شتر |
|----------------------|--------------|-------------|--------------|-----------------------|---------------|
| کل استان.....        | ۱۱۶۴۱        | ۶۲۲۴۲       | ۲۳۲۶۷        | .                     | .             |
| شهرستان اراک.....    | ۳۳۳۵۵        | ۵۰۰۸۴       | ۱۱۴۰۱        | .                     | .             |
| اراک.....            | ۳۳۳۵۵        | ۵۰۰۸۴       | ۱۱۴۰۱        | .                     | .             |
| شهرستان آشتیان.....  | ۷۷۶          | ۸۸          | ۳۱۰          | .                     | .             |
| آشتیان.....          | ۷۷۶          | ۸۸          | ۳۱۰          | .                     | .             |
| شهرستان تفرش.....    | ۲۸۹۱         | ۷۷۳         | ۳۳۵          | .                     | .             |
| تفرش.....            | ۲۸۹۱         | ۷۷۳         | ۳۳۵          | .                     | .             |
| شهرستان خمین.....    | ۸۶۸۱         | ۱۷۳۹        | ۲۴۷۲         | .                     | .             |
| خمین.....            | ۸۶۸۱         | ۱۷۳۹        | ۲۴۷۲         | .                     | .             |
| شهرستان دلیرجان..... | ۶۷۳۲         | ۱۸۴۴        | ۱۳۱۵         | .                     | .             |
| دلیرجان.....         | ۵۸۵۶         | ۱۶۱۴        | ۱۲۵۰         | .                     | .             |
| نراق.....            | ۸۷۶          | ۲۳۰         | ۶۵           | .                     | .             |
| شهرستان ساوه.....    | ۹۱۳۱         | ۴۳۲۳        | ۳۸۱۱         | .                     | .             |
| ساوه.....            | ۹۱۳۱         | ۴۳۲۳        | ۳۸۱۱         | .                     | .             |
| شهرستان شازند.....   | ۶۷۸۱         | ۳۹۳         | ۱۷۰۲         | .                     | .             |
| آستانه.....          | ۱۴۶۰         | ۷۹          | ۲۳۴          | .                     | .             |
| شازند.....           | ۵۳۲۱         | ۳۱۴         | ۱۴۶۸         | .                     | .             |
| شهرستان محلات.....   | ۸۷۳۴         | ۲۴۹۰        | ۶۵۰          | .                     | .             |
| محلات.....           | ۸۷۳۴         | ۲۴۹۰        | ۶۵۰          | .                     | .             |
| شهرستان زرنديه.....  | ۱۲۷۰         | ۱۰۴         | ۶۸۶          | .                     | .             |
| زاویه.....           | ۱۲۷۰         | ۱۰۴         | ۶۸۶          | .                     | .             |
| شهرستان کمیجان.....  | ۶۲۷          | ۱۳۴         | ۳۵۸          | .                     | .             |
| کمیجان.....          | ۶۲۷          | ۱۳۴         | ۳۵۸          | .                     | .             |
| شهرستان خنداب.....   | ۵۰۶          | .           | ۳۴           | .                     | .             |
| خنداب.....           | ۵۰۶          | .           | ۳۴           | .                     | .             |
| شهرستان فراهان.....  | ۱۱۵۷         | ۲۷۰         | ۱۹۳          | .                     | .             |
| فرمهین.....          | ۱۱۵۷         | ۲۷۰         | ۱۹۳          | .                     | .             |

۵۲- تعداد انواع دام کشتار شده در هر یک از کشتارگاه‌های استان هرمزگان: ۱۳۹۷ (رأس)

| شرح               | گوسفند و بره | بز و بزغاله | گاو و گوساله | گاو میش و بچه گاو میش | شتر و بچه شتر |
|-------------------|--------------|-------------|--------------|-----------------------|---------------|
| کل استان          | ۱۴۹۶۷        | ۲۵۴۶۶       | ۱۰۵۰۳        | ۰                     | ۱۰۲۷          |
| شهرستان بندر عباس | ۵۸۵۸         | ۵۳۴۰        | ۵۶۵۰         | ۰                     | ۷۷۹           |
| بندر عباس         | ۵۸۵۸         | ۵۳۴۰        | ۵۶۵۰         | ۰                     | ۷۷۹           |
| شهرستان بندر لنگه | ۸۰           | ۲۲۰         | ۱۱۵۶         | ۰                     | ۰             |
| بندر لنگه         | ۸۰           | ۲۲۰         | ۱۱۵۶         | ۰                     | ۰             |
| شهرستان قشم       | ۴۲۴          | ۲۳۴۳        | ۲۳۶          | ۰                     | ۴۷            |
| قشم               | ۴۲۴          | ۲۳۴۳        | ۲۳۶          | ۰                     | ۴۷            |
| شهرستان میناب     | ۳۱۴          | ۲۲۵۳        | ۱۶۸۶         | ۰                     | ۵۷            |
| میناب             | ۳۱۴          | ۲۲۵۳        | ۱۶۸۶         | ۰                     | ۵۷            |
| شهرستان جاسک      | ۱۸۸          | ۸۴۱         | ۱۰۳          | ۰                     | ۱۲۹           |
| بندر جاسک         | ۱۸۸          | ۸۴۱         | ۱۰۳          | ۰                     | ۱۲۹           |
| شهرستان رودان     | ۰            | ۱۰۵۵        | ۱۲۹۶         | ۰                     | ۰             |
| دهبارز            | ۰            | ۱۰۵۵        | ۱۲۹۶         | ۰                     | ۰             |
| شهرستان حاجی‌آباد | ۲۵۶          | ۱۲۸۲        | ۳۷۴          | ۰                     | ۱۵            |
| حاجی‌آباد         | ۲۵۶          | ۱۲۸۲        | ۳۷۴          | ۰                     | ۱۵            |
| شهرستان سیریک     | ۱۶           | ۸۸          | ۲            | ۰                     | ۰             |
| سیریک             | ۱۶           | ۸۸          | ۲            | ۰                     | ۰             |
| سایر کشتارگاه‌ها  | ۷۸۳۱         | ۱۲۰۴۴       | ۰            | ۰                     | ۰             |
| سایر کشتارگاه‌ها  | ۷۸۳۱         | ۱۲۰۴۴       | ۰            | ۰                     | ۰             |

۵۳- تعداد انواع دام کشتار شده در هر یک از کشتارگاه‌های استان همدان: ۱۳۹۷ (رأس)

| شرح              | گوسفند و بره | بز و بزغاله | گاو و گوساله | گاو میش و بچه گاو میش | شتر و بچه شتر |
|------------------|--------------|-------------|--------------|-----------------------|---------------|
| کل استان         | ۱۲۷۹۶۲       | ۲۴۴۵۱       | ۲۲۹۷۹        | ۰                     | ۰             |
| شهرستان توپسرکان | ۲۳۱۱         | ۴۸۶         | ۳۶۷          | ۰                     | ۰             |
| توپسرکان         | ۲۳۱۱         | ۴۸۶         | ۳۶۷          | ۰                     | ۰             |
| شهرستان بهار     | ۷۱۷۴۶        | ۱۱۱۷۰       | ۱۰۸۵۳        | ۰                     | ۰             |
| صالح‌آباد        | ۷۱۷۴۶        | ۱۱۱۷۰       | ۱۰۸۵۳        | ۰                     | ۰             |
| سایر کشتارگاه‌ها | ۵۳۹۰۵        | ۱۲۷۹۵       | ۱۱۷۵۹        | ۰                     | ۰             |
| سایر کشتارگاه‌ها | ۵۳۹۰۵        | ۱۲۷۹۵       | ۱۱۷۵۹        | ۰                     | ۰             |

۵۴- تعداد انواع دام کشتار شده در هر یک از کشتارگاه‌های استان یزد: ۱۳۹۷ (رأس)

| شتر و بچه شتر | گاومیش و بچه گاومیش | گاو و گوساله | بز و بزغاله | گوسفند و بره | شرح              |
|---------------|---------------------|--------------|-------------|--------------|------------------|
| ۳۵۳۹          | ۰                   | ۶۲۶۳         | ۱۹۴۳۶       | ۱۲۷۲۵۴       | کل استان         |
| ۴۹۰           | ۰                   | ۸۷۳          | ۳۵۶۴        | ۶۹۶۸         | شهرستان اردکان   |
| ۴۹۰           | ۰                   | ۸۷۳          | ۳۵۶۴        | ۶۹۶۸         | اردکان           |
| ۳۳۶           | ۰                   | ۳۹۱          | ۳۰۰۱        | ۱۷۱۷         | شهرستان بافق     |
| ۳۳۶           | ۰                   | ۳۹۱          | ۳۰۰۱        | ۱۷۱۷         | بافق             |
| ۲۵۹           | ۰                   | ۲۶۷          | ۱۹۷۴        | ۶۸۹۷         | شهرستان میبد     |
| ۲۵۹           | ۰                   | ۲۶۷          | ۱۹۷۴        | ۶۸۹۷         | میبد             |
| ۱۱۴           | ۰                   | ۹۸۸          | ۲۱۰۶        | ۵۱۹۶         | شهرستان ابرکوه   |
| ۱۱۴           | ۰                   | ۹۸۸          | ۲۱۰۶        | ۵۱۹۶         | ابرکوه           |
| ۵۸۵           | ۰                   | ۱۷۳۱         | ۳۵۹۴۷       | ۵۳۵۲۳        | شهرستان اشکذر    |
| ۵۸۵           | ۰                   | ۱۷۳۱         | ۳۵۹۴۷       | ۵۳۵۲۳        | اشکذر            |
| ۱۷۴           | ۰                   | ۱۸۵          | ۲۰۶۶        | ۵۴۸۹         | شهرستان خاتم     |
| ۲۸            | ۰                   | ۱۰۲          | ۹۸۳         | ۲۷۹۷         | مروست            |
| ۱۳۶           | ۰                   | ۸۳           | ۱۰۸۳        | ۲۶۹۲         | هرات             |
| ۹۸            | ۰                   | ۹۹           | ۱۰۶۶        | ۱۳۱۷         | شهرستان بهاباد   |
| ۹۸            | ۰                   | ۹۹           | ۱۰۶۶        | ۱۳۱۷         | بهاباد           |
| ۱۴۸۳          | ۰                   | ۱۷۲۹         | ۳۹۷۱۲       | ۴۶۱۴۷        | سایر کشتارگاه‌ها |
| ۱۴۸۳          | ۰                   | ۱۷۲۹         | ۳۹۷۱۲       | ۴۶۱۴۷        | سایر کشتارگاه‌ها |

۵۵- وزن لاشه انواع دام کشتار شده در هر یک از کشتارگاه‌های استان آذربایجان شرقی: ۱۳۹۷ (کیلوگرم)

| شرح                     | گوسفند و بره | بز و بزغاله | گاو و گوساله | گاو میش و بچه گاو میش | شتر و بچه شتر |
|-------------------------|--------------|-------------|--------------|-----------------------|---------------|
| کل استان.....           | ۵۰۶۲۴۱۷      | ۴۰۲۳۶۳      | ۱۲۹۹۹۹۷۹     | ۹۹۰۳۹۷                | ۱۱۱۵۸         |
| شهرستان اهر.....        | ۹۹۲۲۵        | ۳۲۸۰        | ۴۹۵۱۵۰       | ۲۷۰۰۰                 | ۰             |
| اهر.....                | ۹۹۲۲۵        | ۳۲۸۰        | ۴۹۵۱۵۰       | ۲۷۰۰۰                 | ۰             |
| شهرستان تبریز.....      | ۱۳۳۲۰۳۳      | ۲۲۳۷۰۶      | ۵۷۹۴۳۱۶      | ۳۱۱۶۵۶                | ۵۲۵۸          |
| تبریز.....              | ۱۳۳۲۰۳۳      | ۲۲۳۷۰۶      | ۵۷۹۴۳۱۶      | ۳۱۱۶۵۶                | ۵۲۵۸          |
| شهرستان سراب.....       | ۸۲۱۷۰        | ۵۰۴۰        | ۱۶۹۸۱۰       | ۱۰۶۰۸۰                | ۰             |
| سراب.....               | ۸۲۱۷۰        | ۵۰۴۰        | ۱۶۹۸۱۰       | ۱۰۶۰۸۰                | ۰             |
| شهرستان مرند.....       | ۳۱۷۹۹۷       | ۶۱۸۶        | ۷۵۱۶۶۰       | ۳۰۰۶۰                 | ۱۰۵۰          |
| مرند.....               | ۳۱۷۹۹۷       | ۶۱۸۶        | ۷۵۱۶۶۰       | ۳۰۰۶۰                 | ۱۰۵۰          |
| شهرستان میانه.....      | ۱۰۲۸۴۲       | ۳۰۲۱۲       | ۶۵۵۲۰۰       | ۵۰۲۵۰                 | ۰             |
| میانه.....              | ۱۰۲۸۴۲       | ۳۰۲۱۲       | ۶۵۵۲۰۰       | ۵۰۲۵۰                 | ۰             |
| شهرستان بستان‌آباد..... | ۱۱۸۳۵        | ۰           | ۳۰۰۵۲۲       | ۰                     | ۰             |
| بستان‌آباد.....         | ۱۱۸۳۵        | ۰           | ۳۰۰۵۲۲       | ۰                     | ۰             |
| شهرستان شبستر.....      | ۱۷۵۷۲۴       | ۱۴۲۲۹       | ۲۹۸۵۸۵       | ۴۹۶۴۰                 | ۰             |
| شبستر.....              | ۱۷۵۷۲۴       | ۱۴۲۲۹       | ۲۹۸۵۸۵       | ۴۹۶۴۰                 | ۰             |
| شهرستان کلیبر.....      | ۱۰۶۴۸        | ۱۰۵۱        | ۷۰۷۳۱        | ۳۹۳۶                  | ۰             |
| کلیبر.....              | ۱۰۶۴۸        | ۱۰۵۱        | ۷۰۷۳۱        | ۳۹۳۶                  | ۰             |
| شهرستان جلفا.....       | ۱۱۹۶۴۰       | ۱۷۴۲۴       | ۱۴۶۴۸۰       | ۱۹۳۶۰                 | ۰             |
| هادی‌شهر.....           | ۱۱۹۶۴۰       | ۱۷۴۲۴       | ۱۴۶۴۸۰       | ۱۹۳۶۰                 | ۰             |
| سایر کشتارگاه‌ها.....   | ۲۸۱۰۳۰۳      | ۱۰۱۲۳۵      | ۴۳۱۷۵۲۵      | ۳۹۲۴۱۵                | ۴۸۵۰          |
| سایر کشتارگاه‌ها.....   | ۲۸۱۰۳۰۳      | ۱۰۱۲۳۵      | ۴۳۱۷۵۲۵      | ۳۹۲۴۱۵                | ۴۸۵۰          |



۵۶- وزن لاشه انواع دام کشتار شده در هر یک از کشتارگاه‌های استان آذربایجان غربی: ۱۳۹۷ (کیلوگرم)

| شرح              | گوسفند و بره | بز و بزغاله | گاو و گوساله | گاو میش و بچه گاو میش | شتر و بچه شتر |
|------------------|--------------|-------------|--------------|-----------------------|---------------|
| کل استان         | ۱۰۷۷۷۴۸      | ۱۹۶۶۳۵      | ۷۹۹۳۶۱۶      | ۵۵۹۵۱۲                | ۵۴۰           |
| شهرستان ارومیه   | ۴۴۳۰۷۸       | ۲۹۷۱۹       | ۱۹۷۵۱۳۳      | ۳۳۱۰۶۰                | ۰             |
| ارومیه           | ۴۴۳۰۷۸       | ۲۹۷۱۹       | ۱۹۷۵۱۳۳      | ۳۳۱۰۶۰                | ۰             |
| شهرستان پیرانشهر | ۳۱۹۲         | ۴۱۸۶        | ۲۲۰۲۵۰       | ۰                     | ۰             |
| پیرانشهر         | ۳۱۹۲         | ۴۱۸۶        | ۲۲۰۲۵۰       | ۰                     | ۰             |
| شهرستان خوی      | ۱۱۵۴۲۹       | ۶۰۶۸        | ۸۴۲۵۰۰       | ۷۳۸۵۰                 | ۵۴۰           |
| خوی              | ۱۱۵۴۲۹       | ۶۰۶۸        | ۸۴۲۵۰۰       | ۷۳۸۵۰                 | ۵۴۰           |
| شهرستان سردشت    | ۷۶۵۹         | ۱۳۵۸۳       | ۴۱۸۸۸۵       | ۰                     | ۰             |
| سردشت            | ۷۶۵۹         | ۱۳۵۸۳       | ۴۱۸۸۸۵       | ۰                     | ۰             |
| شهرستان سلماس    | ۶۶۸۶۸        | ۲۲۰۲۰       | ۵۴۷۴۳۰       | ۶۰۸۰۰                 | ۰             |
| سلماس            | ۶۶۸۶۸        | ۲۲۰۲۰       | ۵۴۷۴۳۰       | ۶۰۸۰۰                 | ۰             |
| شهرستان ماکو     | ۱۵۲۹۸۰       | ۱۳۳۵        | ۴۳۶۵۸۸       | ۰                     | ۰             |
| ماکو             | ۱۵۲۹۸۰       | ۱۳۳۵        | ۴۳۶۵۸۸       | ۰                     | ۰             |
| شهرستان مهاباد   | ۱۰۴۸۲۰       | ۷۲۳۲۹       | ۷۷۴۲۸۵       | ۷۲۱۳۲                 | ۰             |
| مهاباد           | ۱۰۴۸۲۰       | ۷۲۳۲۹       | ۷۷۴۲۸۵       | ۷۲۱۳۲                 | ۰             |
| شهرستان میاندوآب | ۲۰۴۳۳        | ۰           | ۶۸۲۶۶۹       | ۰                     | ۰             |
| میاندوآب         | ۲۰۴۳۳        | ۰           | ۶۸۲۶۶۹       | ۰                     | ۰             |
| شهرستان نقده     | ۱۲۱۸۶        | ۴۵۴         | ۳۳۳۹۶۰       | ۱۳۷۳۰                 | ۰             |
| نقده             | ۱۲۱۸۶        | ۴۵۴         | ۳۳۳۹۶۰       | ۱۳۷۳۰                 | ۰             |
| شهرستان بوکان    | ۱۹۲۰۰        | ۵۷۴۰        | ۱۱۹۴۲۵۰      | ۰                     | ۰             |
| بوکان            | ۱۹۲۰۰        | ۵۷۴۰        | ۱۱۹۴۲۵۰      | ۰                     | ۰             |
| شهرستان شاهین دژ | ۸۶۷۵         | ۳۲۸۰        | ۴۲۶۸۰        | ۰                     | ۰             |
| شاهین دژ         | ۸۶۷۵         | ۳۲۸۰        | ۴۲۶۸۰        | ۰                     | ۰             |
| شهرستان تکاب     | ۵۳۵۵         | ۱۰۵         | ۱۱۰۶۰۰       | ۰                     | ۰             |
| تکاب             | ۵۳۵۵         | ۱۰۵         | ۱۱۰۶۰۰       | ۰                     | ۰             |
| شهرستان چالدران  | ۱۴۷۷۵        | ۶۰          | ۸۰۸۵۰        | ۰                     | ۰             |
| سیه چشمه         | ۱۴۷۷۵        | ۶۰          | ۸۰۸۵۰        | ۰                     | ۰             |
| شهرستان پلدشت    | ۱۸۸۶۵        | ۲۷۹۰        | ۴۸۰۲۶        | ۳۴۰                   | ۰             |
| پلدشت            | ۱۸۸۶۵        | ۲۷۹۰        | ۴۸۰۲۶        | ۳۴۰                   | ۰             |
| شهرستان چایپاره  | ۲۶۶۲۰        | ۸۰          | ۱۸۶۰۰۰       | ۷۶۰۰                  | ۰             |
| قره ضیاءالدین    | ۲۶۶۲۰        | ۸۰          | ۱۸۶۰۰۰       | ۷۶۰۰                  | ۰             |
| شهرستان شوط      | ۵۷۶۱۳        | ۳۴۸۸۶       | ۹۹۵۱۰        | ۰                     | ۰             |
| شوط              | ۵۷۶۱۳        | ۳۴۸۸۶       | ۹۹۵۱۰        | ۰                     | ۰             |

۵۷- وزن لاشه انواع دام کشتار شده در هر یک از کشتارگاه‌های استان اردبیل: ۱۳۹۷ (کیلوگرم)

| شرح                    | گوسفند و بره | بز و بزغاله | گاو و گوساله | گاو میش و بچه گاو میش | شتر و بچه شتر |
|------------------------|--------------|-------------|--------------|-----------------------|---------------|
| کل استان.....          | ۲۱۹۰۴۱۱      | ۱۴۶۵۷۴      | ۴۳۴۷۱۷۱      | ۲۹۲۶۷۰                | ۰             |
| شهرستان اردبیل.....    | ۱۷۴۰۷۵۳      | ۴۳۱۵۲       | ۲۶۵۲۳۰۰      | ۱۹۷۳۷۰                | ۰             |
| اردبیل.....            | ۱۷۴۰۷۵۳      | ۴۳۱۵۲       | ۲۶۵۲۳۰۰      | ۱۹۷۳۷۰                | ۰             |
| شهرستان بیله‌سوار..... | ۱۸۸۰۷        | ۹۵۴         | ۳۳۸۷۵        | ۹۴۳۵                  | ۰             |
| بیله‌سوار.....         | ۱۸۸۰۷        | ۹۵۴         | ۳۳۸۷۵        | ۹۴۳۵                  | ۰             |
| شهرستان خلخال.....     | ۵۶۰۹۸        | ۱۶۴۱۵       | ۱۹۰۸۶۹       | ۱۵۰                   | ۰             |
| خلخال.....             | ۴۵۶۹۸        | ۱۰۹۲۰       | ۱۸۵۶۱۹       | ۱۵۰                   | ۰             |
| هشتجین.....            | ۱۰۴۰۰        | ۵۴۹۵        | ۵۲۵۰         | ۰                     | ۰             |
| شهرستان مشکین‌شهر..... | ۷۰۴۱۴۰       | ۷۱۸۲۹       | ۲۲۳۲۰۰       | ۵۱۸۴۰                 | ۰             |
| مشکین‌شهر.....         | ۷۰۴۱۴۰       | ۷۱۸۲۹       | ۲۲۳۲۰۰       | ۵۱۸۴۰                 | ۰             |
| شهرستان گرمی.....      | ۴۵۱۵۷        | ۲۴۱۴        | ۲۸۹۶۴۲       | ۸۴۹۰                  | ۰             |
| گرمی.....              | ۴۵۱۵۷        | ۲۴۱۴        | ۲۸۹۶۴۲       | ۸۴۹۰                  | ۰             |
| شهرستان پارس‌آباد..... | ۱۹۶۵۲۰       | ۸۶۷۴        | ۵۱۵۴۴۶       | ۱۵۲۵۰                 | ۰             |
| پارس‌آباد.....         | ۱۷۹۹۸۰       | ۶۶۹۸        | ۴۹۳۱۸۶       | ۱۴۷۵۰                 | ۰             |
| اصلاندوز.....          | ۱۶۵۴۰        | ۱۹۷۶        | ۲۲۲۶۰        | ۵۰۰                   | ۰             |
| شهرستان کوثر.....      | ۱۷۳۶۶        | ۳۰۳۸        | ۶۹۳۰۹        | ۱۸۵۵                  | ۰             |
| گیوی.....              | ۱۷۳۶۶        | ۳۰۳۸        | ۶۹۳۰۹        | ۱۸۵۵                  | ۰             |
| شهرستان نمین.....      | ۳۳۵۷۰        | ۰           | ۹۰۳۰۰        | ۰                     | ۰             |
| نمین.....              | ۳۳۵۷۰        | ۰           | ۹۰۳۰۰        | ۰                     | ۰             |
| شهرستان نیر.....       | ۷۸۰۰۰        | ۹۸          | ۲۸۲۲۳۰       | ۸۲۸۰                  | ۰             |
| نیر.....               | ۷۸۰۰۰        | ۹۸          | ۲۸۲۲۳۰       | ۸۲۸۰                  | ۰             |

۵۸- وزن لاشه انواع دام کشتار شده در هر یک از کشتارگاه‌های استان اصفهان: ۱۳۹۷ (کیلوگرم)

| شرح                | گوسفند و بره | بز و بزغاله | گاو و گوساله | گاو میش و بچه گاو میش | شتر و بچه شتر |
|--------------------|--------------|-------------|--------------|-----------------------|---------------|
| کل استان           | ۱۹۴۷۲۷۲۲     | ۶۵۰۰۲۹۸     | ۱۴۹۴۹۲۰۹     | ۱۲۰۰                  | ۹۶۵۶۱۷        |
| شهرستان اردستان    | ۲۷۲۴۲        | ۱۰۰۰۶       | ۴۲۱۸۰        | ۰                     | ۴۵۷۰۰         |
| اردستان            | ۲۷۲۴۲        | ۱۰۰۰۶       | ۴۲۱۸۰        | ۰                     | ۴۵۷۰۰         |
| شهرستان اصفهان     | ۴۸۳۸۵        | ۹۱۴۳        | ۵۶۹۶۸        | ۰                     | ۴۴۶۱۱         |
| کوهپایه            | ۱۱۲۳۱        | ۱۰۸۹        | ۰            | ۰                     | ۰             |
| ورزنه              | ۲۷۰۷۷        | ۷۵۲۲        | ۴۶۵۷۰        | ۰                     | ۴۲۵۲۲         |
| هرند               | ۱۰۰۷۷        | ۵۳۲         | ۱۰۳۹۸        | ۰                     | ۲۰۸۹          |
| شهرستان سمیرم      | ۵۰۳۳۵        | ۱۷۵۸۶       | ۱۰۲۶۹۰       | ۰                     | ۳۰۰           |
| سمیرم              | ۵۰۳۳۵        | ۱۷۵۸۶       | ۱۰۲۶۹۰       | ۰                     | ۳۰۰           |
| شهرستان فریدن      | ۱۳۹۴۶۹       | ۶۳۵۱        | ۴۳۴۱۱        | ۰                     | ۰             |
| داران              | ۱۳۹۴۶۹       | ۶۳۵۱        | ۴۳۴۱۱        | ۰                     | ۰             |
| شهرستان فریدون شهر | ۱۰۴۷۹۰       | ۱۵۵۸۱       | ۸۸۶۱۵        | ۰                     | ۰             |
| فریدون شهر         | ۱۰۴۷۹۰       | ۱۵۵۸۱       | ۸۸۶۱۵        | ۰                     | ۰             |
| شهرستان شهرضا      | ۵۳۴۱۲۳       | ۳۳۳۵۶۰      | ۹۵۸۹۲۶       | ۰                     | ۳۳۶۱۳         |
| شهرضا              | ۵۳۴۱۲۳       | ۳۳۳۵۶۰      | ۹۵۸۹۲۶       | ۰                     | ۳۳۶۱۳         |
| شهرستان کاشان      | ۵۸۳۶۹۵       | ۹۳۶۶۵۸      | ۴۲۳۰۱۵       | ۰                     | ۸۵۰۱۵         |
| کاشان              | ۵۸۳۶۹۵       | ۹۳۶۶۵۸      | ۴۲۳۰۱۵       | ۰                     | ۸۵۰۱۵         |
| شهرستان گلپایگان   | ۶۹۳۳۸۰       | ۶۱۲۹۰       | ۷۸۵۸۲۰       | ۰                     | ۰             |
| گلپایگان           | ۶۹۳۳۸۰       | ۶۱۲۹۰       | ۷۸۵۸۲۰       | ۰                     | ۰             |
| شهرستان لنجان      | ۶۹۸۴۷۱       | ۴۳۱۹۹       | ۱۴۵۶۵۹۱      | ۱۲۰۰                  | ۱۶۷۰۰         |
| باغ بهادران        | ۹۸۶۶۱        | ۱۹۱۶۱       | ۲۸۷۴۱        | ۰                     | ۰             |
| زرین شهر           | ۵۹۹۸۱۰       | ۲۴۰۳۸       | ۱۴۲۷۸۵۰      | ۱۲۰۰                  | ۱۶۷۰۰         |



۵۸- وزن لاشه انواع دام کشتار شده در هر یک از کشتارگاه‌های استان اصفهان: ۱۳۹۷ (دنباله) (کیلوگرم)

| شرح                            | گوسفند و بره | بز و بزغاله | گاو و گوساله | گاو میش و بچه گاو میش | شتر و بچه شتر |
|--------------------------------|--------------|-------------|--------------|-----------------------|---------------|
| شهرستان نایین .....            | ۱۳۴۰۳۵       | ۶۲۱۳۵       | ۶۸۰۹۷        | ۰                     | ۹۵۹۵۸         |
| نایین .....                    | ۱۳۴۰۳۵       | ۶۲۱۳۵       | ۶۸۰۹۷        | ۰                     | ۹۵۹۵۸         |
| شهرستان نجف‌آباد .....         | ۱۶۴۵۲۰۰      | ۲۰۰۲۹۴      | ۶۸۷۴۸۴       | ۰                     | ۴۴۷۶۵۴        |
| دهق .....                      | ۴۷۷۹۴        | ۱۳۱۶۵       | ۱۴۴۵۲        | ۰                     | ۱۰۰۰          |
| علویچه .....                   | ۴۲۴۵۱        | ۶۶۹۴        | ۴۰۵۴۰        | ۰                     | ۷۱۱۷          |
| نجف‌آباد .....                 | ۱۵۵۴۹۵۵      | ۱۸۰۴۳۵      | ۶۳۲۴۹۲       | ۰                     | ۴۳۹۵۳۷        |
| شهرستان نطنز .....             | ۱۴۶۳۸۵       | ۵۶۵۳۳       | ۲۳۰۵۵۲       | ۰                     | ۰             |
| بادرود .....                   | ۱۴۶۳۸۵       | ۵۶۵۳۳       | ۲۳۰۵۵۲       | ۰                     | ۰             |
| شهرستان شاهین‌شهر و میمه ..... | ۲۳۱۳۸۷۰      | ۸۷۹۸۴۹      | ۹۵۴۲۸۱       | ۰                     | ۲۱۶۲          |
| شاهین‌شهر .....                | ۲۲۵۲۹۹۵      | ۸۷۴۷۴۸      | ۸۴۶۵۶۳       | ۰                     | ۱۹۹۸          |
| میمه .....                     | ۶۰۸۷۵        | ۵۱۰۱        | ۱۰۷۷۱۸       | ۰                     | ۱۶۴           |
| شهرستان مبارکه .....           | ۱۳۸۵۶۱۳      | ۴۱۶۶۱       | ۶۴۴۳۰۰       | ۰                     | ۲۰۷۵۵         |
| مبارکه .....                   | ۱۳۸۵۶۱۳      | ۴۱۶۶۱       | ۶۴۴۳۰۰       | ۰                     | ۲۰۷۵۵         |
| شهرستان تیران و کرون .....     | ۲۱۰۵۴۸       | ۱۴۷۷۸       | ۸۴۲۹۷        | ۰                     | ۱۸۴۵۸         |
| تیران .....                    | ۲۱۰۵۴۸       | ۱۴۷۷۸       | ۸۴۲۹۷        | ۰                     | ۱۸۴۵۸         |
| شهرستان چادگان .....           | ۱۰۹۵۸۱       | ۱۰۹۸۲       | ۴۸۹۴۲        | ۰                     | ۰             |
| رزوه .....                     | ۱۰۹۵۸۱       | ۱۰۹۸۲       | ۴۸۹۴۲        | ۰                     | ۰             |
| شهرستان دهاقان .....           | ۶۷۷۱۴        | ۳۹۲۴۶       | ۲۱۸۵۲        | ۰                     | ۰             |
| دهاقان .....                   | ۶۷۷۱۴        | ۳۹۲۴۶       | ۲۱۸۵۲        | ۰                     | ۰             |
| شهرستان خور و بیابانک .....    | ۱۱۹۹۳        | ۳۳۹۷۸       | ۱۹۲۴۹        | ۰                     | ۷۷۶۵۷         |
| خور .....                      | ۱۱۹۹۳        | ۳۳۹۷۸       | ۱۹۲۴۹        | ۰                     | ۷۷۶۵۷         |
| شهرستان بویین و میاندشت .....  | ۳۹۰۴۵        | ۸۲۶۵        | ۵۲۴۲۵        | ۰                     | ۰             |
| بویین و میاندشت .....          | ۳۹۰۴۵        | ۸۲۶۵        | ۵۲۴۲۵        | ۰                     | ۰             |
| سایر کشتارگاه‌ها .....         | ۱۰۵۲۸۸۴۸     | ۳۷۱۹۲۰۳     | ۸۱۷۹۵۱۴      | ۰                     | ۷۷۰۳۴         |
| سایر کشتارگاه‌ها .....         | ۱۰۵۲۸۸۴۸     | ۳۷۱۹۲۰۳     | ۸۱۷۹۵۱۴      | ۰                     | ۷۷۰۳۴         |

## ۵۹- وزن لاشه انواع دام کشتار شده در هر یک از کشتارگاه‌های استان البرز: ۱۳۹۷ (کیلوگرم)

| شرح              | گوسفند و بره | بز و بزغاله | گاو و گوساله | گاو میش و بچه گاو میش | شتر و بچه شتر |
|------------------|--------------|-------------|--------------|-----------------------|---------------|
| کل استان         | ۱۶۵۲۹۵۷      | ۱۳۳۹۷۷      | ۵۳۴۵۶۶۷      | .                     | .             |
| شهرستان کرج      | ۱۶۰۸۵۶۰      | ۱۲۹۴۳۵      | ۴۹۱۵۸۲۷      | .                     | .             |
| کرج              | ۱۶۰۸۵۶۰      | ۱۲۹۴۳۵      | ۴۹۱۵۸۲۷      | .                     | .             |
| سایر کشتارگاه‌ها | ۴۴۳۹۷        | ۴۵۴۲        | ۴۲۹۸۴۰       | .                     | .             |
| سایر کشتارگاه‌ها | ۴۴۳۹۷        | ۴۵۴۲        | ۴۲۹۸۴۰       | .                     | .             |

## ۶۰- وزن لاشه انواع دام کشتار شده در هر یک از کشتارگاه‌های استان ایلام: ۱۳۹۷ (کیلوگرم)

| شرح              | گوسفند و بره | بز و بزغاله | گاو و گوساله | گاو میش و بچه گاو میش | شتر و بچه شتر |
|------------------|--------------|-------------|--------------|-----------------------|---------------|
| کل استان         | ۴۷۴۸۶۶       | ۱۸۶۱۳۷      | ۸۷۳۸۴۰       | ۲۳۱۵۰                 | .             |
| شهرستان دهلران   | ۳۷۲۷۴        | ۱۰۶۷۷       | ۹۰۹۸۵        | ۲۳۱۵۰                 | .             |
| دهلران           | ۳۵۳۱۶        | ۱۰۰۸۳       | ۹۰۵۲۵        | ۲۳۱۵۰                 | .             |
| پهله             | ۱۹۵۸         | ۵۹۴         | ۴۶۰          | .                     | .             |
| شهرستان مهران    | ۲۴۴۴۹        | ۱۱۲۹۶       | ۱۲۴۵۰        | .                     | .             |
| مهران            | ۲۴۴۴۹        | ۱۱۲۹۶       | ۱۲۴۵۰        | .                     | .             |
| شهرستان آبدانان  | ۳۸۳۴۵        | ۲۶۲۸۰       | ۴۱۱۰۰        | .                     | .             |
| آبدانان          | ۳۸۳۴۵        | ۲۶۲۸۰       | ۴۱۱۰۰        | .                     | .             |
| شهرستان ملکشاهی  | ۵۹۲۳۱        | ۶۳۶۱۵       | ۱۵۱۵۰        | .                     | .             |
| ارکواز           | ۵۹۲۳۱        | ۶۳۶۱۵       | ۱۵۱۵۰        | .                     | .             |
| شهرستان سیروان   | ۹۴۲۰         | ۶۹۴۵        | ۳۵۶۵         | .                     | .             |
| لومار            | ۹۴۲۰         | ۶۹۴۵        | ۳۵۶۵         | .                     | .             |
| شهرستان بدره     | ۱۶۶۶۲        | ۴۷۹۲        | ۱۹۲۰۰        | .                     | .             |
| بدره             | ۱۶۶۶۲        | ۴۷۹۲        | ۱۹۲۰۰        | .                     | .             |
| سایر کشتارگاه‌ها | ۲۸۹۴۸۵       | ۶۲۵۳۲       | ۶۹۱۳۹۰       | .                     | .             |
| سایر کشتارگاه‌ها | ۲۸۹۴۸۵       | ۶۲۵۳۲       | ۶۹۱۳۹۰       | .                     | .             |

۶۱- وزن لاشه انواع دام کشتار شده در هر یک از کشتارگاه‌های استان بوشهر: ۱۳۹۷ (کیلوگرم)

| شرح           | گوسفند و بره | بز و بزغاله | گاو و گوساله | گاو میش و بچه گاو میش | شتر و بچه شتر |
|---------------|--------------|-------------|--------------|-----------------------|---------------|
| کل استان      | ۱۵۹۴۶        | ۱۷۴۹۰۳      | ۵۲۶۶۱۷       | ۰                     | ۲۸۰۰          |
| شهرستان بوشهر | ۲۵۹۴۰        | ۵۸۵۰۰       | ۳۵۰۵۵۰       | ۰                     | ۱۷۵۰          |
| چاهکوتاه      | ۲۵۹۴۰        | ۵۸۵۰۰       | ۳۵۰۵۵۰       | ۰                     | ۱۷۵۰          |
| شهرستان دشتی  | ۱۷۷۶         | ۲۵۱۰۴       | ۴۸۷۳         | ۰                     | ۰             |
| خورموج        | ۱۷۷۶         | ۲۵۱۰۴       | ۴۸۷۳         | ۰                     | ۰             |
| شهرستان کنگان | ۱۲۹۹۸        | ۲۰۵۴۶       | ۵۹۰۳۰        | ۰                     | ۲۸۰           |
| بندر کنگان    | ۱۲۹۹۸        | ۲۰۵۴۶       | ۵۹۰۳۰        | ۰                     | ۲۸۰           |
| شهرستان گناوه | ۳۲۶۹۲        | ۲۹۴۷۳       | ۱۰۶۵۶۴       | ۰                     | ۷۷۰           |
| بندر گناوه    | ۳۲۶۹۲        | ۲۹۴۷۳       | ۱۰۶۵۶۴       | ۰                     | ۷۷۰           |
| شهرستان دیلم  | ۱۲۵۴۰        | ۴۱۲۸۰       | ۵۶۰۰         | ۰                     | ۰             |
| بندر دیلم     | ۱۲۵۴۰        | ۴۱۲۸۰       | ۵۶۰۰         | ۰                     | ۰             |

۶۲- وزن لاشه انواع دام کشتار شده در هر یک از کشتارگاه‌های استان تهران: ۱۳۹۷ (کیلوگرم)

| شرح              | گوسفند و بره | بز و بزغاله | گاو و گوساله | گاو میش و بچه گاو میش | شتر و بچه شتر |
|------------------|--------------|-------------|--------------|-----------------------|---------------|
| کل استان         | ۱۴۸۶۶۰۷۷     | ۳۰۱۹۰۴      | ۲۸۱۷۷۷۵۹۰    | ۲۳۸۰                  | ۱۳۹۸۰         |
| شهرستان دماوند   | ۵۴۷۲۳۲       | ۲۲۸۰۰       | ۴۵۵۷۷۰       | ۰                     | ۰             |
| دماوند           | ۳۱۱۰۲۴       | ۰           | ۱۸۹۵۵۰       | ۰                     | ۰             |
| رودهن            | ۲۳۶۲۰۸       | ۲۲۸۰۰       | ۲۶۶۲۲۰       | ۰                     | ۰             |
| شهرستان شمیرانات | ۱۹۱۰۳۰       | ۶۱۱۳        | ۸۹۱۴۰        | ۰                     | ۰             |
| لواسان           | ۱۹۱۰۳۰       | ۶۱۱۳        | ۸۹۱۴۰        | ۰                     | ۰             |
| شهرستان فیروزکوه | ۱۳۷۱۴۶       | ۱۴۰۸۸       | ۱۰۲۰۰۰       | ۰                     | ۰             |
| شهرآباد          | ۱۳۷۱۴۶       | ۱۴۰۸۸       | ۱۰۲۰۰۰       | ۰                     | ۰             |
| سایر کشتارگاه‌ها | ۱۳۹۹۰۶۶۹     | ۲۵۸۹۰۳      | ۲۸۱۳۰۶۸۰     | ۲۳۸۰                  | ۱۳۹۸۰         |
| سایر کشتارگاه‌ها | ۱۳۹۹۰۶۶۹     | ۲۵۸۹۰۳      | ۲۸۱۳۰۶۸۰     | ۲۳۸۰                  | ۱۳۹۸۰         |

۶۳- وزن لاشه انواع دام کشتار شده در هر یک از کشتارگاه‌های استان چهارمحال و بختیاری: ۱۳۹۷ (کیلوگرم)

| شرح            | گوسفند و بره | بز و بزغاله | گاو و گوساله | گاو میش و بچه گاو میش | شتر و بچه شتر |
|----------------|--------------|-------------|--------------|-----------------------|---------------|
| کل استان       | ۲۱۵۶۸۱۵      | ۴۱۲۵۲۵      | ۱۹۷۷۷۵۰      | ۲۷۵۰                  | ۳۳۱۶۰         |
| شهرستان بروجن  | ۳۰۴۸۹۰       | ۶۱۱۸۸       | ۱۷۳۸۵۰       | ۰                     | ۱۷۱۰          |
| بلداجی         | ۵۶۱۳۰        | ۱۱۶۷۶       | ۵۴۰۰۰        | ۰                     | ۳۴۰           |
| بروجن          | ۲۳۳۹۷۰       | ۴۶۵۶۰       | ۱۰۹۹۵۰       | ۰                     | ۱۳۷۰          |
| فردانیه        | ۱۴۷۹۰        | ۲۹۵۲        | ۹۹۰۰         | ۰                     | ۰             |
| شهرستان شهرکرد | ۳۶۰۷۲۰       | ۷۵۸۰۰       | ۲۲۰۴۰۰       | ۰                     | ۱۱۰۰۰         |
| فرخ شهر        | ۳۶۰۷۲۰       | ۷۵۸۰۰       | ۲۲۰۴۰۰       | ۰                     | ۱۱۰۰۰         |
| شهرستان فارس   | ۱۳۵۳۴۰۰      | ۱۰۷۶۸۰      | ۱۱۴۵۲۵۰      | ۵۰۰                   | ۴۸۰۰          |
| جونقان         | ۱۳۵۳۴۰۰      | ۱۰۷۶۸۰      | ۱۱۴۵۲۵۰      | ۵۰۰                   | ۴۸۰۰          |
| شهرستان لردگان | ۵۵۹۷۷۵       | ۱۴۴۲۵۲      | ۱۲۴۰۵۰       | ۰                     | ۰             |
| لردگان         | ۳۵۰۸۰۰       | ۱۱۴۵۸۸      | ۸۸۳۷۵        | ۰                     | ۰             |
| آلونی          | ۲۰۸۹۷۵       | ۲۹۶۶۴       | ۳۵۶۷۵        | ۰                     | ۰             |
| شهرستان سامان  | ۷۰۳۶۰        | ۸۰۲۰        | ۹۲۶۰۰        | ۰                     | ۱۴۰۰          |
| سامان          | ۷۰۳۶۰        | ۸۰۲۰        | ۹۲۶۰۰        | ۰                     | ۱۴۰۰          |
| شهرستان بن     | ۲۰۷۷۴۰       | ۱۵۵۸۵       | ۲۲۱۶۰۰       | ۲۲۵۰                  | ۱۴۲۵۰         |
| بن             | ۲۰۷۷۴۰       | ۱۵۵۸۵       | ۲۲۱۶۰۰       | ۲۲۵۰                  | ۱۴۲۵۰         |

۶۴- وزن لاشه انواع دام کشتار شده در هر یک از کشتارگاه‌های استان خراسان جنوبی: ۱۳۹۷ (کیلوگرم)

| شرح             | گوسفند و بره | بز و بزغاله | گاو و گوساله | گاو میش و بچه گاو میش | شتر و بچه شتر |
|-----------------|--------------|-------------|--------------|-----------------------|---------------|
| کل استان        | ۶۲۷۲۱۹       | ۳۱۱۴۷۱      | ۱۳۹۶۰۰       | ۰                     | ۱۳۹۵۱۹        |
| شهرستان بیرجند  | ۴۲۳۵۶۲       | ۲۲۸۴۶۳      | ۳۹۷۸۶۴       | ۰                     | ۶۴۸۰۱         |
| بیرجند          | ۴۲۳۵۶۲       | ۲۲۸۴۶۳      | ۳۹۷۸۶۴       | ۰                     | ۶۴۸۰۱         |
| شهرستان درمیان  | ۳۰۸۱         | ۱۳۸۰        | ۲۰۱۰         | ۰                     | ۰             |
| اسدیه           | ۳۰۸۱         | ۱۳۸۰        | ۲۰۱۰         | ۰                     | ۰             |
| شهرستان سریشه   | ۹۲۶۰         | ۳۰۵۵        | ۴۴۱۰         | ۰                     | ۱۲۴۰          |
| سریشه           | ۹۲۶۰         | ۳۰۵۵        | ۴۴۱۰         | ۰                     | ۱۲۴۰          |
| شهرستان قائنات  | ۴۵۲۲۰        | ۹۱۹۵        | ۱۳۲۹۲۰       | ۰                     | ۷۰۲۰          |
| قائن            | ۴۵۲۲۰        | ۹۱۹۵        | ۱۳۲۹۲۰       | ۰                     | ۷۰۲۰          |
| شهرستان نهبندان | ۲۳۳۰         | ۴۸۵۰        | ۵۲۵۰         | ۰                     | ۲۶۳۲۰         |
| نهبندان         | ۲۳۳۰         | ۴۸۵۰        | ۵۲۵۰         | ۰                     | ۲۶۳۲۰         |
| شهرستان سرايان  | ۲۱۰۲۰        | ۱۲۶۰۶       | ۱۵۶۸۰        | ۰                     | ۷۸۱۵          |
| سرايان          | ۲۱۰۲۰        | ۱۲۶۰۶       | ۱۵۶۸۰        | ۰                     | ۷۸۱۵          |
| شهرستان فردوس   | ۸۳۹۲۰        | ۱۵۶۱۵       | ۲۳۴۰۰        | ۰                     | ۱۶۸۰۰         |
| اسلاميه         | ۳۴۵۴۰        | ۲۸۹۵        | ۵۶۰۰         | ۰                     | ۰             |
| فردوس           | ۴۹۳۸۰        | ۱۲۷۲۰       | ۱۷۸۰۰        | ۰                     | ۱۶۸۰۰         |
| شهرستان بشرويه  | ۱۲۲۰۰        | ۸۶۷۰        | ۵۹۴۰۰        | ۰                     | ۸۲۵۰          |
| بشرويه          | ۱۲۲۰۰        | ۸۶۷۰        | ۵۹۴۰۰        | ۰                     | ۸۲۵۰          |
| شهرستان طبس     | ۲۶۶۲۶        | ۲۷۶۳۷       | ۱۹۸۶۶۶       | ۰                     | ۷۲۷۳          |
| طبس             | ۲۶۶۲۶        | ۲۷۶۳۷       | ۱۹۸۶۶۶       | ۰                     | ۷۲۷۳          |



۶۵- وزن لاشه انواع دام کشتار شده در هر یک از کشتارگاه‌های استان خراسان رضوی: ۱۳۹۷ (کیلوگرم)

| شرح                      | گوسفند و بره | بز و بزغاله | گاو و گوساله | گاو میش و بچه گاو میش | شتر و بچه شتر |
|--------------------------|--------------|-------------|--------------|-----------------------|---------------|
| کل استان.....            | ۳۱۶۵۲۷۱۴     | ۱۱۳۴۴۸۳     | ۲۳۲۴۲۵۵۷     | ۰                     | ۲۳۴۴۷۳        |
| شهرستان تایباد.....      | ۲۴۰۴۴۰       | ۰           | ۸۴۸۵۵        | ۰                     | ۲۱۲           |
| تایباد.....              | ۲۴۰۴۴۰       | ۰           | ۸۴۸۵۵        | ۰                     | ۲۱۲           |
| شهرستان تربت حیدریه..... | ۱۵۱۴۵۴۸      | ۲۵۸۶۳       | ۶۵۶۴۰۴       | ۰                     | ۰             |
| تربت حیدریه.....         | ۱۵۱۴۵۴۸      | ۲۵۸۶۳       | ۶۵۶۴۰۴       | ۰                     | ۰             |
| شهرستان تربت جام.....    | ۴۳۲۳۹۳       | ۱۲۵۰۹۰      | ۲۷۹۹۰۰       | ۰                     | ۷۵۰           |
| تربت جام.....            | ۴۳۲۳۹۳       | ۱۲۵۰۹۰      | ۲۷۹۹۰۰       | ۰                     | ۷۵۰           |
| شهرستان درگز.....        | ۱۲۱۰۴۴       | ۴۵۴۳۳       | ۹۰۱۸۰        | ۰                     | ۱۲۶۰          |
| درگز.....                | ۱۱۵۲۶۸       | ۴۰۷۴۰       | ۸۲۸۰۰        | ۰                     | ۱۲۶۰          |
| نوخندان.....             | ۵۷۷۶         | ۴۶۹۳        | ۷۳۸۰         | ۰                     | ۰             |
| شهرستان سبزوار.....      | ۶۶۷۵۲۵       | ۱۸۴۹۶۸      | ۹۹۳۶۵۰       | ۰                     | ۱۰۶۸۸۰        |
| سبزوار.....              | ۶۶۷۵۲۵       | ۱۸۴۹۶۸      | ۹۹۳۶۵۰       | ۰                     | ۱۰۶۸۸۰        |
| شهرستان قوچان.....       | ۸۰۰۳۲۶       | ۱۴۸۷۰۹      | ۵۹۴۸۰۵       | ۰                     | ۱۳۷۸۵         |
| قوچان.....               | ۸۰۰۳۲۶       | ۱۴۸۷۰۹      | ۵۹۴۸۰۵       | ۰                     | ۱۳۷۸۵         |
| شهرستان کاشمر.....       | ۴۵۶۱۶۰       | ۶۱۶۳۵       | ۴۲۴۲۵۰       | ۰                     | ۲۷۰۰          |
| کاشمر.....               | ۴۵۶۱۶۰       | ۶۱۶۳۵       | ۴۲۴۲۵۰       | ۰                     | ۲۷۰۰          |
| شهرستان گناباد.....      | ۱۷۲۳۲۰       | ۲۴۸۷۰       | ۱۸۱۰۵۰       | ۰                     | ۱۹۵۰۰         |
| بیدخت.....               | ۲۷۹۲۰        | ۶۹۰         | ۱۰۵۴۰        | ۰                     | ۰             |
| کاخک.....                | ۳۹۹۶۰        | ۱۹۰۸۰       | ۲۱۲۵۰        | ۰                     | ۱۹۰۵۰         |
| گناباد.....              | ۱۰۴۴۴۰       | ۵۱۰۰        | ۱۴۹۲۶۰       | ۰                     | ۴۵۰           |
| شهرستان مشهد.....        | ۱۶۹۱۹۶۷۳     | ۲۲۷۴۰۶      | ۱۷۹۸۲۲۸۰     | ۰                     | ۲۳۸۲۴         |
| مشهد.....                | ۱۶۹۱۹۶۷۳     | ۲۲۷۴۰۶      | ۱۷۹۸۲۲۸۰     | ۰                     | ۲۳۸۲۴         |
| شهرستان نیشابور.....     | ۱۵۲۶۸۴۱      | ۳۸۱۳۸       | ۱۱۹۵۵۳۱      | ۰                     | ۱۸۲۴۵         |
| درود.....                | ۱۳۷۱۷۲       | ۱۰۰۹        | ۱۲۸۸۶۵       | ۰                     | ۳۵۱۵          |
| نیشابور.....             | ۱۳۸۹۶۶۹      | ۳۷۱۲۹       | ۱۰۶۶۶۶۶      | ۰                     | ۱۴۷۳۰         |
| شهرستان چناران.....      | ۳۸۳۰۶۰       | ۲۳۵۵        | ۱۱۹۱۵۰       | ۰                     | ۷۰۰           |
| چناران.....              | ۳۸۳۰۶۰       | ۲۳۵۵        | ۱۱۹۱۵۰       | ۰                     | ۷۰۰           |
| شهرستان خواف.....        | ۴۷۱۵۸        | ۹۳۶۹        | ۸۰۷۱۵        | ۰                     | ۰             |
| خواف.....                | ۴۳۸۱۱        | ۷۲۲۲        | ۶۴۹۴۳        | ۰                     | ۰             |
| سنگان.....               | ۳۳۴۷         | ۲۱۴۷        | ۱۵۷۷۲        | ۰                     | ۰             |

۶۵- وزن لاشه انواع دام کشتار شده در هر یک از کشتارگاه‌های استان خراسان رضوی: ۱۳۹۷ (دنباله) (کیلوگرم)

| شرح                     | گوسفند و بره | بز و بزغاله | گاو و گوساله | گاو میش و بچه گاو میش | شتر و بچه شتر |
|-------------------------|--------------|-------------|--------------|-----------------------|---------------|
| شهرستان سرخس .....      | ۶۷۲۲۰        | ۳۵۰         | ۷۷۰۰         | ۰                     | ۷۰۰           |
| سرخس .....              | ۶۷۲۲۰        | ۳۵۰         | ۷۷۰۰         | ۰                     | ۷۰۰           |
| شهرستان فریمان .....    | ۳۱۵۵۸۳۸      | ۵۰۲۸۴       | ۱۹۵۲۵۰       | ۰                     | ۰             |
| فریمان .....            | ۳۱۵۵۸۳۸      | ۵۰۲۸۴       | ۱۹۵۲۵۰       | ۰                     | ۰             |
| شهرستان بردسکن .....    | ۱۱۳۸۲۰       | ۷۲۵۸۵       | ۱۱۰۷۷۲       | ۰                     | ۴۰۹۶۵         |
| بردسکن .....            | ۱۱۳۸۲۰       | ۷۲۵۸۵       | ۱۱۰۷۷۲       | ۰                     | ۴۰۹۶۵         |
| شهرستان رشتخوار .....   | ۲۹۶۱۹        | ۲۳۷۱        | ۷۲۷۰         | ۰                     | ۰             |
| رشتخوار .....           | ۲۹۶۱۹        | ۲۳۷۱        | ۷۲۷۰         | ۰                     | ۰             |
| شهرستان کلات .....      | ۲۷۴۶۲        | ۲۴۸۲        | ۲۴۰۰         | ۰                     | ۳۰۰           |
| کلات .....              | ۲۷۴۶۲        | ۲۴۸۲        | ۲۴۰۰         | ۰                     | ۳۰۰           |
| شهرستان خلیل‌آباد ..... | ۴۵۲۲۵        | ۱۴۴۰۰       | ۲۳۶۸۰        | ۰                     | ۱۲۶۰          |
| خلیل‌آباد .....         | ۴۵۲۲۵        | ۱۴۴۰۰       | ۲۳۶۸۰        | ۰                     | ۱۲۶۰          |
| شهرستان مهولات .....    | ۵۵۰۷۸        | ۴۱۸۷        | ۵۵۳۸۹        | ۰                     | ۶۵۲           |
| فیض‌آباد .....          | ۵۵۰۷۸        | ۴۱۸۷        | ۵۵۳۸۹        | ۰                     | ۶۵۲           |
| شهرستان بجستان .....    | ۱۶۸۹۶        | ۴۸۸۹        | ۱۸۷۱۷        | ۰                     | ۳۴۰           |
| بجستان .....            | ۱۶۸۹۶        | ۴۸۸۹        | ۱۸۷۱۷        | ۰                     | ۳۴۰           |
| شهرستان بینالود .....   | ۲۶۵۶۱۴۲      | ۸۱۵۱۶       | ۷۸۳۰         | ۰                     | ۰             |
| شاندیز .....            | ۱۸۰۷۸۱۴      | ۸۰۰۷۶       | ۶۸۵۰         | ۰                     | ۰             |
| طرقبه .....             | ۸۴۸۳۲۸       | ۱۴۴۰        | ۹۸۰          | ۰                     | ۰             |
| شهرستان زاوه .....      | ۱۹۵۵۰        | ۸۰          | ۷۵۰          | ۰                     | ۰             |
| دولت‌آباد .....         | ۱۹۵۵۰        | ۸۰          | ۷۵۰          | ۰                     | ۰             |
| شهرستان جوین .....      | ۹۲۰۸۵        | ۲۳۶۰        | ۱۰۶۶۰۰       | ۰                     | ۲۴۰۰          |
| حکم‌آباد .....          | ۳۱۱۶۵        | ۱۲۴۰        | ۴۵۵۹۰        | ۰                     | ۱۴۵۰          |
| نقاب .....              | ۶۰۹۲۰        | ۱۱۲۰        | ۶۱۰۱۰        | ۰                     | ۹۵۰           |
| شهرستان باخرز .....     | ۸۱۲۶۵        | ۴۱۴۸        | ۲۳۲۹۰        | ۰                     | ۰             |
| باخرز .....             | ۸۱۲۶۵        | ۴۱۴۸        | ۲۳۲۹۰        | ۰                     | ۰             |
| شهرستان خوشاب .....     | ۱۰۳۳۶        | ۵۵۵         | ۱۳۹          | ۰                     | ۰             |
| سلطان‌آباد .....        | ۱۰۳۳۶        | ۵۵۵         | ۱۳۹          | ۰                     | ۰             |
| سایر کشتارگاه‌ها .....  | ۲۰۰۰۶۹۰      | ۴۴۰         | ۰            | ۰                     | ۰             |
| سایر کشتارگاه‌ها .....  | ۲۰۰۰۶۹۰      | ۴۴۰         | ۰            | ۰                     | ۰             |

۶۶- وزن لاشه انواع دام کشتار شده در هر یک از کشتارگاه‌های استان خراسان شمالی: ۱۳۹۷ (کیلوگرم)

| شرح                   | گوسفند و بره | بز و بزغاله | گاو و گوساله | گاو میش و بچه گاو میش | شتر و بچه شتر |
|-----------------------|--------------|-------------|--------------|-----------------------|---------------|
| کل استان              | ۷۹۶۶۳۱       | ۳۸۵۲۵۳      | ۱۶۴۱۶۳۵      | ۰                     | ۱۹۳۵۲         |
| شهرستان اسفراین       | ۹۱۴۷۵        | ۳۳۱۲۰       | ۲۸۲۹۸۴       | ۰                     | ۶۳۰۰          |
| اسفراین               | ۹۱۴۷۵        | ۳۳۱۲۰       | ۲۸۲۹۸۴       | ۰                     | ۶۳۰۰          |
| شهرستان بجنورد        | ۲۲۵۱۱۷       | ۱۹۰۰۱۰      | ۸۳۱۷۷۷       | ۰                     | ۴۶۵۲          |
| بجنورد                | ۲۲۵۱۱۷       | ۱۹۰۰۱۰      | ۸۳۱۷۷۷       | ۰                     | ۴۶۵۲          |
| شهرستان جاجرم         | ۳۲۲۷۹        | ۱۰۲۵۹       | ۹۲۴۴۱        | ۰                     | ۰             |
| جاجرم                 | ۳۲۲۷۹        | ۱۰۲۵۹       | ۹۲۴۴۱        | ۰                     | ۰             |
| شهرستان شیروان        | ۳۲۵۹۳۰       | ۱۳۴۳۰۰      | ۲۷۱۶۳۹       | ۰                     | ۵۴۰۰          |
| شیروان                | ۳۲۵۹۳۰       | ۱۳۴۳۰۰      | ۲۷۱۶۳۹       | ۰                     | ۵۴۰۰          |
| شهرستان فاروج         | ۵۴۳۰۰        | ۱۷۰۰        | ۲۴۶۰۰        | ۰                     | ۳۰۰۰          |
| فاروج                 | ۵۴۳۰۰        | ۱۷۰۰        | ۲۴۶۰۰        | ۰                     | ۳۰۰۰          |
| شهرستان مانه و سملقان | ۳۷۶۳۲        | ۸۲۱۷        | ۶۸۱۱۶        | ۰                     | ۰             |
| آشخانه                | ۳۷۶۳۲        | ۸۲۱۷        | ۶۸۱۱۶        | ۰                     | ۰             |
| شهرستان گرمه          | ۲۷۲۵۰        | ۵۹۷۰        | ۵۹۰۰۰        | ۰                     | ۰             |
| گرمه                  | ۲۷۲۵۰        | ۵۹۷۰        | ۵۹۰۰۰        | ۰                     | ۰             |
| شهرستان راز و جرگلان  | ۲۶۴۸         | ۱۶۷۷        | ۱۱۰۷۸        | ۰                     | ۰             |
| راز                   | ۲۶۴۸         | ۱۶۷۷        | ۱۱۰۷۸        | ۰                     | ۰             |

۶۷- وزن لاشه انواع دام کشتار شده در هر یک از کشتارگاه‌های استان خوزستان: ۱۳۹۷ (کیلوگرم)

| شرح                       | گوسفند و بره | بز و بزغاله | گاو و گوساله | گاو میش و بچه گاو میش | شتر و بچه شتر |
|---------------------------|--------------|-------------|--------------|-----------------------|---------------|
| کل استان.....             | ۳۳۴۲۴۹۱      | ۱۹۵۱۵۵۱     | ۶۲۴۶۸۴۳      | ۱۷۹۶۹۴۸               | ۱۴۵۶۰         |
| شهرستان آبادان .....      | ۱۷۳۲۲۲       | ۱۴۳۰۰۴      | ۴۵۴۶۵۰       | ۲۴۱۰۰۰                | ۰             |
| آبادان .....              | ۱۷۳۲۲۲       | ۱۴۳۰۰۴      | ۴۵۴۶۵۰       | ۲۴۱۰۰۰                | ۰             |
| شهرستان اندیمشک .....     | ۱۴۷۴۷۷       | ۴۵۹۵۵       | ۱۸۱۳۱۰       | ۴۵۰۸۸                 | ۰             |
| اندیمشک .....             | ۱۴۷۴۷۷       | ۴۵۹۵۵       | ۱۸۱۳۱۰       | ۴۵۰۸۸                 | ۰             |
| شهرستان اهواز .....       | ۱۰۱۴۳۲۸      | ۴۵۰۳۴۶      | ۱۲۹۱۶۱۹      | ۵۰۰۲۶۲                | ۰             |
| اهواز .....               | ۱۰۱۴۳۲۸      | ۴۵۰۳۴۶      | ۱۲۹۱۶۱۹      | ۵۰۰۲۶۲                | ۰             |
| شهرستان ایذه .....        | ۲۹۲۰۹۱       | ۲۸۱۱۷۴      | ۱۱۰۵۷۲       | ۰                     | ۰             |
| ایذه .....                | ۲۹۲۰۹۱       | ۲۸۱۱۷۴      | ۱۱۰۵۷۲       | ۰                     | ۰             |
| شهرستان بندر ماهشهر ..... | ۱۵۰۲۹۹       | ۶۶۱۰۶       | ۴۲۴۹۱۷       | ۲۱۶۷                  | ۰             |
| بندر امام خمینی .....     | ۵۵۶۷۶        | ۱۵۰۸۰       | ۷۲۳۷۲        | ۷۶۷                   | ۰             |
| بندر ماهشهر .....         | ۹۴۶۲۳        | ۵۱۰۲۶       | ۳۵۲۵۴۵       | ۱۴۰۰                  | ۰             |
| شهرستان بهبهان .....      | ۶۳۷۳۰        | ۱۵۶۸۳۸      | ۱۰۲۲۳۶۷      | ۲۰۰۰                  | ۳۰۰           |
| بهبهان .....              | ۶۳۷۳۰        | ۱۵۶۸۳۸      | ۱۰۲۲۳۶۷      | ۲۰۰۰                  | ۳۰۰           |
| شهرستان دزفول .....       | ۳۸۱۲۳۲       | ۲۱۱۸۳۷      | ۷۱۵۹۸۰       | ۴۱۳۰۳۶                | ۶۶۱۰          |
| دزفول .....               | ۳۸۱۲۳۲       | ۲۱۱۸۳۷      | ۷۱۵۹۸۰       | ۴۱۳۰۳۶                | ۶۶۱۰          |
| شهرستان دشت آزادگان ..... | ۶۶۷۸         | ۱۵۲۴        | ۲۹۴۷۵۰       | ۴۰۸۰۰                 | ۰             |
| سوسنگرد .....             | ۶۶۷۸         | ۱۵۲۴        | ۲۹۴۷۵۰       | ۴۰۸۰۰                 | ۰             |
| شهرستان رامهرمز .....     | ۱۰۰۳۰۲       | ۱۰۹۰۳۰      | ۱۷۸۹۹۵       | ۰                     | ۰             |
| رامهرمز .....             | ۱۰۰۳۰۲       | ۱۰۹۰۳۰      | ۱۷۸۹۹۵       | ۰                     | ۰             |
| شهرستان شادگان .....      | ۵۶۲۵۳        | ۲۸۹۷۷       | ۹۶۸۲۰        | ۱۶۰۰۰                 | ۳۹۰۰          |
| شادگان .....              | ۵۶۲۵۳        | ۲۸۹۷۷       | ۹۶۸۲۰        | ۱۶۰۰۰                 | ۳۹۰۰          |
| شهرستان شوشتر .....       | ۱۶۶۳۲۰       | ۹۸۳۲۶       | ۲۲۰۰۵۰       | ۱۹۲۱۹۰                | ۰             |
| شوشتر .....               | ۱۶۶۳۲۰       | ۹۸۳۲۶       | ۲۲۰۰۵۰       | ۱۹۲۱۹۰                | ۰             |

۶۷- وزن لاشه انواع دام کشتار شده در هر یک از کشتارگاه‌های استان خوزستان: ۱۳۹۷ (دنباله) (کیلوگرم)

| شرح                       | گوسفند و بره | بز و بزغاله | گاو و گوساله | گاو میش و بچه گاو میش | شتر و بچه شتر |
|---------------------------|--------------|-------------|--------------|-----------------------|---------------|
| شهرستان مسجد سلیمان ..... | ۱۴۹۷۱۶       | ۵۹۸۱۲       | ۱۱۱۷۵۰       | ۰                     | ۰             |
| مسجد سلیمان .....         | ۱۴۹۷۱۶       | ۵۹۸۱۲       | ۱۱۱۷۵۰       | ۰                     | ۰             |
| شهرستان شوش .....         | ۱۰۱۰۰۶       | ۴۵۷۰۸       | ۲۴۳۷۵۰       | ۱۴۰۶۳۸                | ۳۷۵۰          |
| شوش .....                 | ۱۰۱۰۰۶       | ۴۵۷۰۸       | ۲۴۳۷۵۰       | ۱۴۰۶۳۸                | ۳۷۵۰          |
| شهرستان باغ‌ملک .....     | ۵۲۶۵۰        | ۳۰۰۳۶       | ۴۵۰۰۰        | ۰                     | ۰             |
| باغ‌ملک .....             | ۵۲۶۵۰        | ۳۰۰۳۶       | ۴۵۰۰۰        | ۰                     | ۰             |
| شهرستان امیدیه .....      | ۶۵۵۶۲        | ۲۲۴۷۶       | ۱۴۴۷۰۸       | ۰                     | ۰             |
| امیدیه .....              | ۶۵۵۶۲        | ۲۲۴۷۶       | ۱۴۴۷۰۸       | ۰                     | ۰             |
| شهرستان لالی .....        | ۷۲۳۸۰        | ۵۸۶۶۴       | ۱۳۵۰۰        | ۰                     | ۰             |
| لالی .....                | ۷۲۳۸۰        | ۵۸۶۶۴       | ۱۳۵۰۰        | ۰                     | ۰             |
| شهرستان هندیجان .....     | ۵۶۴۴         | ۲۳۱۶        | ۷۸۴۰۸        | ۰                     | ۰             |
| هنديجان .....             | ۵۶۴۴         | ۲۳۱۶        | ۷۸۴۰۸        | ۰                     | ۰             |
| شهرستان رامشیر .....      | ۱۹۸۱۴        | ۷۶۲۲        | ۶۱۹۲۰        | ۰                     | ۰             |
| رامشیر .....              | ۱۹۸۱۴        | ۷۶۲۲        | ۶۱۹۲۰        | ۰                     | ۰             |
| شهرستان گتوند .....       | ۳۰۵۷۲        | ۱۶۱۳۰       | ۹۰۹۰۰        | ۳۵۶۲۸                 | ۰             |
| گتوند .....               | ۳۰۵۷۲        | ۱۶۱۳۰       | ۹۰۹۰۰        | ۳۵۶۲۸                 | ۰             |
| شهرستان هفتگل .....       | ۵۸۶۶۰        | ۲۶۷۷۶       | ۵۰۷۰۰        | ۰                     | ۰             |
| هفتگل .....               | ۵۸۶۶۰        | ۲۶۷۷۶       | ۵۰۷۰۰        | ۰                     | ۰             |
| شهرستان باوی .....        | ۱۹۹۴۴۸       | ۷۷۲۲۶       | ۳۴۱۶۵۲       | ۱۴۲۷۸۱                | ۰             |
| ملاثانی .....             | ۱۹۹۴۴۸       | ۷۷۲۲۶       | ۳۴۱۶۵۲       | ۱۴۲۷۸۱                | ۰             |
| شهرستان آغاجاری .....     | ۱۱۰۴۱        | ۴۳۵۲        | ۱۴۶۰۷        | ۰                     | ۰             |
| آغاجاری .....             | ۱۱۰۴۱        | ۴۳۵۲        | ۱۴۶۰۷        | ۰                     | ۰             |
| سایر کشتارگاه .....       | ۲۴۰۶۶        | ۷۳۱۶        | ۵۷۹۱۸        | ۲۵۳۵۸                 | ۰             |
| سایر کشتارگاه .....       | ۲۴۰۶۶        | ۷۳۱۶        | ۵۷۹۱۸        | ۲۵۳۵۸                 | ۰             |

۶۸- وزن لاشه انواع دام کشتار شده در هر یک از کشتارگاه‌های استان زنجان: ۱۳۹۷ (کیلوگرم)

| شرح              | گوسفند و بره | بز و بزغاله | گاو و گوساله | گاو میش و بچه گاو میش | شتر و بچه شتر |
|------------------|--------------|-------------|--------------|-----------------------|---------------|
| کل استان         | ۴۸۷۲۸۲       | ۶۸۹۷۱       | ۴۱۳۰۴۶۵      | ۰                     | ۰             |
| سایر کشتارگاه‌ها | ۴۸۷۲۸۲       | ۶۸۹۷۱       | ۴۱۳۰۴۶۵      | ۰                     | ۰             |
| سایر کشتارگاه‌ها | ۴۸۷۲۸۲       | ۶۸۹۷۱       | ۴۱۳۰۴۶۵      | ۰                     | ۰             |

۶۹- وزن لاشه انواع دام کشتار شده در هر یک از کشتارگاه‌های استان سمنان: ۱۳۹۷ (کیلوگرم)

| شرح              | گوسفند و بره | بز و بزغاله | گاو و گوساله | گاو میش و بچه گاو میش | شتر و بچه شتر |
|------------------|--------------|-------------|--------------|-----------------------|---------------|
| کل استان         | ۱۴۷۴۶۲۳      | ۵۱۹۴۵۶      | ۱۵۲۳۷۱۸      | ۲۲۰                   | ۲۰۰۳۷۶        |
| شهرستان دامغان   | ۲۳۹۹۶۹       | ۹۵۱۱۶       | ۲۹۴۲۸۸       | ۰                     | ۲۷۶۳۷         |
| دامغان           | ۲۳۹۹۶۹       | ۹۵۱۱۶       | ۲۹۴۲۸۸       | ۰                     | ۲۷۶۳۷         |
| شهرستان شاهرود   | ۲۷۳۸۱۹       | ۱۳۲۴۶۴      | ۴۰۵۳۹۰       | ۰                     | ۵۳۸۳۹         |
| شاهرود           | ۲۷۳۸۱۹       | ۱۳۲۴۶۴      | ۴۰۵۳۹۰       | ۰                     | ۵۳۸۳۹         |
| شهرستان گرمسار   | ۲۱۲۵۹۵       | ۶۵۲۵۸       | ۳۲۰۰۰۰       | ۰                     | ۲۱۴۵۰         |
| گرمسار           | ۲۱۲۵۹۵       | ۶۵۲۵۸       | ۳۲۰۰۰۰       | ۰                     | ۲۱۴۵۰         |
| سایر کشتارگاه‌ها | ۷۴۸۲۴۰       | ۲۲۶۶۱۸      | ۵۰۴۰۴۰       | ۲۲۰                   | ۹۷۴۵۰         |
| سایر کشتارگاه‌ها | ۷۴۸۲۴۰       | ۲۲۶۶۱۸      | ۵۰۴۰۴۰       | ۲۲۰                   | ۹۷۴۵۰         |

۷۰- وزن لاشه انواع دام کشتار شده در هر یک از کشتارگاه‌های استان سیستان و بلوچستان: ۱۳۹۷ (کیلوگرم)

| شرح              | گوسفند و بره | بز و بزغاله | گاو و گوساله | گاو میش و بچه گاو میش | شتر و بچه شتر |
|------------------|--------------|-------------|--------------|-----------------------|---------------|
| کل استان         | ۲۰۸۵۱۶       | ۵۳۵۲        | ۵۴۳۹۸۵۰      | ۰                     | ۱۴۱۱۸۱۹       |
| شهرستان ایرانشهر | ۶۹۲۴         | ۲۶۴۵        | ۱۷۷۱۶۵       | ۰                     | ۲۷۵۵۵         |
| ایرانشهر         | ۶۹۲۴         | ۲۶۴۵        | ۱۷۷۱۶۵       | ۰                     | ۲۷۵۵۵         |
| شهرستان چابهار   | ۱۳۸          | ۱۸          | ۷۸۰۸۸        | ۰                     | ۰             |
| چابهار           | ۱۳۸          | ۱۸          | ۷۸۰۸۸        | ۰                     | ۰             |
| شهرستان خاش      | ۰            | ۰           | ۶۲۲۴۰        | ۰                     | ۲۱۷۵          |
| خاش              | ۰            | ۰           | ۶۲۲۴۰        | ۰                     | ۲۱۷۵          |
| شهرستان سراوان   | ۳۲۰۷۶        | ۰           | ۱۱۰۲۹۵       | ۰                     | ۸۹۹۰          |
| سراوان           | ۳۲۰۷۶        | ۰           | ۱۱۰۲۹۵       | ۰                     | ۸۹۹۰          |
| شهرستان نیک‌شهر  | ۴۴۴۴         | ۲۶۸۹        | ۲۹۱۴۷        | ۰                     | ۱۰۳۰          |
| نیک‌شهر          | ۴۴۴۴         | ۲۶۸۹        | ۲۹۱۴۷        | ۰                     | ۱۰۳۰          |
| شهرستان زهک      | ۰            | ۰           | ۷۵۱۹۴        | ۰                     | ۰             |
| زهک              | ۰            | ۰           | ۷۵۱۹۴        | ۰                     | ۰             |
| سایر کشتارگاه‌ها | ۱۶۴۹۳۴       | ۰           | ۴۹۰۷۷۲۱      | ۰                     | ۱۳۷۲۰۶۹       |
| سایر کشتارگاه‌ها | ۱۶۴۹۳۴       | ۰           | ۴۹۰۷۷۲۱      | ۰                     | ۱۳۷۲۰۶۹       |

۷۱- وزن لاشه انواع دام کشتار شده در هر یک از کشتارگاه‌های استان فارس: ۱۳۹۷ (کیلوگرم)

| شرح               | گوسفند و بره | بز و بزغاله | گاو و گوساله | گاو میش و بچه گاو میش | شتر و بچه شتر |
|-------------------|--------------|-------------|--------------|-----------------------|---------------|
| کل استان          | ۳۷۴۵۲۲۳      | ۵۸۵۴۳۵۰     | ۱۱۴۷۹۰۸۳     | ۲۵۱۱۰                 | ۲۵۶۴۷۹        |
| شهرستان آباد      | ۲۴۸۸۳        | ۸۴۶۰۲       | ۳۹۰۷۰        | .                     | ۱۰۷۳۰         |
| صغاد              | ۲۴۸۸۳        | ۸۴۶۰۲       | ۳۹۰۷۰        | .                     | ۱۰۷۳۰         |
| شهرستان استهبان   | ۹۱۱۴۰        | ۱۱۶۵۰۵      | ۶۳۰۰۰        | .                     | ۴۷۰           |
| استهبان           | ۹۱۱۴۰        | ۱۱۶۵۰۵      | ۶۳۰۰۰        | .                     | ۴۷۰           |
| شهرستان جهرم      | ۱۶۰۲۷۶       | ۳۲۹۲۷۷      | ۳۹۳۹۲۵       | .                     | ۲۴۶۰۰         |
| جهرم              | ۱۶۰۲۷۶       | ۳۲۹۲۷۷      | ۳۹۳۹۲۵       | .                     | ۲۴۶۰۰         |
| شهرستان داراب     | ۸۴۷۴         | ۳۷۶۵۰       | ۱۸۱۲۰۰       | .                     | ۶۱۰           |
| داراب             | ۸۴۷۴         | ۳۷۶۵۰       | ۱۸۱۲۰۰       | .                     | ۶۱۰           |
| شهرستان سپیدان    | ۱۲۵۱۲۰       | ۱۸۸۲۵       | ۳۹۹۹۰        | .                     | .             |
| اردکان            | ۱۲۵۱۲۰       | ۱۸۸۲۵       | ۳۹۹۹۰        | .                     | .             |
| شهرستان فسا       | ۱۲۸۸۱۰       | ۳۰۰۶۸۲      | ۶۵۴۳۴۶       | .                     | ۲۴۱۲۴         |
| فسا               | ۱۲۸۸۱۰       | ۳۰۰۶۸۲      | ۶۵۴۳۴۶       | .                     | ۲۴۱۲۴         |
| شهرستان فیروزآباد | ۵۵۳۹۷        | ۱۸۸۱۷۰      | ۳۴۵۵۰        | .                     | ۱۱۱۵۰         |
| فیروزآباد         | ۵۰۳۰۱        | ۱۶۶۱۰۵      | ۲۹۶۰۰        | .                     | ۴۱۰۰          |
| میمند             | ۵۰۹۶         | ۲۲۰۶۵       | ۴۹۵۰         | .                     | ۷۰۵۰          |
| شهرستان کازرون    | ۱۹۶۴۶۶       | ۲۰۹۱۱۰      | ۶۷۱۹۱۰       | ۱۰۰۰                  | ۵۷۹۰          |
| کازرون            | ۱۶۸۶۷۴       | ۱۵۳۸۲۰      | ۶۲۸۰۶۰       | ۱۰۰۰                  | ۵۷۹۰          |
| قائمیه            | ۲۷۷۹۲        | ۵۵۲۹۰       | ۴۳۸۵۰        | .                     | .             |
| شهرستان لارستان   | ۱۱۸۸۴        | ۲۰۲۳۹۱      | ۲۴۷۶۹۸       | .                     | ۱۹۳۰۰         |
| اوز               | ۵۶۶۷         | ۵۴۴۳۳       | ۲۲۷۶۰        | .                     | ۴۶۵۰          |
| لار               | ۶۲۱۷         | ۱۴۷۹۵۸      | ۲۲۴۹۳۸       | .                     | ۱۴۶۵۰         |
| شهرستان ممسنی     | ۱۶۰۸۸۸       | ۲۵۸۴۴۳      | ۹۹۷۵۰        | .                     | .             |
| نورآباد           | ۱۶۰۸۸۸       | ۲۵۸۴۴۳      | ۹۹۷۵۰        | .                     | .             |
| شهرستان نی‌ریز    | ۲۶۹۰۸        | ۱۳۷۱۸۹      | ۱۴۳۲۰۰       | .                     | ۳۰۰۶۰         |
| نی‌ریز            | ۲۳۵۴۸        | ۱۳۳۸۶۱      | ۱۴۳۲۰۰       | .                     | ۳۰۰۶۰         |
| آباده طشک         | ۳۳۶۰         | ۳۳۲۸        | .            | .                     | .             |





۷۱- وزن لاشه انواع دام کشتار شده در هر یک از کشتارگاه‌های استان فارس: ۱۳۹۷ (دنباله) (کیلوگرم)

| شرح                  | گوسفند و بره | بز و بزغاله | گاو و گوساله | گاو میش و بچه گاو میش | شتر و بچه شتر |
|----------------------|--------------|-------------|--------------|-----------------------|---------------|
| شهرستان بوانات       | ۵۴۴۰۴        | ۵۷۰۲۴       | ۶۲۰۰         | ۰                     | ۶۷۹۰          |
| بوانات               | ۵۴۴۰۴        | ۵۷۰۲۴       | ۶۲۰۰         | ۰                     | ۶۷۹۰          |
| شهرستان ارسنجان      | ۴۸۹۸۳        | ۴۲۹۰۰       | ۳۱۶۰۰        | ۰                     | ۸۰۰           |
| ارسنجان              | ۴۸۹۸۳        | ۴۲۹۰۰       | ۳۱۶۰۰        | ۰                     | ۸۰۰           |
| شهرستان خرم‌بید      | ۱۱۵۷۸۰       | ۲۶۳۶۸       | ۱۸۰۰۰        | ۰                     | ۴۸۰۰          |
| صفاشهر               | ۱۰۳۷۸۰       | ۱۳۳۱۲       | ۱۴۵۰۰        | ۰                     | ۴۴۰۰          |
| قادرآباد             | ۱۲۰۰۰        | ۱۳۰۵۶       | ۳۵۰۰         | ۰                     | ۴۰۰           |
| شهرستان زرین‌دشت     | ۱۷۸۹         | ۳۰۵۴۲       | ۵۵۰          | ۰                     | ۷۷۰           |
| حاجی‌آباد            | ۱۷۸۹         | ۳۰۵۴۲       | ۵۵۰          | ۰                     | ۷۷۰           |
| شهرستان قیر و کارزین | ۱۵۸۰         | ۱۵۰۸۵       | ۲۱۶۰۰        | ۰                     | ۱۵۰           |
| قیر                  | ۱۵۸۰         | ۱۵۰۸۵       | ۲۱۶۰۰        | ۰                     | ۱۵۰           |
| شهرستان فرشبند       | ۳۴۹۵۷        | ۹۵۲۶۶       | ۳۲۰۰         | ۰                     | ۲۶۲۰          |
| فرشبند               | ۳۴۹۵۷        | ۹۵۲۶۶       | ۳۲۰۰         | ۰                     | ۲۶۲۰          |
| شهرستان پاسارگاد     | ۶۱۵۹۳        | ۵۳۸۴۷       | ۱۸۲۰۵        | ۳۰۰                   | ۱۴۰۰          |
| سعادت‌شهر            | ۶۱۵۹۳        | ۵۳۸۴۷       | ۱۸۲۰۵        | ۳۰۰                   | ۱۴۰۰          |
| شهرستان خنج          | ۲۵۵۰         | ۵۷۴۴۲       | ۲۳۸۰۰        | ۰                     | ۰             |
| خنج                  | ۲۵۵۰         | ۵۷۴۴۲       | ۲۳۸۰۰        | ۰                     | ۰             |
| شهرستان سروستان      | ۴۴۱۸۰        | ۴۳۶۹۰       | ۱۶۰۰۰        | ۱۱۷۰۰                 | ۵۰۰۰          |
| سروستان              | ۴۴۱۸۰        | ۴۳۶۹۰       | ۱۶۰۰۰        | ۱۱۷۰۰                 | ۵۰۰۰          |
| شهرستان گراش         | ۳۰۵۶۰        | ۲۰۶۸۹۵      | ۲۹۶۱۵۰       | ۰                     | ۱۱۷۰۰         |
| گراش                 | ۳۰۵۶۰        | ۲۰۶۸۹۵      | ۲۹۶۱۵۰       | ۰                     | ۱۱۷۰۰         |
| شهرستان کوار         | ۳۳۰۲۸        | ۲۵۸۲۹       | ۹۸۸۴۴        | ۲۷۰                   | ۳۶۷۵          |
| کوار                 | ۳۳۰۲۸        | ۲۵۸۲۹       | ۹۸۸۴۴        | ۲۷۰                   | ۳۶۷۵          |
| شهرستان خرامه        | ۳۸۸۱۱        | ۱۱۰۹۵۸      | ۳۲۶۴۰        | ۷۹۹۰                  | ۰             |
| خرامه                | ۳۸۸۱۱        | ۱۱۰۹۵۸      | ۳۲۶۴۰        | ۷۹۹۰                  | ۰             |
| سایر کشتارگاه‌ها     | ۲۲۸۶۷۶۲      | ۳۲۰۵۶۵۰     | ۸۳۴۳۶۵۵      | ۳۸۵۰                  | ۹۱۹۴۰         |
| سایر کشتارگاه‌ها     | ۲۲۸۶۷۶۲      | ۳۲۰۵۶۵۰     | ۸۳۴۳۶۵۵      | ۳۸۵۰                  | ۹۱۹۴۰         |

۷۲- وزن لاشه انواع دام کشتار شده در هر یک از کشتارگاه‌های استان قزوین: ۱۳۹۷ (کیلوگرم)

| شرح                   | گوسفند و بره | بز و بزغاله | گاو و گوساله | گاو میش و بچه گاو میش | شتر و بچه شتر |
|-----------------------|--------------|-------------|--------------|-----------------------|---------------|
| کل استان.....         | ۱۲۸۲۷۰۰      | ۱۵۱۵۵۸      | ۹۷۳۸۰۴۸      | ۰                     | ۱۷۴۰          |
| شهرستان آبیک.....     | ۴۸۳۷۴۸       | ۳۵۵۶۴       | ۴۰۰۸۷۲۹      | ۰                     | ۰             |
| زیاران.....           | ۴۸۳۷۴۸       | ۳۵۵۶۴       | ۴۰۰۸۷۲۹      | ۰                     | ۰             |
| سایر کشتارگاه‌ها..... | ۷۹۸۹۵۲       | ۱۱۵۹۹۴      | ۵۷۲۹۳۱۹      | ۰                     | ۱۷۴۰          |
| سایر کشتارگاه‌ها..... | ۷۹۸۹۵۲       | ۱۱۵۹۹۴      | ۵۷۲۹۳۱۹      | ۰                     | ۱۷۴۰          |

۷۳- وزن لاشه انواع دام کشتار شده در هر یک از کشتارگاه‌های استان قم: ۱۳۹۷ (کیلوگرم)

| شرح             | گوسفند و بره | بز و بزغاله | گاو و گوساله | گاو میش و بچه گاو میش | شتر و بچه شتر |
|-----------------|--------------|-------------|--------------|-----------------------|---------------|
| کل استان.....   | ۶۳۴۵۳۶۰      | ۷۶۳۶۱۴      | ۱۹۶۲۶۰۰      | ۲۰۰                   | ۳۰۲۴۰         |
| شهرستان قم..... | ۶۳۴۵۳۶۰      | ۷۶۳۶۱۴      | ۱۹۶۲۶۰۰      | ۲۰۰                   | ۳۰۲۴۰         |
| قم.....         | ۴۵۳۷۹۰۸      | ۱۸۵۰۰۴      | ۱۷۱۱۲۰۰      | ۲۰۰                   | ۳۰۲۴۰         |
| جعفریه.....     | ۱۸۰۷۴۵۲      | ۵۷۸۶۱۰      | ۲۵۱۴۰۰       | ۰                     | ۰             |

مرکز آمار ایران

۷۴- وزن لاشه انواع دام کشتار شده در هر یک از کشتارگاه‌های استان کردستان: ۱۳۹۷ (کیلوگرم)

| شرح              | گوسفند و بره | بز و بزغاله | گاو و گوساله | گاو میش و بچه گاو میش | شتر و بچه شتر |
|------------------|--------------|-------------|--------------|-----------------------|---------------|
| کل استان         | ۷۳۴۱۶۱       | ۱۸۳۰۳۱      | ۵۱۱۰۳۷۲      | .                     | .             |
| شهرستان بانه     | ۱۶۸۸۰        | ۱۲۱۷۸       | ۸۰۳۸۳۵       | .                     | .             |
| بانه             | ۱۶۸۸۰        | ۱۲۱۷۸       | ۸۰۳۸۳۵       | .                     | .             |
| شهرستان بیجار    | ۱۵۴۰۲۰       | ۲۴۰۳۵       | ۱۲۹۹۰۰       | .                     | .             |
| بیجار            | ۱۵۴۰۲۰       | ۲۴۰۳۵       | ۱۲۹۹۰۰       | .                     | .             |
| شهرستان سقز      | ۳۳۱۹۰        | ۱۱۵۴۰       | ۷۵۹۸۴۸       | .                     | .             |
| سقز              | ۳۳۱۹۰        | ۱۱۵۴۰       | ۷۵۹۸۴۸       | .                     | .             |
| شهرستان مریوان   | ۱۲۷۱۲۵       | ۳۲۴۴۲       | ۴۱۳۷۹۰       | .                     | .             |
| مریوان           | ۱۲۷۱۲۵       | ۳۲۴۴۲       | ۴۱۳۷۹۰       | .                     | .             |
| شهرستان سروآباد  | ۱۱۲۷۸        | ۷۹۶         | ۱۵۰۹۰۰       | .                     | .             |
| سروآباد          | ۱۱۲۷۸        | ۷۹۶         | ۱۵۰۹۰۰       | .                     | .             |
| سایر کشتارگاه‌ها | ۳۹۱۶۶۸       | ۱۰۲۰۴۰      | ۲۸۵۲۰۹۹      | .                     | .             |
| سایر کشتارگاه‌ها | ۳۹۱۶۶۸       | ۱۰۲۰۴۰      | ۲۸۵۲۰۹۹      | .                     | .             |

مرکز آمار ایران

۷۵- وزن لاشه انواع دام کشتار شده در هر یک از کشتارگاه‌های استان کرمان: ۱۳۹۷ (کیلوگرم)

| شرح              | گوسفند و بره | بز و بزغاله | گاو و گوساله | گاو میش و بچه گاو میش | شتر و بچه شتر |
|------------------|--------------|-------------|--------------|-----------------------|---------------|
| کل استان         | ۱۷۱۹۲۶۸      | ۱۱۹۱۸۱۴     | ۴۰۲۹۲۶۶      | ۵۹۵۲۴۶                |               |
| شهرستان بافت     | ۵۶۳۶۴        | ۴۵۱۲۲       | ۴۱۱۶۰        | ۶۰۰۰                  |               |
| بافت             | ۵۶۳۶۴        | ۴۵۱۲۲       | ۴۱۱۶۰        | ۶۰۰۰                  |               |
| شهرستان بم       | ۲۷۱۶۶        | ۳۳۶۰۰       | ۴۱۰۲۱۰       | ۶۷۶۲۰                 |               |
| بم               | ۲۷۱۶۶        | ۳۳۶۰۰       | ۴۱۰۲۱۰       | ۶۷۶۲۰                 |               |
| شهرستان جیرفت    | ۱۶۷۹۵        | ۴۶۹۱۴       | ۳۸۴۸۵۶       | ۱۵۴۰۰                 |               |
| جیرفت            | ۱۶۷۹۵        | ۴۶۹۱۴       | ۳۸۴۸۵۶       | ۱۵۴۰۰                 |               |
| شهرستان رفسنجان  | ۳۰۶۳۰        | ۴۴۹۶۳       | ۴۴۸۶۹۰       | ۶۱۷۹۲                 |               |
| رفسنجان          | ۲۸۷۵۶۸       | ۴۴۵۱۰       | ۴۱۷۸۷۰       | ۶۱۷۹۲                 |               |
| مس سرچشمه        | ۱۳۰۶۲        | ۴۵۳         | ۳۰۸۲۰        | .                     |               |
| شهرستان زرنند    | ۶۱۸۶۶        | ۲۷۳۶۰       | ۱۹۳۹۲۰       | ۲۴۸۴۰                 |               |
| زرنند            | ۶۱۸۶۶        | ۲۷۳۶۰       | ۱۹۳۹۲۰       | ۲۴۸۴۰                 |               |
| شهرستان سیرجان   | ۴۱۰۰۹۵       | ۶۵۰۴۰       | ۶۰۷۱۱۰       | ۱۰۰۹۵۰                |               |
| سیرجان           | ۳۸۸۸۲۰       | ۵۸۹۴۴       | ۶۰۰۶۰۰       | ۹۷۸۰۰                 |               |
| زیدآباد          | ۶۱۲۰         | ۳۳۰         | ۴۸۰۰         | ۳۱۵۰                  |               |
| پاریز            | ۱۵۱۴۵        | ۵۷۶۶        | ۱۷۱۰         | .                     |               |
| شهرستان شهر بابک | ۱۶۹۰۳۱       | ۶۰۹۳۱       | ۱۷۵۷۸۴       | ۵۴۳۱۲                 |               |
| شهر بابک         | ۱۶۹۰۳۱       | ۶۰۹۳۱       | ۱۷۵۷۸۴       | ۵۴۳۱۲                 |               |
| شهرستان کرمان    | ۴۸۵۴۰۰       | ۷۶۲۳۳۳      | ۱۱۳۲۷۹۵      | ۱۹۴۳۲۰                |               |
| راین             | ۱۳۶۱۸        | ۱۰۳۹۶       | ۲۵۵۸۰        | ۴۳۸۰                  |               |
| شهداد            | ۱۲۰۰         | ۳۱۵۳        | ۱۸۰۰         | ۱۰۰                   |               |
| گلیاف            | ۱۸۱۵         | ۱۸۳۴        | ۷۹۸۰         | ۱۳۰                   |               |
| جوپار            | ۶۲۷۱         | ۴۱۴۲        | ۹۷۸۰         | ۲۲۰                   |               |
| ماهان            | ۶۷۳۷۳        | ۱۸۷۵۸       | ۱۷۴۶۸۰       | ۷۱۸۰                  |               |
| کرمان            | ۳۹۵۱۲۳       | ۷۲۴۰۵۰      | ۹۱۲۹۷۵       | ۱۸۲۳۱۰                |               |
| شهرستان کهنوج    | ۴۰۲۹         | ۱۷۱۰۴       | ۱۲۱۲۴۰       | ۶۸۴۰                  |               |
| کهنوج            | ۴۰۲۹         | ۱۷۱۰۴       | ۱۲۱۲۴۰       | ۶۸۴۰                  |               |
| شهرستان بردسیر   | ۷۶۲۰۴        | ۲۲۷۹۹       | ۲۵۵۹۹۶       | ۱۰۸۰۲                 |               |
| بردسیر           | ۷۶۲۰۴        | ۲۲۷۹۹       | ۲۵۵۹۹۶       | ۱۰۸۰۲                 |               |
| شهرستان راور     | ۵۳۱۴۴        | ۱۵۴۷۹       | ۱۴۵۱۲۵       | ۲۷۳۴۰                 |               |
| راور             | ۵۳۱۴۴        | ۱۵۴۷۹       | ۱۴۵۱۲۵       | ۲۷۳۴۰                 |               |
| شهرستان عنبرآباد | ۱۹۲          | ۲۹۰۴        | ۱۸۷۲۰        | ۳۶۰                   |               |
| عنبرآباد         | ۱۹۲          | ۲۹۰۴        | ۱۸۷۲۰        | ۳۶۰                   |               |
| شهرستان کوهبنان  | ۹۸۶۱         | ۹۳۳۲        | ۲۵۷۸۰        | ۴۹۱۰                  |               |
| کوهبنان          | ۹۸۶۱         | ۹۳۳۲        | ۲۵۷۸۰        | ۴۹۱۰                  |               |
| شهرستان رابر     | ۱۸۸۶۰        | ۳۴۱۲۵       | ۳۹۵۳۰        | ۳۶۰                   |               |
| رابر             | ۱۸۸۶۰        | ۳۴۱۲۵       | ۳۹۵۳۰        | ۳۶۰                   |               |
| شهرستان انار     | ۲۹۶۳۱        | ۳۸۰۸        | ۲۸۳۵۰        | ۱۹۴۰۰                 |               |
| انار             | ۲۹۶۳۱        | ۳۸۰۸        | ۲۸۳۵۰        | ۱۹۴۰۰                 |               |

۷۶- وزن لاشه انواع دام کشتار شده در هر یک از کشتارگاه‌های استان کرمانشاه: ۱۳۹۷ (کیلوگرم)

| شرح                     | گوسفند و بره | بز و بزغاله | گاو و گوساله | گاو میش و بچه گاو میش | شتر و بچه شتر |
|-------------------------|--------------|-------------|--------------|-----------------------|---------------|
| کل استان                | ۱۵۵۲۸۲۵      | ۲۷۰۲۰۲      | ۴۲۴۳۵۳۰      | .                     | .             |
| شهرستان اسلام‌آباد غرب  | ۷۳۲۷۴        | ۱۷۱۸۳       | ۱۰۵۰۰۰       | .                     | .             |
| شهرستان اسلام‌آباد غرب  | ۷۳۲۷۴        | ۱۷۱۸۳       | ۱۰۵۰۰۰       | .                     | .             |
| شهرستان پاوه            | ۱۷۶۷۵۸       | ۹۷۴۲        | ۲۰۳۰۴۰       | .                     | .             |
| پاوه                    | ۱۴۳۱۸۱       | ۶۸۴۵        | ۱۵۷۹۲۰       | .                     | .             |
| نودشه                   | ۲۵۵۲۱        | ۲۰۵۷        | ۴۴۸۸۰        | .                     | .             |
| نوسود                   | ۸۰۵۶         | ۸۴۰         | ۲۴۰          | .                     | .             |
| شهرستان سرپل ذهاب       | ۳۷۸۹۰        | ۶۲۴۰        | ۸۳۳۸۰        | .                     | .             |
| سرپل ذهاب               | ۳۷۸۹۰        | ۶۲۴۰        | ۸۳۳۸۰        | .                     | .             |
| شهرستان سنقر            | ۸۳۸۰۷        | ۵۳۷۲        | ۴۱۵۳۹۰       | .                     | .             |
| سنقر                    | ۸۳۸۰۷        | ۵۳۷۲        | ۴۱۵۳۹۰       | .                     | .             |
| شهرستان کنگاور          | ۵۰۶۸۰        | .           | ۴۱۲۰۰۰       | .                     | .             |
| کنگاور                  | ۵۰۶۸۰        | .           | ۴۱۲۰۰۰       | .                     | .             |
| شهرستان گیلانغرب        | ۷۷۵۲۶        | ۳۲۳۲۰       | ۷۱۸۸۰        | .                     | .             |
| گیلانغرب                | ۵۲۳۶۲        | ۲۵۲۴۸       | ۶۰۲۴۰        | .                     | .             |
| سرمست                   | ۲۵۱۶۴        | ۷۰۷۲        | ۱۱۶۴۰        | .                     | .             |
| شهرستان جوانرود         | ۹۴۳۵۸        | ۳۰۳۸۷       | ۱۵۱۰۶۰       | .                     | .             |
| جوانرود                 | ۹۴۳۵۸        | ۳۰۳۸۷       | ۱۵۱۰۶۰       | .                     | .             |
| شهرستان هرسین           | ۹۳۲۷۶۰       | ۱۴۷۱۸۶      | ۲۷۳۸۲۸۰      | .                     | .             |
| بیستون                  | ۹۳۲۷۶۰       | ۱۴۷۱۸۶      | ۲۷۳۸۲۸۰      | .                     | .             |
| شهرستان ثلاث و باباجانی | ۱۷۰۲۸        | ۲۰۴۰۰       | ۵۰۴۰         | .                     | .             |
| تازه‌آباد               | ۱۷۰۲۸        | ۲۰۴۰۰       | ۵۰۴۰         | .                     | .             |
| شهرستان دالاهو          | ۸۷۴۴         | ۱۳۷۲        | ۵۸۴۶۰        | .                     | .             |
| کرد                     | ۸۷۴۴         | ۱۳۷۲        | ۵۸۴۶۰        | .                     | .             |

۷۷- وزن لاشه انواع دام کشتار شده در هر یک از کشتارگاه‌های استان کهگیلویه و بویراحمد: ۱۳۹۷ (کیلوگرم)

| شرح              | گوسفند و بره | بز و بزغاله | گاو و گوساله | گاو میش و بچه گاو میش | شتر و بچه شتر |
|------------------|--------------|-------------|--------------|-----------------------|---------------|
| کل استان         | ۷۴۵۱۷۸       | ۶۱۶۹۹۶      | ۵۲۹۹۷۶       | .                     | .             |
| شهرستان بویراحمد | ۴۱۶۲۳۸       | ۱۹۵۲۹۰      | ۲۴۴۹۸۶       | .                     | .             |
| یاسوج            | ۴۱۶۲۳۸       | ۱۹۵۲۹۰      | ۲۴۴۹۸۶       | .                     | .             |
| شهرستان کهگیلویه | ۵۰۲۳۲        | ۱۰۵۱۰۵      | ۳۵۸۸۰        | .                     | .             |
| دهدشت            | ۵۰۲۳۲        | ۱۰۵۱۰۵      | ۳۵۸۸۰        | .                     | .             |
| شهرستان گچساران  | ۲۱۶۷۳۵       | ۱۹۵۴۶۸      | ۲۳۱۵۰۰       | .                     | .             |
| دوگنبدان         | ۲۱۶۷۳۵       | ۱۹۵۴۶۸      | ۲۳۱۵۰۰       | .                     | .             |
| شهرستان دنا      | ۲۱۹۲۷        | ۴۲۹۰        | ۴۸۰۰         | .                     | .             |
| سی سخت           | ۲۱۹۲۷        | ۴۲۹۰        | ۴۸۰۰         | .                     | .             |
| شهرستان بهمئی    | ۱۲۳۷۵        | ۲۷۸۷۶       | ۲۰۳۰         | .                     | .             |
| لیکک             | ۱۲۳۷۵        | ۲۷۸۷۶       | ۲۰۳۰         | .                     | .             |
| شهرستان چرام     | ۴۴۸۵         | ۱۷۶۲۸       | ۴۶۱۰         | .                     | .             |
| چرام             | ۴۴۸۵         | ۱۷۶۲۸       | ۴۶۱۰         | .                     | .             |
| شهرستان باشت     | ۱۶۱۱۲        | ۴۰۵۰۸       | ۳۴۵۰         | .                     | .             |
| باشت             | ۱۶۱۱۲        | ۴۰۵۰۸       | ۳۴۵۰         | .                     | .             |
| شهرستان لنده     | ۷۰۷۴         | ۳۰۸۳۱       | ۲۷۲۰         | .                     | .             |
| لنده             | ۷۰۷۴         | ۳۰۸۳۱       | ۲۷۲۰         | .                     | .             |

۷۸- وزن لاشه انواع دام کشتار شده در هر یک از کشتارگاه‌های استان گلستان: ۱۳۹۷ (کیلوگرم)

| شرح                | گوسفند و بره | بز و بزغاله | گاو و گوساله | گاو میش و بچه گاو میش | شتر و بچه شتر |
|--------------------|--------------|-------------|--------------|-----------------------|---------------|
| کل استان           | ۲۱۰۳۳۵۳      | ۳۸۰۶۵۸      | ۲۳۸۸۸۸۲      | ۰                     | ۵۱۳۴۰         |
| شهرستان علی‌آباد   | ۹۰۴۱۲        | ۵۲۸۷        | ۳۹۶۶۰        | ۰                     | ۰             |
| علی‌آباد           | ۹۰۴۱۲        | ۵۲۸۷        | ۳۹۶۶۰        | ۰                     | ۰             |
| شهرستان گنبد کاووس | ۹۵۷۰۶۸       | ۴۸۰۴        | ۳۸۲۰۰۰       | ۰                     | ۴۸۵۰          |
| گنبد کاووس         | ۹۵۷۰۶۸       | ۴۸۰۴        | ۳۸۲۰۰۰       | ۰                     | ۴۸۵۰          |
| شهرستان کلاله      | ۱۱۱۱۳۰       | ۲۲۵۰        | ۱۲۹۵۲۰       | ۰                     | ۱۱۵۰          |
| کلاله              | ۱۱۱۱۳۰       | ۲۲۵۰        | ۱۲۹۵۲۰       | ۰                     | ۱۱۵۰          |
| شهرستان آزادشهر    | ۳۴۱۰۷۳       | ۲۵۶۲۰       | ۴۴۲۰۵۲       | ۰                     | ۳۰۹۰          |
| آزادشهر            | ۳۴۱۰۷۳       | ۲۵۶۲۰       | ۴۴۲۰۵۲       | ۰                     | ۳۰۹۰          |
| شهرستان رامیان     | ۲۳۹۰۷        | ۱۰۴۳        | ۴۲۶۰۰        | ۰                     | ۰             |
| خان‌ببین           | ۱۴۵۳۲        | ۴۱۹         | ۱۰۸۵۰        | ۰                     | ۰             |
| رامیان             | ۹۳۷۵         | ۶۲۴         | ۳۱۷۵۰        | ۰                     | ۰             |
| شهرستان مراوه‌تپه  | ۶۳۰۵         | ۶۵۱۱        | ۲۲۶۰۰        | ۰                     | ۱۰۵۰          |
| مراوه              | ۶۳۰۵         | ۶۵۱۱        | ۲۲۶۰۰        | ۰                     | ۱۰۵۰          |
| شهرستان گالیکش     | ۱۳۷۸۸        | ۱۶۴۸        | ۴۰۵۰         | ۰                     | ۰             |
| گالیکش             | ۱۳۷۸۸        | ۱۶۴۸        | ۴۰۵۰         | ۰                     | ۰             |
| سایر کشتارگاه‌ها   | ۱۲۵۹۶۷۰      | ۳۳۳۴۹۵      | ۱۳۲۵۴۰۰      | ۰                     | ۴۱۲۰۰         |
| سایر کشتارگاه‌ها   | ۱۲۵۹۶۷۰      | ۳۳۳۴۹۵      | ۱۳۲۵۴۰۰      | ۰                     | ۴۱۲۰۰         |

۷۹- وزن لاشه انواع دام کشتار شده در هر یک از کشتارگاه‌های استان گیلان: ۱۳۹۷ (کیلوگرم)

| شرح              | گوسفند و بره | بز و بزغاله | گاو و گوساله | گاومیش و بچه گاومیش | شتر و بچه شتر |
|------------------|--------------|-------------|--------------|---------------------|---------------|
| کل استان         | ۱۳۴۵۸۴۵      | ۱۰۲۸۲۷۰     | ۱۲۳۶۳۸۲۶     | ۱۵۹۳۶۳              | ۰             |
| سایر کشتارگاه‌ها | ۱۳۴۵۸۴۵      | ۱۰۲۸۲۷۰     | ۱۲۳۶۳۸۲۶     | ۱۵۹۳۶۳              | ۰             |
| سایر کشتارگاه‌ها | ۱۳۴۵۸۴۵      | ۱۰۲۸۲۷۰     | ۱۲۳۶۳۸۲۶     | ۱۵۹۳۶۳              | ۰             |

۸۰- وزن لاشه انواع دام کشتار شده در هر یک از کشتارگاه‌های استان لرستان: ۱۳۹۷ (کیلوگرم)

| شرح              | گوسفند و بره | بز و بزغاله | گاو و گوساله | گاومیش و بچه گاومیش | شتر و بچه شتر |
|------------------|--------------|-------------|--------------|---------------------|---------------|
| کل استان         | ۲۷۰۱۹۲۰      | ۳۶۲۵۲۲      | ۷۶۶۹۸۶۸      | ۰                   | ۰             |
| شهرستان الیگودرز | ۱۲۵۸۶۰       | ۳۷۸۸۸       | ۱۴۴۴۵۰       | ۰                   | ۰             |
| الیگودرز         | ۱۲۵۸۶۰       | ۳۷۸۸۸       | ۱۴۴۴۵۰       | ۰                   | ۰             |
| شهرستان بروجرد   | ۸۷۸۶۸۴       | ۹۲۰۶۴       | ۱۶۳۶۱۹۰      | ۰                   | ۰             |
| اشترینان         | ۶۸۸۶۰        | ۶۲۳۰        | ۱۷۸۹۹۰       | ۰                   | ۰             |
| بروجرد           | ۸۰۹۸۲۴       | ۸۵۸۳۴       | ۱۴۵۷۲۰۰      | ۰                   | ۰             |
| شهرستان خرم‌آباد | ۱۱۱۲۰۸۰      | ۷۳۶۹۵       | ۳۴۴۵۷۸۹      | ۰                   | ۰             |
| خرم‌آباد         | ۱۱۱۲۰۸۰      | ۷۳۶۹۵       | ۳۴۴۵۷۸۹      | ۰                   | ۰             |
| شهرستان دلفان    | ۵۷۶۰۰        | ۳۳۰۶        | ۳۷۵۰۴۴       | ۰                   | ۰             |
| نورآباد          | ۵۷۶۰۰        | ۳۳۰۶        | ۳۷۵۰۴۴       | ۰                   | ۰             |
| شهرستان دورود    | ۲۱۳۰۷۳       | ۸۹۱۰۸       | ۴۲۳۹۲۰       | ۰                   | ۰             |
| دورود            | ۲۱۳۰۷۳       | ۸۹۱۰۸       | ۴۲۳۹۲۰       | ۰                   | ۰             |
| شهرستان کوهدشت   | ۹۵۹۱۳        | ۱۸۲۴۰       | ۵۹۴۴۴۰       | ۰                   | ۰             |
| کوهدشت           | ۹۵۹۱۳        | ۱۸۲۴۰       | ۵۹۴۴۴۰       | ۰                   | ۰             |
| شهرستان ازنا     | ۱۳۹۳۰۰       | ۱۴۷۹۰       | ۱۹۶۶۵۰       | ۰                   | ۰             |
| ازنا             | ۱۳۹۳۰۰       | ۱۴۷۹۰       | ۱۹۶۶۵۰       | ۰                   | ۰             |
| شهرستان پلدختر   | ۴۴۴۰۴        | ۲۶۶۱۰       | ۴۲۰۹۴۵       | ۰                   | ۰             |
| پلدختر           | ۴۴۴۰۴        | ۲۶۶۱۰       | ۴۲۰۹۴۵       | ۰                   | ۰             |
| شهرستان سلسله    | ۴۲۰۰۶        | ۶۸۲۱        | ۴۳۲۴۴۰       | ۰                   | ۰             |
| الشتر            | ۴۲۰۰۶        | ۶۸۲۱        | ۴۳۲۴۴۰       | ۰                   | ۰             |



## ۸۱- وزن لاشه انواع دام کشتار شده در هر یک از کشتارگاه‌های استان مازندران: ۱۳۹۷ (کیلوگرم)

| شرح               | گوسفند و بره | بز و بزغاله | گاو و گوساله | گاو میش و بچه گاو میش | شتر و بچه شتر |
|-------------------|--------------|-------------|--------------|-----------------------|---------------|
| کل استان          | ۳۷۵۳۸۰۳      | ۱۱۰۰۱۴۱     | ۹۶۹۰۸۸۵      | ۱۵۰                   | ۰             |
| شهرستان آمل       | ۵۰۹۱۷۱       | ۶۳۳۱۲       | ۵۷۶۹۸۰       | ۰                     | ۰             |
| آمل               | ۵۰۹۱۷۱       | ۶۳۳۱۲       | ۵۷۶۹۸۰       | ۰                     | ۰             |
| شهرستان تنکابن    | ۴۰۲۴۹۲       | ۱۷۰۴۲۰      | ۱۲۷۶۴۵۰      | ۸۵۰                   | ۰             |
| نشتارود           | ۴۰۲۴۹۲       | ۱۷۰۴۲۰      | ۱۲۷۶۴۵۰      | ۸۵۰                   | ۰             |
| شهرستان رامسر     | ۱۳۵۵۷۶       | ۵۳۷۵۵       | ۲۴۷۵۷۲       | ۰                     | ۰             |
| رامسر             | ۱۲۵۲۵۷       | ۴۹۸۴۵       | ۲۰۷۸۹۳       | ۰                     | ۰             |
| کتالم و سادات شهر | ۱۰۳۱۹        | ۳۹۱۰        | ۳۹۶۷۹        | ۰                     | ۰             |
| شهرستان نور       | ۳۰۳۷۷۱       | ۴۰۸۸۹       | ۱۴۶۹۴۲۰      | ۰                     | ۰             |
| نور               | ۳۰۳۷۷۱       | ۴۰۸۸۹       | ۱۴۶۹۴۲۰      | ۰                     | ۰             |
| شهرستان نوشهر     | ۱۶۴۷۰۲       | ۴۰۵۴۸       | ۳۶۷۷۱۴       | ۰                     | ۰             |
| نوشهر             | ۱۶۴۷۰۲       | ۴۰۵۴۸       | ۳۶۷۷۱۴       | ۰                     | ۰             |
| شهرستان چالوس     | ۱۸۸۷۸۲       | ۱۰۱۵۲۴      | ۶۰۸۰۴۷       | ۰                     | ۰             |
| چالوس             | ۱۳۵۹۰۰       | ۸۶۱۴۳       | ۴۹۴۲۶۶       | ۰                     | ۰             |
| مرزن آباد         | ۵۲۸۸۲        | ۱۵۳۸۱       | ۱۱۳۷۸۱       | ۰                     | ۰             |
| شهرستان کلاردشت   | ۶۱۲۰۹        | ۱۷۱۲۱       | ۱۰۷۱۴۰       | ۰                     | ۰             |
| کلاردشت           | ۶۱۲۰۹        | ۱۷۱۲۱       | ۱۰۷۱۴۰       | ۰                     | ۰             |
| سایر کشتارگاه‌ها  | ۱۹۸۸۱۰۰      | ۶۱۲۵۷۲      | ۵۰۳۷۵۶۲      | ۰                     | ۰             |
| سایر کشتارگاه‌ها  | ۱۹۸۸۱۰۰      | ۶۱۲۵۷۲      | ۵۰۳۷۵۶۲      | ۰                     | ۰             |

۸۲- وزن لاشه انواع دام کشتار شده در هر یک از کشتارگاه‌های استان مرکزی: ۱۳۹۷ (کیلوگرم)

| شرح             | گوسفند و بره | بز و بزغاله | گاو و گوساله | گاو میش و بچه گاو میش | شتر و بچه شتر |
|-----------------|--------------|-------------|--------------|-----------------------|---------------|
| کل استان        | ۱۶۹۸۸۱۰      | ۱۰۰۳۳۴۵     | ۴۷۵۹۲۷۱      | .                     | .             |
| شهرستان اراک    | ۶۶۶۲۴۰       | ۸۱۲۶۶۴      | ۲۲۶۴۰۳۵      | .                     | .             |
| اراک            | ۶۶۶۲۴۰       | ۸۱۲۶۶۴      | ۲۲۶۴۰۳۵      | .                     | .             |
| شهرستان آشتیان  | ۱۸۲۶۱        | ۱۵۳۱        | ۶۲۰۸۵        | .                     | .             |
| آشتیان          | ۱۸۲۶۱        | ۱۵۳۱        | ۶۲۰۸۵        | .                     | .             |
| شهرستان تفرش    | ۷۰۵۱۵        | ۱۰۳۶۱       | ۷۰۷۷۹        | .                     | .             |
| تفرش            | ۷۰۵۱۵        | ۱۰۳۶۱       | ۷۰۷۷۹        | .                     | .             |
| شهرستان خمین    | ۲۰۳۹۰۶       | ۳۰۲۴۳       | ۵۳۵۰۸۹       | .                     | .             |
| خمین            | ۲۰۳۹۰۶       | ۳۰۲۴۳       | ۵۳۵۰۸۹       | .                     | .             |
| شهرستان دلیرجان | ۱۰۸۴۶۷       | ۲۵۸۱۶       | ۳۲۸۷۵۰       | .                     | .             |
| دلیرجان         | ۹۴۴۵۱        | ۲۲۵۹۶       | ۳۱۲۵۰۰       | .                     | .             |
| نراق            | ۱۴۰۱۶        | ۳۲۲۰        | ۱۶۲۵۰        | .                     | .             |
| شهرستان ساوه    | ۲۰۲۴۰۲       | ۶۷۰۳۰       | ۶۸۸۹۵۵       | .                     | .             |
| ساوه            | ۲۰۲۴۰۲       | ۶۷۰۳۰       | ۶۸۸۹۵۵       | .                     | .             |
| شهرستان شازند   | ۱۴۲۹۹۹       | ۷۰۶۸        | ۴۰۱۵۱۵       | .                     | .             |
| آستانه          | ۳۰۵۷۱        | ۱۳۸۶        | ۵۶۲۱۰        | .                     | .             |
| شازند           | ۱۱۲۴۲۸       | ۵۶۸۲        | ۳۴۵۳۰۵       | .                     | .             |
| شهرستان محلات   | ۲۰۹۳۸۴       | ۴۰۲۸۸       | ۱۱۳۷۵۰       | .                     | .             |
| محلات           | ۲۰۹۳۸۴       | ۴۰۲۸۸       | ۱۱۳۷۵۰       | .                     | .             |
| شهرستان زرنديه  | ۲۸۶۳۸        | ۱۸۱۱        | ۱۶۹۴۲۱       | .                     | .             |
| زاویه           | ۲۸۶۳۸        | ۱۸۱۱        | ۱۶۹۴۲۱       | .                     | .             |
| شهرستان کمیجان  | ۱۴۶۱۹        | ۲۴۸۱        | ۷۸۲۸۷        | .                     | .             |
| کمیجان          | ۱۴۶۱۹        | ۲۴۸۱        | ۷۸۲۸۷        | .                     | .             |
| شهرستان خنداب   | ۱۱۷۸۸        | .           | ۶۹۷۰         | .                     | .             |
| خنداب           | ۱۱۷۸۸        | .           | ۶۹۷۰         | .                     | .             |
| شهرستان فراهان  | ۲۱۵۹۱        | ۴۰۵۲        | ۳۹۶۳۵        | .                     | .             |
| فرمهین          | ۲۱۵۹۱        | ۴۰۵۲        | ۳۹۶۳۵        | .                     | .             |

۸۳- وزن لاشه انواع دام کشتار شده در هر یک از کشتارگاه‌های استان هرمزگان: ۱۳۹۷ (کیلوگرم)

| شرح               | گوسفند و بره | بز و بزغاله | گاو و گوساله | گاو میش و بچه گاو میش | شتر و بچه شتر |
|-------------------|--------------|-------------|--------------|-----------------------|---------------|
| کل استان          | ۲۰۱۵۵۲       | ۳۰۷۴۵۰      | ۱۳۹۳۱۹۵      | .                     | ۱۵۴۱۷۱        |
| شهرستان بندر عباس | ۷۶۵۳۷        | ۵۶۴۶۹       | ۸۷۵۶۹۰       | .                     | ۱۱۴۳۱۱        |
| بندر عباس         | ۷۶۵۳۷        | ۵۶۴۶۹       | ۸۷۵۶۹۰       | .                     | ۱۱۴۳۱۱        |
| شهرستان بندر لنگه | ۱۱۹۷         | ۲۳۹۸        | ۱۷۳۴۰۰       | .                     | .             |
| بندر لنگه         | ۱۱۹۷         | ۲۳۹۸        | ۱۷۳۴۰۰       | .                     | .             |
| شهرستان قشم       | ۶۶۶۱         | ۲۸۸۲۹       | ۲۷۵۳۰        | .                     | ۴۹۲۰          |
| قشم               | ۶۶۶۱         | ۲۸۸۲۹       | ۲۷۵۳۰        | .                     | ۴۹۲۰          |
| شهرستان میناب     | ۴۶۴۶         | ۳۳۵۰۷       | ۱۶۳۳۳۵       | .                     | ۵۷۰۵          |
| میناب             | ۴۶۴۶         | ۳۳۵۰۷       | ۱۶۳۳۳۵       | .                     | ۵۷۰۵          |
| شهرستان جاسک      | ۲۸۲۵         | ۱۰۰۹۲       | ۱۲۳۶۰        | .                     | ۲۷۷۳۵         |
| بندر جاسک         | ۲۸۲۵         | ۱۰۰۹۲       | ۱۲۳۶۰        | .                     | ۲۷۷۳۵         |
| شهرستان رودان     | .            | ۱۵۸۲۵       | ۱۰۳۳۲۰       | .                     | .             |
| دهبارز            | .            | ۱۵۸۲۵       | ۱۰۳۳۲۰       | .                     | .             |
| شهرستان حاجی‌آباد | ۲۸۱۶         | ۱۲۸۲۰       | ۳۷۴۰۰        | .                     | ۱۵۰۰          |
| حاجی‌آباد         | ۲۸۱۶         | ۱۲۸۲۰       | ۳۷۴۰۰        | .                     | ۱۵۰۰          |
| شهرستان سیریک     | ۲۳۴          | ۱۱۲۴        | ۱۶۰          | .                     | .             |
| سیریک             | ۲۳۴          | ۱۱۲۴        | ۱۶۰          | .                     | .             |
| سایر کشتارگاه‌ها  | ۱۰۶۶۳۶       | ۱۴۶۳۸۶      | .            | .                     | .             |
| سایر کشتارگاه‌ها  | ۱۰۶۶۳۶       | ۱۴۶۳۸۶      | .            | .                     | .             |

۸۴- وزن لاشه انواع دام کشتار شده در هر یک از کشتارگاه‌های استان همدان: ۱۳۹۷ (کیلوگرم)

| شرح              | گوسفند و بره | بز و بزغاله | گاو و گوساله | گاو میش و بچه گاو میش | شتر و بچه شتر |
|------------------|--------------|-------------|--------------|-----------------------|---------------|
| کل استان         | ۲۶۶۴۰۸۳      | ۵۱۰۳۹۶      | ۵۰۵۱۴۴۰      | .                     | .             |
| شهرستان تویسرکان | ۵۷۷۷۵        | ۱۲۱۵۰       | ۹۱۷۵۰        | .                     | .             |
| تویسرکان         | ۵۷۷۷۵        | ۱۲۱۵۰       | ۹۱۷۵۰        | .                     | .             |
| شهرستان بهار     | ۱۴۳۸۰۸۰      | ۲۲۳۴۰۰      | ۲۲۰۰۸۰۰      | .                     | .             |
| صالح‌آباد        | ۱۴۳۸۰۸۰      | ۲۲۳۴۰۰      | ۲۲۰۰۸۰۰      | .                     | .             |
| سایر کشتارگاه‌ها | ۱۱۶۸۲۲۸      | ۲۷۴۸۴۶      | ۲۷۵۸۸۹۰      | .                     | .             |
| سایر کشتارگاه‌ها | ۱۱۶۸۲۲۸      | ۲۷۴۸۴۶      | ۲۷۵۸۸۹۰      | .                     | .             |

۸۵- وزن لاشه انواع دام کشتار شده در هر یک از کشتارگاه‌های استان یزد: ۱۳۹۷ (کیلوگرم)

| شرح              | گوسفند و بره | بز و بزغاله | گاو و گوساله | گاومیش و بچه گاومیش | شتر و بچه شتر |
|------------------|--------------|-------------|--------------|---------------------|---------------|
| کل استان         | ۲۹۱۵۶۱۹      | ۱۶۳۵۰۷۲     | ۱۸۱۵۴۱۱      | ۰                   | ۹۳۳۰۹۲        |
| شهرستان اردکان   | ۱۵۵۲۲۶       | ۶۷۱۵۱       | ۲۵۱۲۳۰       | ۰                   | ۱۲۵۳۷۰        |
| اردکان           | ۱۵۵۲۲۶       | ۶۷۱۵۱       | ۲۵۱۲۳۰       | ۰                   | ۱۲۵۳۷۰        |
| شهرستان بافق     | ۳۸۱۸۱        | ۵۴۹۶۲       | ۱۱۱۰۸۰       | ۰                   | ۸۶۷۶۰         |
| بافق             | ۳۸۱۸۱        | ۵۴۹۶۲       | ۱۱۱۰۸۰       | ۰                   | ۸۶۷۶۰         |
| شهرستان میبد     | ۱۵۳۰۲۴       | ۳۴۱۸۹       | ۷۳۸۸۰        | ۰                   | ۶۷۷۲۰         |
| میبد             | ۱۵۳۰۲۴       | ۳۴۱۸۹       | ۷۳۸۸۰        | ۰                   | ۶۷۷۲۰         |
| شهرستان ابرکوه   | ۱۲۱۸۰۷       | ۴۰۷۶۲       | ۲۹۰۶۱۰       | ۰                   | ۳۰۹۸۰         |
| ابرکوه           | ۱۲۱۸۰۷       | ۴۰۷۶۲       | ۲۹۰۶۱۰       | ۰                   | ۳۰۹۸۰         |
| شهرستان اشکذر    | ۱۲۸۵۵۰۱      | ۶۵۹۶۷۸      | ۴۸۸۰۶۴       | ۰                   | ۱۵۳۰۳۲        |
| اشکذر            | ۱۲۸۵۵۰۱      | ۶۵۹۶۷۸      | ۴۸۸۰۶۴       | ۰                   | ۱۵۳۰۳۲        |
| شهرستان خاتم     | ۱۱۹۴۹۸       | ۳۸۰۶۹       | ۵۴۶۴۷        | ۰                   | ۴۴۰۹۰         |
| مروست            | ۶۰۹۰۵        | ۱۸۳۲۳       | ۳۰۱۳۰        | ۰                   | ۱۰۸۳۰         |
| هرات             | ۵۸۵۹۳        | ۱۹۷۴۶       | ۲۴۵۱۷        | ۰                   | ۳۳۲۶۰         |
| شهرستان بهاباد   | ۳۰۴۷۱        | ۱۹۲۲۱       | ۲۷۹۳۰        | ۰                   | ۲۴۶۹۰         |
| بهاباد           | ۳۰۴۷۱        | ۱۹۲۲۱       | ۲۷۹۳۰        | ۰                   | ۲۴۶۹۰         |
| سایر کشتارگاه‌ها | ۱۰۱۱۹۸۱      | ۷۲۱۰۴۰      | ۵۱۷۹۷۰       | ۰                   | ۴۰۰۴۵۰        |
| سایر کشتارگاه‌ها | ۱۰۱۱۹۸۱      | ۷۲۱۰۴۰      | ۵۱۷۹۷۰       | ۰                   | ۴۰۰۴۵۰        |

۸۶- میانگین وزن لاشه یک رأس از انواع دام کشتار شده در هر یک از کشتارگاه‌های استان آذربایجان شرقی: ۱۳۹۷  
(کیلوگرم)

| شرح                      | گوسفند و بره | بز و بزغاله | گاو و گوساله | گاو میش و بچه گاو میش | شتر و بچه شتر |
|--------------------------|--------------|-------------|--------------|-----------------------|---------------|
| کل استان .....           | ۲۰,۱۳        | ۱۸,۳۸       | ۲۰۸,۱۸       | ۱۹۸,۰۸                | ۲۱۸,۷۸        |
| شهرستان اهر .....        | ۲۵,۰۰        | ۲۰,۰۰       | ۱۵۰,۰۰       | ۲۰۰,۰۰                | ۰             |
| اهر .....                | ۲۵,۰۰        | ۲۰,۰۰       | ۱۵۰,۰۰       | ۲۰۰,۰۰                | ۰             |
| شهرستان تبریز .....      | ۱۹,۰۰        | ۱۹,۰۰       | ۲۳۹,۰۰       | ۲۳۹,۰۰                | ۲۳۹,۰۰        |
| تبریز .....              | ۱۹,۰۰        | ۱۹,۰۰       | ۲۳۹,۰۰       | ۲۳۹,۰۰                | ۲۳۹,۰۰        |
| شهرستان سراب .....       | ۲۴,۹۱        | ۲۰,۰۰       | ۱۵۹,۶۰       | ۱۶۰,۰۰                | ۰             |
| سراب .....               | ۲۴,۹۱        | ۲۰,۰۰       | ۱۵۹,۶۰       | ۱۶۰,۰۰                | ۰             |
| شهرستان مرند .....       | ۲۴,۹۳        | ۲۴,۸۴       | ۱۸۰,۶۹       | ۱۸۰,۰۰                | ۲۱۰,۰۰        |
| مرند .....               | ۲۴,۹۳        | ۲۴,۸۴       | ۱۸۰,۶۹       | ۱۸۰,۰۰                | ۲۱۰,۰۰        |
| شهرستان میانه .....      | ۱۸,۸۳        | ۱۸,۷۷       | ۱۸۰,۰۰       | ۱۵۰,۰۰                | ۰             |
| میانه .....              | ۱۸,۸۳        | ۱۸,۷۷       | ۱۸۰,۰۰       | ۱۵۰,۰۰                | ۰             |
| شهرستان بستان آباد ..... | ۲۴,۹۷        | ۰           | ۱۸۹,۹۶       | ۰                     | ۰             |
| بستان آباد .....         | ۲۴,۹۷        | ۰           | ۱۸۹,۹۶       | ۰                     | ۰             |
| شهرستان شبستر .....      | ۱۶,۱۷        | ۱۵,۱۹       | ۱۷۹,۹۸       | ۱۷۰,۰۰                | ۰             |
| شبستر .....              | ۱۶,۱۷        | ۱۵,۱۹       | ۱۷۹,۹۸       | ۱۷۰,۰۰                | ۰             |
| شهرستان کلیبر .....      | ۲۲,۰۰        | ۲۳,۸۹       | ۹۳,۹۳        | ۹۶,۰۰                 | ۰             |
| کلیبر .....              | ۲۲,۰۰        | ۲۳,۸۹       | ۹۳,۹۳        | ۹۶,۰۰                 | ۰             |
| شهرستان جلفا .....       | ۲۰,۰۰        | ۱۸,۰۰       | ۱۹۵,۰۵       | ۱۷۷,۶۱                | ۰             |
| هادی شهر .....           | ۲۰,۰۰        | ۱۸,۰۰       | ۱۹۵,۰۵       | ۱۷۷,۶۱                | ۰             |
| سایر کشتارگاه‌ها .....   | ۲۰,۳۵        | ۱۷,۱۹       | ۲۰۲,۷۹       | ۲۰۰,۸۳                | ۲۰۲,۰۸        |
| سایر کشتارگاه‌ها .....   | ۲۰,۳۵        | ۱۷,۱۹       | ۲۰۲,۷۹       | ۲۰۰,۸۳                | ۲۰۲,۰۸        |

۸۷- میانگین وزن لاشه یک رأس از انواع دام کشتار شده در هر یک از کشتارگاه‌های استان آذربایجان غربی: ۱۳۹۷

(کیلوگرم)

| شرح              | گوسفند و بره | بز و بزغاله | گاو و گوساله | گاو میش و بچه گاو میش | شتر و بچه شتر |
|------------------|--------------|-------------|--------------|-----------------------|---------------|
| کل استان         | ۲۲,۵۳        | ۱۵,۴۶       | ۱۹۷,۰۷       | ۱۷۹,۶۲                | ۱۸۰,۰۰        |
| شهرستان ارومیه   | ۲۶,۸۶        | ۱۷,۴۳       | ۲۱۲,۳۸       | ۱۷۹,۹۲                | .             |
| ارومیه           | ۲۶,۸۶        | ۱۷,۴۳       | ۲۱۲,۳۸       | ۱۷۹,۹۲                | .             |
| شهرستان پیرانشهر | ۱۴,۰۰        | ۱۴,۸۴       | ۱۲۵,۲۸       | .                     | .             |
| پیرانشهر         | ۱۴,۰۰        | ۱۴,۸۴       | ۱۲۵,۲۸       | .                     | .             |
| شهرستان خوی      | ۱۹,۶۴        | ۱۸,۷۳       | ۲۱۲,۲۷       | ۱۹۶,۴۱                | ۱۸۰,۰۰        |
| خوی              | ۱۹,۶۴        | ۱۸,۷۳       | ۲۱۲,۲۷       | ۱۹۶,۴۱                | ۱۸۰,۰۰        |
| شهرستان سردشت    | ۲۳,۵۷        | ۱۷,۳۷       | ۱۹۳,۴۸       | .                     | .             |
| سردشت            | ۲۳,۵۷        | ۱۷,۳۷       | ۱۹۳,۴۸       | .                     | .             |
| شهرستان سلماس    | ۱۹,۹۹        | ۱۵,۰۰       | ۱۴۹,۹۴       | ۲۰۰,۰۰                | .             |
| سلماس            | ۱۹,۹۹        | ۱۵,۰۰       | ۱۴۹,۹۴       | ۲۰۰,۰۰                | .             |
| شهرستان ماکو     | ۱۷,۲۵        | ۱۵,۰۰       | ۲۵۲,۹۵       | .                     | .             |
| ماکو             | ۱۷,۲۵        | ۱۵,۰۰       | ۲۵۲,۹۵       | .                     | .             |
| شهرستان مهاباد   | ۲۲,۹۴        | ۱۲,۸۹       | ۱۷۲,۱۴       | ۱۴۶,۳۱                | .             |
| مهاباد           | ۲۲,۹۴        | ۱۲,۸۹       | ۱۷۲,۱۴       | ۱۴۶,۳۱                | .             |
| شهرستان میاندوآب | ۲۱,۰۰        | .           | ۲۲۴,۷۸       | .                     | .             |
| میاندوآب         | ۲۱,۰۰        | .           | ۲۲۴,۷۸       | .                     | .             |
| شهرستان نقده     | ۲۸,۶۱        | ۴۱,۲۷       | ۱۲۸,۴۰       | ۲۲۵,۰۸                | .             |
| نقده             | ۲۸,۶۱        | ۴۱,۲۷       | ۱۲۸,۴۰       | ۲۲۵,۰۸                | .             |
| شهرستان بوکان    | ۲۵,۰۰        | ۲۰,۰۰       | ۲۵۰,۰۰       | .                     | .             |
| بوکان            | ۲۵,۰۰        | ۲۰,۰۰       | ۲۵۰,۰۰       | .                     | .             |
| شهرستان شاهین‌دژ | ۲۵,۰۰        | ۲۰,۰۰       | ۱۴۹,۷۵       | .                     | .             |
| شاهین‌دژ         | ۲۵,۰۰        | ۲۰,۰۰       | ۱۴۹,۷۵       | .                     | .             |
| شهرستان تکاب     | ۲۷,۴۶        | ۲۱,۰۰       | ۲۰۰,۰۰       | .                     | .             |
| تکاب             | ۲۷,۴۶        | ۲۱,۰۰       | ۲۰۰,۰۰       | .                     | .             |
| شهرستان چالدران  | ۲۵,۰۰        | ۱۵,۰۰       | ۱۵۰,۰۰       | .                     | .             |
| سیه‌چشمه         | ۲۵,۰۰        | ۱۵,۰۰       | ۱۵۰,۰۰       | .                     | .             |
| شهرستان پلدشت    | ۳۱,۱۳        | ۱۸,۷۲       | ۱۴۴,۶۶       | ۱۱۳,۳۳                | .             |
| پلدشت            | ۳۱,۱۳        | ۱۸,۷۲       | ۱۴۴,۶۶       | ۱۱۳,۳۳                | .             |
| شهرستان چایپاره  | ۲۰,۰۰        | ۲۰,۰۰       | ۲۰۰,۰۰       | ۲۰۰,۰۰                | .             |
| قره‌ضیاءالدین    | ۲۰,۰۰        | ۲۰,۰۰       | ۲۰۰,۰۰       | ۲۰۰,۰۰                | .             |
| شهرستان شوط      | ۱۹,۸۸        | ۱۹,۰۴       | ۲۲۵,۱۴       | .                     | .             |
| شوط              | ۱۹,۸۸        | ۱۹,۰۴       | ۲۲۵,۱۴       | .                     | .             |

۸۸- میانگین وزن لاشه یک رأس از انواع دام کشتار شده در هر یک از کشتارگاه‌های استان اردبیل: ۱۳۹۷ (کیلوگرم)

| شرح               | گوسفند و بره | بز و بزغاله | گاو و گوساله | گاو میش و بچه گاو میش | شتر و بچه شتر |
|-------------------|--------------|-------------|--------------|-----------------------|---------------|
| کل استان          | ۲۰,۶۲        | ۱۵,۶۵       | ۱۸۰,۰۰       | ۱۷۸,۳۵                | ۰             |
| شهرستان اردبیل    | ۲۱,۰۰        | ۱۶,۰۰       | ۱۸۰,۰۰       | ۱۷۰,۰۰                | ۰             |
| اردبیل            | ۲۱,۰۰        | ۱۶,۰۰       | ۱۸۰,۰۰       | ۱۷۰,۰۰                | ۰             |
| شهرستان بیله‌سوار | ۲۱,۹۵        | ۱۳,۴۴       | ۹۸,۱۹        | ۱۰۷,۲۲                | ۰             |
| بیله‌سوار         | ۲۱,۹۵        | ۱۳,۴۴       | ۹۸,۱۹        | ۱۰۷,۲۲                | ۰             |
| شهرستان خلخال     | ۱۹,۰۰        | ۱۶,۳۲       | ۱۴۹,۹۴       | ۱۵۰,۰۰                | ۰             |
| خلخال             | ۱۸,۰۷        | ۱۵,۰۰       | ۱۴۹,۹۳       | ۱۵۰,۰۰                | ۰             |
| هشتجین            | ۲۴,۵۳        | ۱۹,۷۷       | ۱۵۰,۰۰       | ۰                     | ۰             |
| شهرستان مشکین‌شهر | ۲۰,۰۰        | ۱۵,۲۶       | ۲۰۰,۰۰       | ۲۴۰,۰۰                | ۰             |
| مشکین‌شهر         | ۲۰,۰۰        | ۱۵,۲۶       | ۲۰۰,۰۰       | ۲۴۰,۰۰                | ۰             |
| شهرستان گرمی      | ۲۱,۴۵        | ۱۷,۰۰       | ۱۴۵,۰۴       | ۱۴۸,۹۵                | ۰             |
| گرمی              | ۲۱,۴۵        | ۱۷,۰۰       | ۱۴۵,۰۴       | ۱۴۸,۹۵                | ۰             |
| شهرستان پارس‌آباد | ۲۰,۰۰        | ۱۵,۶۶       | ۲۴۹,۰۱       | ۲۵۰,۰۰                | ۰             |
| پارس‌آباد         | ۲۰,۰۰        | ۱۵,۲۲       | ۲۴۹,۲۱       | ۲۵۰,۰۰                | ۰             |
| اصلاندوز          | ۲۰,۰۰        | ۱۷,۳۳       | ۲۴۴,۶۲       | ۲۵۰,۰۰                | ۰             |
| شهرستان کوثر      | ۲۹,۲۸        | ۱۶,۶۰       | ۱۹۵,۲۴       | ۱۶۸,۶۴                | ۰             |
| گیوی              | ۲۹,۲۸        | ۱۶,۶۰       | ۱۹۵,۲۴       | ۱۶۸,۶۴                | ۰             |
| شهرستان نمین      | ۱۸,۰۰        | ۰           | ۱۵۰,۰۰       | ۰                     | ۰             |
| نمین              | ۱۸,۰۰        | ۰           | ۱۵۰,۰۰       | ۰                     | ۰             |
| شهرستان نیر       | ۲۰,۰۰        | ۱۴,۰۰       | ۱۷۰,۲۲       | ۱۸۰,۰۰                | ۰             |
| نیر               | ۲۰,۰۰        | ۱۴,۰۰       | ۱۷۰,۲۲       | ۱۸۰,۰۰                | ۰             |

۸۹- میانگین وزن لاشه یک رأس از انواع دام کشتار شده در هر یک از کشتارگاه‌های استان اصفهان: ۱۳۹۷ (کیلوگرم)

| شرح                | گوسفند و بره | بز و بزغاله | گاو و گوساله | گاو میش و بچه گاو میش | شتر و بچه شتر |
|--------------------|--------------|-------------|--------------|-----------------------|---------------|
| کل استان           | ۱۷,۹۵        | ۱۴,۱۲       | ۲۶۰,۹۰       | ۲۴۰,۰۰                | ۲۵۶,۱۳        |
| شهرستان اردستان    | ۲۴,۷۹        | ۱۴,۷۶       | ۱۹۶,۱۹       | ۰                     | ۲۴۱,۸۰        |
| اردستان            | ۲۴,۷۹        | ۱۴,۷۶       | ۱۹۶,۱۹       | ۰                     | ۲۴۱,۸۰        |
| شهرستان اصفهان     | ۲۱,۱۶        | ۱۵,۵۲       | ۲۵۳,۱۹       | ۰                     | ۱۹۷,۳۹        |
| کوهپایه            | ۲۷,۰۶        | ۱۷,۲۹       | ۰            | ۰                     | ۰             |
| ورزنه              | ۱۸,۰۳        | ۱۵,۰۴       | ۲۵۰,۳۸       | ۰                     | ۲۰۰,۵۸        |
| هرند               | ۲۷,۲۴        | ۲۰,۴۶       | ۲۶۶,۶۲       | ۰                     | ۱۴۹,۲۱        |
| شهرستان سمیرم      | ۱۵,۹۶        | ۱۵,۷۷       | ۱۵۷,۹۸       | ۰                     | ۱۵۰,۰۰        |
| سمیرم              | ۱۵,۹۶        | ۱۵,۷۷       | ۱۵۷,۹۸       | ۰                     | ۱۵۰,۰۰        |
| شهرستان فریدن      | ۲۰,۲۷        | ۱۴,۹۸       | ۱۰۳,۸۵       | ۰                     | ۰             |
| داران              | ۲۰,۲۷        | ۱۴,۹۸       | ۱۰۳,۸۵       | ۰                     | ۰             |
| شهرستان فریدون شهر | ۲۴,۵۴        | ۱۶,۵۴       | ۱۷۷,۹۴       | ۰                     | ۰             |
| فریدون شهر         | ۲۴,۵۴        | ۱۶,۵۴       | ۱۷۷,۹۴       | ۰                     | ۰             |
| شهرستان شهرضا      | ۲۲,۸۳        | ۲۱,۱۴       | ۲۱۷,۱۰       | ۰                     | ۲۰۳,۷۲        |
| شهرضا              | ۲۲,۸۳        | ۲۱,۱۴       | ۲۱۷,۱۰       | ۰                     | ۲۰۳,۷۲        |
| شهرستان کاشان      | ۱۸,۷۰        | ۱۷,۰۰       | ۲۰۰,۲۹       | ۰                     | ۲۰۱,۹۴        |
| کاشان              | ۱۸,۷۰        | ۱۷,۰۰       | ۲۰۰,۲۹       | ۰                     | ۲۰۱,۹۴        |
| شهرستان گلپایگان   | ۲۲,۹۰        | ۱۹,۹۲       | ۲۵۰,۰۲       | ۰                     | ۰             |
| گلپایگان           | ۲۲,۹۰        | ۱۹,۹۲       | ۲۵۰,۰۲       | ۰                     | ۰             |
| شهرستان لنجان      | ۲۱,۲۲        | ۱۳,۹۹       | ۲۶۸,۸۴       | ۲۴۰,۰۰                | ۱۶۳,۷۳        |
| باغ بهادران        | ۱۶,۶۵        | ۱۴,۸۰       | ۱۰۸,۴۶       | ۰                     | ۰             |
| زرین شهر           | ۲۲,۲۳        | ۱۳,۴۱       | ۲۷۷,۰۹       | ۲۴۰,۰۰                | ۱۶۳,۷۳        |





۸۹- میانگین وزن لاشه یک رأس از انواع دام کشتار شده در هر یک از کشتارگاه‌های استان اصفهان: ۱۳۹۷ (دنباله)

(کیلوگرم)

| شرح                      | گوسفند و بره | بز و بزغاله | گاو و گوساله | گاو میش و بچه گاو میش | شتر و بچه شتر |
|--------------------------|--------------|-------------|--------------|-----------------------|---------------|
| شهرستان نایین            | ۲۵,۰۳        | ۲۰,۰۲       | ۲۵۱,۲۸       | ۰                     | ۲۶۹,۵۴        |
| نایین                    | ۲۵,۰۳        | ۲۰,۰۲       | ۲۵۱,۲۸       | ۰                     | ۲۶۹,۵۴        |
| شهرستان نجف‌آباد         | ۲۰,۱۳        | ۱۵,۵۰       | ۲۱۱,۹۲       | ۰                     | ۳۰۱,۰۵        |
| دهق                      | ۲۳,۲۸        | ۱۸,۲۸       | ۳۰۱,۰۸       | ۰                     | ۲۰۰,۰۰        |
| علویچه                   | ۲۵,۵۱        | ۱۹,۸۰       | ۳۰۰,۳۰       | ۰                     | ۲۵۴,۱۸        |
| نجف‌آباد                 | ۱۹,۹۳        | ۱۵,۲۱       | ۲۰۶,۶۳       | ۰                     | ۳۰۲,۳۰        |
| شهرستان نطنز             | ۲۸,۳۰        | ۲۰,۸۱       | ۳۱۴,۱۰       | ۰                     | ۰             |
| بادرود                   | ۲۸,۳۰        | ۲۰,۸۱       | ۳۱۴,۱۰       | ۰                     | ۰             |
| شهرستان شاهین‌شهر و میمه | ۱۷,۷۸        | ۱۴,۰۲       | ۲۵۰,۱۴       | ۰                     | ۲۴۰,۲۲        |
| شاهین‌شهر                | ۱۷,۶۴        | ۱۴,۰۰       | ۲۵۳,۱۶       | ۰                     | ۲۴۹,۷۵        |
| میمه                     | ۲۵,۶۰        | ۱۸,۶۲       | ۲۲۸,۷۰       | ۰                     | ۱۶۴,۰۰        |
| شهرستان مبارکه           | ۱۹,۹۲        | ۱۵,۰۱       | ۲۴۷,۶۲       | ۰                     | ۲۵۰,۰۶        |
| مبارکه                   | ۱۹,۹۲        | ۱۵,۰۱       | ۲۴۷,۶۲       | ۰                     | ۲۵۰,۰۶        |
| شهرستان تیران و کرون     | ۲۴,۹۳        | ۱۹,۳۷       | ۳۰۳,۲۳       | ۰                     | ۳۴۸,۲۶        |
| تیران                    | ۲۴,۹۳        | ۱۹,۳۷       | ۳۰۳,۲۳       | ۰                     | ۳۴۸,۲۶        |
| شهرستان چادگان           | ۲۰,۰۶        | ۱۵,۱۵       | ۱۵۶,۸۷       | ۰                     | ۰             |
| رزوه                     | ۲۰,۰۶        | ۱۵,۱۵       | ۱۵۶,۸۷       | ۰                     | ۰             |
| شهرستان دهاقان           | ۱۵,۶۰        | ۱۳,۰۴       | ۲۴۵,۵۳       | ۰                     | ۰             |
| دهاقان                   | ۱۵,۶۰        | ۱۳,۰۴       | ۲۴۵,۵۳       | ۰                     | ۰             |
| شهرستان خور و بیابانک    | ۲۸,۹۷        | ۲۴,۷۸       | ۳۰۰,۷۷       | ۰                     | ۲۴۹,۷۰        |
| خور                      | ۲۸,۹۷        | ۲۴,۷۸       | ۳۰۰,۷۷       | ۰                     | ۲۴۹,۷۰        |
| شهرستان بویین و میاندشت  | ۲۰,۰۳        | ۱۵,۰۵       | ۱۵۰,۲۱       | ۰                     | ۰             |
| بویین و میاندشت          | ۲۰,۰۳        | ۱۵,۰۵       | ۱۵۰,۲۱       | ۰                     | ۰             |
| سایر کشتارگاه‌ها         | ۱۶,۵۳        | ۱۲,۸۷       | ۲۸۷,۵۷       | ۰                     | ۲۱۰,۴۸        |
| سایر کشتارگاه‌ها         | ۱۶,۵۳        | ۱۲,۸۷       | ۲۸۷,۵۷       | ۰                     | ۲۱۰,۴۸        |

۹۰- میانگین وزن لاشه یک رأس از انواع دام کشتار شده در هر یک از کشتارگاه‌های استان البرز: ۱۳۹۷ (کیلوگرم)

| شرح              | گوسفند و بره | بز و بزغاله | گاو و گوساله | گاو میش و بچه گاو میش | شتر و بچه شتر |
|------------------|--------------|-------------|--------------|-----------------------|---------------|
| کل استان         | ۱۶,۰۱        | ۱۴,۹۶       | ۲۵۵,۷۴       | ۰                     | ۰             |
| شهرستان کرج      | ۱۶,۰۰        | ۱۵,۰۰       | ۲۵۹,۲۶       | ۰                     | ۰             |
| کرج              | ۱۶,۰۰        | ۱۵,۰۰       | ۲۵۹,۲۶       | ۰                     | ۰             |
| سایر کشتارگاه‌ها | ۱۶,۳۳        | ۱۳,۸۹       | ۲۲۱,۳۴       | ۰                     | ۰             |
| سایر کشتارگاه‌ها | ۱۶,۳۳        | ۱۳,۸۹       | ۲۲۱,۳۴       | ۰                     | ۰             |

۹۱- میانگین وزن لاشه یک رأس از انواع دام کشتار شده در هر یک از کشتارگاه‌های استان ایلام: ۱۳۹۷ (کیلوگرم)

| شرح              | گوسفند و بره | بز و بزغاله | گاو و گوساله | گاو میش و بچه گاو میش | شتر و بچه شتر |
|------------------|--------------|-------------|--------------|-----------------------|---------------|
| کل استان         | ۱۸,۸۳        | ۱۵,۹۷       | ۲۰۵,۷۵       | ۲۷۲,۳۵                | ۰             |
| شهرستان دهلران   | ۱۹,۹۵        | ۱۶,۸۷       | ۱۸۹,۹۵       | ۲۷۲,۳۵                | ۰             |
| دهلران           | ۲۰,۱۷        | ۱۶,۸۶       | ۱۹۰,۵۸       | ۲۷۲,۳۵                | ۰             |
| پهله             | ۱۶,۷۴        | ۱۶,۹۷       | ۱۱۵,۰۰       | ۰                     | ۰             |
| شهرستان مهران    | ۲۸,۸۰        | ۲۳,۸۸       | ۲۸۲,۹۵       | ۰                     | ۰             |
| مهران            | ۲۸,۸۰        | ۲۳,۸۸       | ۲۸۲,۹۵       | ۰                     | ۰             |
| شهرستان آبدانان  | ۱۸,۸۶        | ۱۴,۸۴       | ۲۳۸,۹۵       | ۰                     | ۰             |
| آبدانان          | ۱۸,۸۶        | ۱۴,۸۴       | ۲۳۸,۹۵       | ۰                     | ۰             |
| شهرستان ملکشاهی  | ۲۱,۶۷        | ۱۷,۷۷       | ۳۴۴,۳۲       | ۰                     | ۰             |
| ارکواز           | ۲۱,۶۷        | ۱۷,۷۷       | ۳۴۴,۳۲       | ۰                     | ۰             |
| شهرستان سیروان   | ۱۵,۰۰        | ۱۵,۰۰       | ۱۵۵,۰۰       | ۰                     | ۰             |
| لومار            | ۱۵,۰۰        | ۱۵,۰۰       | ۱۵۵,۰۰       | ۰                     | ۰             |
| شهرستان بدره     | ۱۷,۷۸        | ۱۴,۹۸       | ۲۰۰,۰۰       | ۰                     | ۰             |
| بدره             | ۱۷,۷۸        | ۱۴,۹۸       | ۲۰۰,۰۰       | ۰                     | ۰             |
| سایر کشتارگاه‌ها | ۱۷,۹۰        | ۱۴,۱۶       | ۲۰۴,۰۱       | ۰                     | ۰             |
| سایر کشتارگاه‌ها | ۱۷,۹۰        | ۱۴,۱۶       | ۲۰۴,۰۱       | ۰                     | ۰             |

۹۲- میانگین وزن لاشه یک رأس از انواع دام کشتار شده در هر یک از کشتارگاه‌های استان بوشهر: ۱۳۹۷ (کیلوگرم)

| شرح                 | گوسفند و بره | بز و بزغاله | گاو و گوساله | گاو میش و بچه گاو میش | شتر و بچه شتر |
|---------------------|--------------|-------------|--------------|-----------------------|---------------|
| کل استان .....      | ۱۵,۴۵        | ۱۲,۵۳       | ۱۵۷,۰۱       | ۰                     | ۱۴۰,۰۰        |
| شهرستان بوشهر ..... | ۱۰,۶۴        | ۱۰,۰۰       | ۱۵۰,۰۰       | ۰                     | ۱۲۵,۰۰        |
| چاهکوتاه .....      | ۱۰,۶۴        | ۱۰,۰۰       | ۱۵۰,۰۰       | ۰                     | ۱۲۵,۰۰        |
| شهرستان دشتی .....  | ۱۵,۷۲        | ۱۲,۷۱       | ۱۹۴,۹۲       | ۰                     | ۰             |
| خورموج .....        | ۱۵,۷۲        | ۱۲,۷۱       | ۱۹۴,۹۲       | ۰                     | ۰             |
| شهرستان کنگان ..... | ۱۹,۶۳        | ۱۴,۸۷       | ۱۹۵,۴۶       | ۰                     | ۱۴۰,۰۰        |
| بندر کنگان .....    | ۱۹,۶۳        | ۱۴,۸۷       | ۱۹۵,۴۶       | ۰                     | ۱۴۰,۰۰        |
| شهرستان گناوه ..... | ۱۸,۹۶        | ۱۴,۷۱       | ۱۶۰,۹۷       | ۰                     | ۱۹۲,۵۰        |
| بندر گناوه .....    | ۱۸,۹۶        | ۱۴,۷۱       | ۱۶۰,۹۷       | ۰                     | ۱۹۲,۵۰        |
| شهرستان دیلم .....  | ۲۰,۰۰        | ۱۵,۰۰       | ۲۰۰,۰۰       | ۰                     | ۰             |
| بندر دیلم .....     | ۲۰,۰۰        | ۱۵,۰۰       | ۲۰۰,۰۰       | ۰                     | ۰             |

۹۳- میانگین وزن لاشه یک رأس از انواع دام کشتار شده در هر یک از کشتارگاه‌های استان تهران: ۱۳۹۷ (کیلوگرم)

| شرح                    | گوسفند و بره | بز و بزغاله | گاو و گوساله | گاو میش و بچه گاو میش | شتر و بچه شتر |
|------------------------|--------------|-------------|--------------|-----------------------|---------------|
| کل استان .....         | ۱۴,۲۰        | ۱۲,۰۴       | ۱۷۰,۸۰       | ۱۷۰,۰۰                | ۱۵۸,۸۶        |
| شهرستان دماوند .....   | ۱۴,۰۰        | ۱۲,۰۰       | ۱۷۰,۰۰       | ۰                     | ۰             |
| دماوند .....           | ۱۴,۰۰        | ۰           | ۱۷۰,۰۰       | ۰                     | ۰             |
| رودهن .....            | ۱۴,۰۰        | ۱۲,۰۰       | ۱۷۰,۰۰       | ۰                     | ۰             |
| شهرستان شمیرانات ..... | ۱۵,۵۴        | ۱۲,۹۸       | ۱۹۲,۵۳       | ۰                     | ۰             |
| لواسان .....           | ۱۵,۵۴        | ۱۲,۹۸       | ۱۹۲,۵۳       | ۰                     | ۰             |
| شهرستان فیروزکوه ..... | ۱۳,۹۲        | ۱۲,۰۰       | ۱۷۰,۰۰       | ۰                     | ۰             |
| شهرآباد .....          | ۱۳,۹۲        | ۱۲,۰۰       | ۱۷۰,۰۰       | ۰                     | ۰             |
| سایر کشتارگاه‌ها ..... | ۱۴,۱۹        | ۱۲,۰۲       | ۱۷۰,۷۵       | ۱۷۰,۰۰                | ۱۵۸,۸۶        |
| سایر کشتارگاه‌ها ..... | ۱۴,۱۹        | ۱۲,۰۲       | ۱۷۰,۷۵       | ۱۷۰,۰۰                | ۱۵۸,۸۶        |

۹۴- میانگین وزن لاشه یک رأس از انواع دام کشتار شده در هر یک از کشتارگاه‌های استان چهارمحال و بختیاری: ۱۳۹۷ (کیلوگرم)

| شرح                  | گوسفند و بره | بز و بزغاله | گاو و گوساله | گاو میش و بچه گاو میش | شتر و بچه شتر |
|----------------------|--------------|-------------|--------------|-----------------------|---------------|
| کل استان.....        | ۲۲,۲۹        | ۱۷,۳۹       | ۲۱۶,۴۱       | ۱۴۴,۷۴                | ۱۷۴,۵۳        |
| شهرستان بروجن .....  | ۱۵,۰۹        | ۱۲,۰۰       | ۱۵۰,۱۳       | ۰                     | ۱۵۵,۴۵        |
| بلداجی .....         | ۱۵,۰۰        | ۱۲,۰۰       | ۱۵۰,۰۰       | ۰                     | ۱۷۰,۰۰        |
| بروجن .....          | ۱۵,۱۲        | ۱۲,۰۰       | ۱۵۰,۲۰       | ۰                     | ۱۵۲,۲۲        |
| فردنبه .....         | ۱۵,۰۰        | ۱۲,۰۰       | ۱۵۰,۰۰       | ۰                     | ۰             |
| شهرستان شهرکرد ..... | ۲۰,۰۰        | ۲۰,۰۰       | ۲۰۰,۰۰       | ۰                     | ۲۰۰,۰۰        |
| فرخ شهر .....        | ۲۰,۰۰        | ۲۰,۰۰       | ۲۰۰,۰۰       | ۰                     | ۲۰۰,۰۰        |
| شهرستان فارسان ..... | ۲۵,۲۳        | ۲۰,۰۰       | ۲۵۰,۰۰       | ۲۵۰,۰۰                | ۲۱۸,۱۸        |
| جونقان .....         | ۲۵,۲۳        | ۲۰,۰۰       | ۲۵۰,۰۰       | ۲۵۰,۰۰                | ۲۱۸,۱۸        |
| شهرستان لردگان ..... | ۲۵,۰۰        | ۱۸,۰۰       | ۱۶۹,۰۱       | ۰                     | ۰             |
| لردگان .....         | ۲۵,۰۰        | ۱۸,۰۰       | ۱۷۵,۰۰       | ۰                     | ۰             |
| آلونی .....          | ۲۵,۰۰        | ۱۸,۰۰       | ۱۵۵,۷۹       | ۰                     | ۰             |
| شهرستان سامان .....  | ۲۰,۰۰        | ۲۰,۰۰       | ۲۰۳,۰۷       | ۰                     | ۲۰۰,۰۰        |
| سامان .....          | ۲۰,۰۰        | ۲۰,۰۰       | ۲۰۳,۰۷       | ۰                     | ۲۰۰,۰۰        |
| شهرستان بن .....     | ۲۰,۰۶        | ۱۵,۰۰       | ۲۰۰,۰۰       | ۱۳۲,۳۵                | ۱۵۰,۰۰        |
| بن .....             | ۲۰,۰۶        | ۱۵,۰۰       | ۲۰۰,۰۰       | ۱۳۲,۳۵                | ۱۵۰,۰۰        |

۹۵- میانگین وزن لاشه یک رأس از انواع دام کشتار شده در هر یک از کشتارگاه‌های استان خراسان جنوبی: ۱۳۹۷

(کیلوگرم)

| شتر و بچه شتر | گاومیش و بچه گاومیش | گاو و گوساله | بز و بزغاله | گوسفند و بره | شرح                  |
|---------------|---------------------|--------------|-------------|--------------|----------------------|
| ۱۵۱,۸۲        | ۰                   | ۲۳۰,۹۱       | ۱۸,۳۰       | ۲۲,۸۱        | کل استان.....        |
| ۱۷۴,۶۷        | ۰                   | ۲۲۰,۹۱       | ۲۰,۰۰       | ۲۴,۳۵        | شهرستان بیرجند.....  |
| ۱۷۴,۶۷        | ۰                   | ۲۲۰,۹۱       | ۲۰,۰۰       | ۲۴,۳۵        | بیرجند.....          |
| ۰             | ۰                   | ۲۰۱,۰۰       | ۱۲,۴۳       | ۱۵,۴۱        | شهرستان درمیان.....  |
| ۰             | ۰                   | ۲۰۱,۰۰       | ۱۲,۴۳       | ۱۵,۴۱        | اسدیه.....           |
| ۱۲۴,۰۰        | ۰                   | ۱۶۳,۳۳       | ۱۵,۰۵       | ۲۱,۶۴        | شهرستان سربیشه.....  |
| ۱۲۴,۰۰        | ۰                   | ۱۶۳,۳۳       | ۱۵,۰۵       | ۲۱,۶۴        | سربیشه.....          |
| ۱۳۰,۰۰        | ۰                   | ۲۲۲,۲۷       | ۱۵,۰۰       | ۱۹,۵۷        | شهرستان قائنات.....  |
| ۱۳۰,۰۰        | ۰                   | ۲۲۲,۲۷       | ۱۵,۰۰       | ۱۹,۵۷        | قائن.....            |
| ۱۴۲,۲۷        | ۰                   | ۱۵۰,۰۰       | ۱۰,۰۲       | ۱۲,۰۷        | شهرستان نهبندان..... |
| ۱۴۲,۲۷        | ۰                   | ۱۵۰,۰۰       | ۱۰,۰۲       | ۱۲,۰۷        | نهبندان.....         |
| ۱۶۲,۸۱        | ۰                   | ۳۲۶,۶۷       | ۱۶,۰۸       | ۱۹,۲۱        | شهرستان سرایان.....  |
| ۱۶۲,۸۱        | ۰                   | ۳۲۶,۶۷       | ۱۶,۰۸       | ۱۹,۲۱        | سرایان.....          |
| ۱۵۰,۰۰        | ۰                   | ۲۰۰,۰۰       | ۱۵,۰۰       | ۲۰,۰۰        | شهرستان فردوس.....   |
| ۰             | ۰                   | ۲۰۰,۰۰       | ۱۵,۰۰       | ۲۰,۰۰        | اسلامیه.....         |
| ۱۵۰,۰۰        | ۰                   | ۲۰۰,۰۰       | ۱۵,۰۰       | ۲۰,۰۰        | فردوس.....           |
| ۱۲۶,۹۲        | ۰                   | ۲۰۸,۴۲       | ۱۵,۰۳       | ۲۰,۹۳        | شهرستان بشرویه.....  |
| ۱۲۶,۹۲        | ۰                   | ۲۰۸,۴۲       | ۱۵,۰۳       | ۲۰,۹۳        | بشرویه.....          |
| ۹۸,۲۸         | ۰                   | ۲۷۷,۸۵       | ۱۵,۵۰       | ۲۴,۳۸        | شهرستان طبس.....     |
| ۹۸,۲۸         | ۰                   | ۲۷۷,۸۵       | ۱۵,۵۰       | ۲۴,۳۸        | طبس.....             |

۹۶- میانگین وزن لاشه یک رأس از انواع دام کشتار شده در هر یک از کشتارگاه‌های استان خراسان رضوی: ۱۳۹۷

(کیلوگرم)

| شتر و بچه شتر | گاومیش و بچه گاومیش | گاو و گوساله | بز و بزغاله | گوسفند و بره | شرح                 |
|---------------|---------------------|--------------|-------------|--------------|---------------------|
| ۱۶۰,۴۹        | .                   | ۲۵۸,۳۲       | ۱۷,۳۱       | ۲۴,۷۱        | کل استان            |
| ۱۰۶,۰۰        | .                   | ۲۴۱,۰۷       | .           | ۲۰,۰۰        | شهرستان تایباد      |
| ۱۰۶,۰۰        | .                   | ۲۴۱,۰۷       | .           | ۲۰,۰۰        | تایباد              |
| .             | .                   | ۲۰۴,۹۳       | ۱۷,۳۹       | ۱۸,۳۳        | شهرستان تربت حیدریه |
| .             | .                   | ۲۰۴,۹۳       | ۱۷,۳۹       | ۱۸,۳۳        | تربت حیدریه         |
| ۱۸۷,۵۰        | .                   | ۱۹۹,۷۹       | ۱۷,۱۳       | ۲۱,۶۶        | شهرستان تربت جام    |
| ۱۸۷,۵۰        | .                   | ۱۹۹,۷۹       | ۱۷,۱۳       | ۲۱,۶۶        | تربت جام            |
| ۱۸۰,۰۰        | .                   | ۱۸۰,۰۰       | ۱۵,۰۲       | ۱۵,۹۶        | شهرستان درگز        |
| ۱۸۰,۰۰        | .                   | ۱۸۰,۰۰       | ۱۵,۰۰       | ۱۵,۹۶        | درگز                |
| .             | .                   | ۱۸۰,۰۰       | ۱۵,۲۴       | ۱۶,۰۰        | نوخندان             |
| ۱۶۰,۰۰        | .                   | ۱۷۵,۰۰       | ۲۱,۰۰       | ۲۵,۰۰        | شهرستان سبزوار      |
| ۱۶۰,۰۰        | .                   | ۱۷۵,۰۰       | ۲۱,۰۰       | ۲۵,۰۰        | سبزوار              |
| ۲۰۸,۸۶        | .                   | ۲۱۰,۳۳       | ۱۷,۰۹       | ۲۱,۲۰        | شهرستان قوچان       |
| ۲۰۸,۸۶        | .                   | ۲۱۰,۳۳       | ۱۷,۰۹       | ۲۱,۲۰        | قوچان               |
| ۱۵۰,۰۰        | .                   | ۲۵۰,۰۰       | ۱۵,۰۰       | ۲۰,۰۰        | شهرستان کاشمر       |
| ۱۵۰,۰۰        | .                   | ۲۵۰,۰۰       | ۱۵,۰۰       | ۲۰,۰۰        | کاشمر               |
| ۱۵۰,۰۰        | .                   | ۱۷۰,۰۰       | ۱۵,۰۰       | ۲۰,۰۰        | شهرستان گناباد      |
| .             | .                   | ۱۷۰,۰۰       | ۱۵,۰۰       | ۲۰,۰۰        | بیدخت               |
| ۱۵۰,۰۰        | .                   | ۱۷۰,۰۰       | ۱۵,۰۰       | ۲۰,۰۰        | کاخک                |
| ۱۵۰,۰۰        | .                   | ۱۷۰,۰۰       | ۱۵,۰۰       | ۲۰,۰۰        | گناباد              |
| ۱۷۰,۱۷        | .                   | ۲۷۷,۴۵       | ۱۷,۳۰       | ۲۷,۲۰        | شهرستان مشهد        |
| ۱۷۰,۱۷        | .                   | ۲۷۷,۴۵       | ۱۷,۳۰       | ۲۷,۲۰        | مشهد                |
| ۱۵۷,۲۸        | .                   | ۲۴۱,۹۱       | ۱۸,۶۰       | ۲۲,۵۴        | شهرستان نیشابور     |
| ۱۵۹,۷۷        | .                   | ۲۳۸,۶۴       | ۱۷,۷۰       | ۲۲,۷۱        | درود                |
| ۱۵۶,۷۰        | .                   | ۲۴۲,۳۱       | ۱۸,۶۳       | ۲۲,۵۲        | نیشابور             |
| ۱۷۵,۰۰        | .                   | ۱۶۱,۲۳       | ۱۵,۰۰       | ۲۰,۰۰        | شهرستان چناران      |
| ۱۷۵,۰۰        | .                   | ۱۶۱,۲۳       | ۱۵,۰۰       | ۲۰,۰۰        | چناران              |
| .             | .                   | ۲۶۸,۱۶       | ۱۹,۷۲       | ۲۲,۸۶        | شهرستان خواف        |
| .             | .                   | ۲۶۹,۴۷       | ۲۰,۲۳       | ۲۲,۹۳        | خواف                |
| .             | .                   | ۲۶۲,۸۷       | ۱۸,۱۹       | ۲۲,۰۲        | سنگان               |



۹۶- میانگین وزن لاشه یک رأس از انواع دام کشتار شده در هر یک از کشتارگاه‌های استان خراسان رضوی: ۱۳۹۷ (دنباله)  
(کیلوگرم)

| شرح               | گوسفند و بره | بز و بزغاله | گاو و گوساله | گاو میش و بچه گاو میش | شتر و بچه شتر |
|-------------------|--------------|-------------|--------------|-----------------------|---------------|
| شهرستان سرخس      | ۲۰/۲۲        | ۲۳/۳۳       | ۱۷۵/۰۰       | ۰                     | ۱۷۵/۰۰        |
| سرخس              | ۲۰/۲۲        | ۲۳/۳۳       | ۱۷۵/۰۰       | ۰                     | ۱۷۵/۰۰        |
| شهرستان فریمان    | ۲۲/۹۳        | ۱۷/۷۸       | ۲۲۴/۶۸       | ۰                     | ۰             |
| فریمان            | ۲۲/۹۳        | ۱۷/۷۸       | ۲۲۴/۶۸       | ۰                     | ۰             |
| شهرستان بردسکن    | ۱۹/۷۶        | ۱۵/۱۷       | ۲۴۷/۲۶       | ۰                     | ۱۴۹/۵۱        |
| بردسکن            | ۱۹/۷۶        | ۱۵/۱۷       | ۲۴۷/۲۶       | ۰                     | ۱۴۹/۵۱        |
| شهرستان رشتخوار   | ۲۳/۸۵        | ۱۳/۱۰       | ۲۴۲/۳۳       | ۰                     | ۰             |
| رشتخوار           | ۲۳/۸۵        | ۱۳/۱۰       | ۲۴۲/۳۳       | ۰                     | ۰             |
| شهرستان کلات      | ۲۳/۰۰        | ۱۷/۰۰       | ۱۵۰/۰۰       | ۰                     | ۳۰۰/۰۰        |
| کلات              | ۲۳/۰۰        | ۱۷/۰۰       | ۱۵۰/۰۰       | ۰                     | ۳۰۰/۰۰        |
| شهرستان خلیل‌آباد | ۲۵/۰۰        | ۱۸/۰۰       | ۱۵۷/۸۷       | ۰                     | ۱۴۰/۰۰        |
| خلیل‌آباد         | ۲۵/۰۰        | ۱۸/۰۰       | ۱۵۷/۸۷       | ۰                     | ۱۴۰/۰۰        |
| شهرستان مه‌ولات   | ۲۹/۹۸        | ۲۷/۵۵       | ۲۳۹/۷۸       | ۰                     | ۲۱۷/۳۳        |
| فیض‌آباد          | ۲۹/۹۸        | ۲۷/۵۵       | ۲۳۹/۷۸       | ۰                     | ۲۱۷/۳۳        |
| شهرستان بجستان    | ۱۹/۸۱        | ۱۵/۸۲       | ۲۲۰/۲۰       | ۰                     | ۸۵/۰۰         |
| بجستان            | ۱۹/۸۱        | ۱۵/۸۲       | ۲۲۰/۲۰       | ۰                     | ۸۵/۰۰         |
| شهرستان بینالود   | ۲۲/۲۱        | ۱۶/۳۳       | ۲۱۷/۵۰       | ۰                     | ۰             |
| شاندیز            | ۲۱/۳۸        | ۱۶/۲۶       | ۲۲۸/۳۳       | ۰                     | ۰             |
| طرقبه             | ۲۴/۲۲        | ۲۱/۱۸       | ۱۶۳/۳۳       | ۰                     | ۰             |
| شهرستان زاوه      | ۲۵/۰۰        | ۲۰/۰۰       | ۲۵۰/۰۰       | ۰                     | ۰             |
| دولت‌آباد         | ۲۵/۰۰        | ۲۰/۰۰       | ۲۵۰/۰۰       | ۰                     | ۰             |
| شهرستان جوبین     | ۳۰/۰۰        | ۲۱/۴۵       | ۲۵۷/۴۹       | ۰                     | ۲۱۸/۱۸        |
| حکم‌آباد          | ۳۰/۰۰        | ۲۱/۳۸       | ۲۶۰/۵۱       | ۰                     | ۲۰۷/۱۴        |
| نقاب              | ۳۰/۰۰        | ۲۱/۵۴       | ۲۵۵/۲۷       | ۰                     | ۲۳۷/۵۰        |
| شهرستان باخرز     | ۲۴/۷۵        | ۱۷/۷۳       | ۱۸۰/۵۴       | ۰                     | ۰             |
| باخرز             | ۲۴/۷۵        | ۱۷/۷۳       | ۱۸۰/۵۴       | ۰                     | ۰             |
| شهرستان خوشاب     | ۳۰/۲۲        | ۲۱/۳۵       | ۱۳۹/۰۰       | ۰                     | ۰             |
| سلطان‌آباد        | ۳۰/۲۲        | ۲۱/۳۵       | ۱۳۹/۰۰       | ۰                     | ۰             |
| سایر کشتارگاه‌ها  | ۲۸/۰۹        | ۱۱/۵۸       | ۰            | ۰                     | ۰             |
| سایر کشتارگاه‌ها  | ۲۸/۰۹        | ۱۱/۵۸       | ۰            | ۰                     | ۰             |

۹۷- میانگین وزن لاشه یک رأس از انواع دام کشتار شده در هر یک از کشتارگاه‌های استان خراسان شمالی: ۱۳۹۷

(کیلوگرم)

| شرح                        | گوسفند و بره | بز و بزغاله | گاو و گوساله | گاو میش و بچه گاو میش | شتر و بچه شتر |
|----------------------------|--------------|-------------|--------------|-----------------------|---------------|
| کل استان.....              | ۲۱,۱۷        | ۱۵,۹۶       | ۲۷۳,۲۰       | ۰                     | ۲۴۴,۹۶        |
| شهرستان اسفراین.....       | ۲۵,۰۰        | ۲۰,۰۰       | ۳۵۱,۵۳       | ۰                     | ۲۴۲,۳۱        |
| اسفراین.....               | ۲۵,۰۰        | ۲۰,۰۰       | ۳۵۱,۵۳       | ۰                     | ۲۴۲,۳۱        |
| شهرستان بجنورد.....        | ۱۴,۸۲        | ۱۳,۸۲       | ۲۵۲,۵۱       | ۰                     | ۲۳۲,۶۰        |
| بجنورد.....                | ۱۴,۸۲        | ۱۳,۸۲       | ۲۵۲,۵۱       | ۰                     | ۲۳۲,۶۰        |
| شهرستان جاجرم.....         | ۲۳,۱۴        | ۱۵,۱۱       | ۴۸۱,۴۶       | ۰                     | ۰             |
| جاجرم.....                 | ۲۳,۱۴        | ۱۵,۱۱       | ۴۸۱,۴۶       | ۰                     | ۰             |
| شهرستان شیروان.....        | ۳۰,۰۰        | ۲۰,۰۰       | ۳۰۰,۱۵       | ۰                     | ۳۰۰,۰۰        |
| شیروان.....                | ۳۰,۰۰        | ۲۰,۰۰       | ۳۰۰,۱۵       | ۰                     | ۳۰۰,۰۰        |
| شهرستان فاروج.....         | ۲۰,۰۰        | ۲۰,۰۰       | ۲۰۰,۰۰       | ۰                     | ۲۰۰,۰۰        |
| فاروج.....                 | ۲۰,۰۰        | ۲۰,۰۰       | ۲۰۰,۰۰       | ۰                     | ۲۰۰,۰۰        |
| شهرستان مانه و سملقان..... | ۱۴,۰۸        | ۱۱,۰۰       | ۱۶۴,۹۳       | ۰                     | ۰             |
| آشخانه.....                | ۱۴,۰۸        | ۱۱,۰۰       | ۱۶۴,۹۳       | ۰                     | ۰             |
| شهرستان گرمه.....          | ۲۷,۱۴        | ۱۵,۰۰       | ۲۵۰,۰۰       | ۰                     | ۰             |
| گرمه.....                  | ۲۷,۱۴        | ۱۵,۰۰       | ۲۵۰,۰۰       | ۰                     | ۰             |
| شهرستان راز و جرگلان.....  | ۱۹,۳۳        | ۱۵,۱۱       | ۲۷۰,۲۰       | ۰                     | ۰             |
| راز.....                   | ۱۹,۳۳        | ۱۵,۱۱       | ۲۷۰,۲۰       | ۰                     | ۰             |



۹۸- میانگین وزن لاشه یک رأس از انواع دام کشتار شده در هر یک از کشتارگاه‌های استان خوزستان: ۱۳۹۷ (کیلوگرم)

| شرح                       | گوسفند و بره | بز و بزغاله | گاو و گوساله | گاو میش و بچه گاو میش | شتر و بچه شتر |
|---------------------------|--------------|-------------|--------------|-----------------------|---------------|
| کل استان.....             | ۱۴,۰۳        | ۱۲,۱۸       | ۱۵,۰۲۳       | ۱۹۹,۵۳                | ۱۵,۰۱۰        |
| شهرستان آبادان .....      | ۱۴,۰۰        | ۱۲,۰۰       | ۱۵,۰۰۰       | ۲۰۰,۰۰                | ۰             |
| آبادان .....              | ۱۴,۰۰        | ۱۲,۰۰       | ۱۵,۰۰۰       | ۲۰۰,۰۰                | ۰             |
| شهرستان اندیمشک .....     | ۱۴,۰۵        | ۱۲,۰۷       | ۱۴۹,۶۰       | ۱۹۴,۳۴                | ۰             |
| اندیمشک .....             | ۱۴,۰۵        | ۱۲,۰۷       | ۱۴۹,۶۰       | ۱۹۴,۳۴                | ۰             |
| شهرستان اهواز .....       | ۱۴,۰۰        | ۱۱,۹۳       | ۱۵۰,۰۷       | ۱۹۹,۹۴                | ۰             |
| اهواز .....               | ۱۴,۰۰        | ۱۱,۹۳       | ۱۵۰,۰۷       | ۱۹۹,۹۴                | ۰             |
| شهرستان ایذه .....        | ۱۳,۸۹        | ۱۲,۰۷       | ۱۴۹,۸۳       | ۰                     | ۰             |
| ایذه .....                | ۱۳,۸۹        | ۱۲,۰۷       | ۱۴۹,۸۳       | ۰                     | ۰             |
| شهرستان بندر ماهشهر ..... | ۱۴,۰۷        | ۱۲,۱۱       | ۱۵۰,۴۱       | ۱۹۷,۰۰                | ۰             |
| بندر امام خمینی .....     | ۱۴,۰۷        | ۱۲,۰۲       | ۱۵۰,۱۵       | ۱۹۱,۷۵                | ۰             |
| بندر ماهشهر .....         | ۱۴,۰۷        | ۱۲,۱۳       | ۱۵۰,۴۷       | ۲۰۰,۰۰                | ۰             |
| شهرستان بهبهان .....      | ۱۴,۷۰        | ۱۲,۰۹       | ۱۵۰,۲۸       | ۲۰۰,۰۰                | ۱۵۰,۰۰        |
| بهبهان .....              | ۱۴,۷۰        | ۱۲,۰۹       | ۱۵۰,۲۸       | ۲۰۰,۰۰                | ۱۵۰,۰۰        |
| شهرستان دزفول .....       | ۱۴,۱۱        | ۱۲,۱۰       | ۱۵۰,۲۶       | ۲۰۰,۶۰                | ۱۵۰,۲۳        |
| دزفول .....               | ۱۴,۱۱        | ۱۲,۱۰       | ۱۵۰,۲۶       | ۲۰۰,۶۰                | ۱۵۰,۲۳        |
| شهرستان دشت آزادگان ..... | ۱۴,۰۰        | ۱۲,۰۰       | ۱۵۰,۰۰       | ۲۰۰,۰۰                | ۰             |
| سوسنگرد .....             | ۱۴,۰۰        | ۱۲,۰۰       | ۱۵۰,۰۰       | ۲۰۰,۰۰                | ۰             |
| شهرستان رامهرمز .....     | ۱۴,۱۷        | ۱۲,۰۸       | ۱۵۰,۴۲       | ۰                     | ۰             |
| رامهرمز .....             | ۱۴,۱۷        | ۱۲,۰۸       | ۱۵۰,۴۲       | ۰                     | ۰             |
| شهرستان شادگان .....      | ۱۴,۰۳        | ۱۲,۰۷       | ۱۵۰,۱۱       | ۲۰۰,۰۰                | ۱۵۰,۰۰        |
| شادگان .....              | ۱۴,۰۳        | ۱۲,۰۷       | ۱۵۰,۱۱       | ۲۰۰,۰۰                | ۱۵۰,۰۰        |
| شهرستان شوشتر .....       | ۱۴,۰۰        | ۱۲,۲۰       | ۱۵۰,۰۰       | ۱۹۹,۷۸                | ۰             |
| شوشتر .....               | ۱۴,۰۰        | ۱۲,۲۰       | ۱۵۰,۰۰       | ۱۹۹,۷۸                | ۰             |

۹۸- میانگین وزن لاشه یک رأس از انواع دام کشتار شده در هر یک از کشتارگاه‌های استان خوزستان: ۱۳۹۷ (دنباله)

(کیلوگرم)

| شرح                 | گوسفند و بره | بز و بزغاله | گاو و گوساله | گاو میش و بچه گاو میش | شتر و بچه شتر |
|---------------------|--------------|-------------|--------------|-----------------------|---------------|
| شهرستان مسجد سلیمان | ۱۴/۰۰        | ۱۲/۰۹       | ۱۴۹/۸۰       | ۰                     | ۰             |
| مسجد سلیمان         | ۱۴/۰۰        | ۱۲/۰۹       | ۱۴۹/۸۰       | ۰                     | ۰             |
| شهرستان شوش         | ۱۳/۹۵        | ۱۲/۱۸       | ۱۵۰/۰۰       | ۲۰۰/۰۵                | ۱۵۰/۰۰        |
| شوش                 | ۱۳/۹۵        | ۱۲/۱۸       | ۱۵۰/۰۰       | ۲۰۰/۰۵                | ۱۵۰/۰۰        |
| شهرستان باغ‌ملک     | ۱۴/۱۱        | ۱۲/۰۰       | ۱۵۰/۰۰       | ۰                     | ۰             |
| باغ‌ملک             | ۱۴/۱۱        | ۱۲/۰۰       | ۱۵۰/۰۰       | ۰                     | ۰             |
| شهرستان امیدیه      | ۱۳/۹۱        | ۱۱/۹۰       | ۱۵۴/۱۱       | ۰                     | ۰             |
| امیدیه              | ۱۳/۹۱        | ۱۱/۹۰       | ۱۵۴/۱۱       | ۰                     | ۰             |
| شهرستان لالی        | ۱۴/۰۰        | ۱۸/۲۱       | ۱۵۰/۰۰       | ۰                     | ۰             |
| لالی                | ۱۴/۰۰        | ۱۸/۲۱       | ۱۵۰/۰۰       | ۰                     | ۰             |
| شهرستان هندیجان     | ۱۴/۰۷        | ۱۲/۰۶       | ۱۵۰/۲۱       | ۰                     | ۰             |
| هنديجان             | ۱۴/۰۷        | ۱۲/۰۶       | ۱۵۰/۲۱       | ۰                     | ۰             |
| شهرستان رامشیر      | ۱۴/۲۰        | ۱۲/۰۲       | ۱۵۰/۲۹       | ۰                     | ۰             |
| رامشیر              | ۱۴/۲۰        | ۱۲/۰۲       | ۱۵۰/۲۹       | ۰                     | ۰             |
| شهرستان گتوند       | ۱۴/۱۸        | ۱۲/۰۵       | ۱۵۰/۰۰       | ۲۰۰/۱۶                | ۰             |
| گتوند               | ۱۴/۱۸        | ۱۲/۰۵       | ۱۵۰/۰۰       | ۲۰۰/۱۶                | ۰             |
| شهرستان هفتگل       | ۱۴/۰۰        | ۱۲/۴۷       | ۱۵۰/۰۰       | ۰                     | ۰             |
| هفتگل               | ۱۴/۰۰        | ۱۲/۴۷       | ۱۵۰/۰۰       | ۰                     | ۰             |
| شهرستان باوی        | ۱۴/۰۰        | ۱۲/۰۵       | ۱۴۹/۹۱       | ۲۰۰/۵۴                | ۰             |
| ملائانی             | ۱۴/۰۰        | ۱۲/۰۵       | ۱۴۹/۹۱       | ۲۰۰/۵۴                | ۰             |
| شهرستان آغاچاری     | ۱۳/۹۴        | ۱۱/۹۲       | ۱۵۰/۵۹       | ۰                     | ۰             |
| آغاچاری             | ۱۳/۹۴        | ۱۱/۹۲       | ۱۵۰/۵۹       | ۰                     | ۰             |
| سایر کشتارگاه‌ها    | ۱۴/۶۱        | ۱۲/۶۱       | ۱۵۲/۰۲       | ۱۷۱/۳۴                | ۰             |
| سایر کشتارگاه‌ها    | ۱۴/۶۱        | ۱۲/۶۱       | ۱۵۲/۰۲       | ۱۷۱/۳۴                | ۰             |

۹۹- میانگین وزن لاشه یک رأس از انواع دام کشتار شده در هر یک از کشتارگاه‌های استان زنجان: ۱۳۹۷ (کیلوگرم)

| شرح                    | گوسفند و بره | بز و بزغاله | گاو و گوساله | گاو میش و بچه گاو میش | شتر و بچه شتر |
|------------------------|--------------|-------------|--------------|-----------------------|---------------|
| کل استان .....         | ۲۱,۶۸        | ۱۷,۹۹       | ۲۳۹,۶۰       | ۰                     | ۰             |
| سایر کشتارگاه‌ها ..... | ۲۱,۶۸        | ۱۷,۹۹       | ۲۳۹,۶۰       | ۰                     | ۰             |
| سایر کشتارگاه‌ها ..... | ۲۱,۶۸        | ۱۷,۹۹       | ۲۳۹,۶۰       | ۰                     | ۰             |

۱۰۰- میانگین وزن لاشه یک رأس از انواع دام کشتار شده در هر یک از کشتارگاه‌های استان سمنان: ۱۳۹۷ (کیلوگرم)

| شرح                    | گوسفند و بره | بز و بزغاله | گاو و گوساله | گاو میش و بچه گاو میش | شتر و بچه شتر |
|------------------------|--------------|-------------|--------------|-----------------------|---------------|
| کل استان .....         | ۱۸,۹۹        | ۱۳,۹۴       | ۲۳۵,۲۹       | ۲۲۰,۰۰                | ۱۸۳,۸۳        |
| شهرستان دامغان .....   | ۲۴,۰۳        | ۱۴,۰۴       | ۲۸۷,۶۷       | ۰                     | ۱۵۹,۷۵        |
| دامغان .....           | ۲۴,۰۳        | ۱۴,۰۴       | ۲۸۷,۶۷       | ۰                     | ۱۵۹,۷۵        |
| شهرستان شاهرود .....   | ۱۸,۱۹        | ۱۰,۸۸       | ۲۷۹,۷۷       | ۰                     | ۱۸۸,۲۵        |
| شاهرود .....           | ۱۸,۱۹        | ۱۰,۸۸       | ۲۷۹,۷۷       | ۰                     | ۱۸۸,۲۵        |
| شهرستان گرمسار .....   | ۱۶,۴۲        | ۱۳,۲۹       | ۲۵۰,۰۰       | ۰                     | ۲۳۸,۳۳        |
| گرمسار .....           | ۱۶,۴۲        | ۱۳,۲۹       | ۲۵۰,۰۰       | ۰                     | ۲۳۸,۳۳        |
| سایر کشتارگاه‌ها ..... | ۱۸,۸۶        | ۱۶,۹۰       | ۱۸۵,۰۴       | ۲۲۰,۰۰                | ۱۸۰,۱۳        |
| سایر کشتارگاه‌ها ..... | ۱۸,۸۶        | ۱۶,۹۰       | ۱۸۵,۰۴       | ۲۲۰,۰۰                | ۱۸۰,۱۳        |

۱۰۱- میانگین وزن لاشه یک رأس از انواع دام کشتار شده در هر یک از کشتارگاه‌های استان سیستان و بلوچستان: ۱۳۹۷

(کیلوگرم)

| شرح                   | گوسفند و بره | بز و بزغاله | گاو و گوساله | گاو میش و بچه گاو میش | شتر و بچه شتر |
|-----------------------|--------------|-------------|--------------|-----------------------|---------------|
| کل استان.....         | ۱۷,۴۰        | ۱۴,۹۹       | ۲۲۰,۶۵       | ۰                     | ۲۲۴,۰۳        |
| شهرستان ایرانشهر..... | ۱۵,۰۵        | ۱۳,۹۲       | ۱۷۸,۰۶       | ۰                     | ۱۹۱,۳۵        |
| ایرانشهر.....         | ۱۵,۰۵        | ۱۳,۹۲       | ۱۷۸,۰۶       | ۰                     | ۱۹۱,۳۵        |
| شهرستان چابهار.....   | ۱۵,۳۳        | ۱۸,۰۰       | ۱۸۹,۵۳       | ۰                     | ۰             |
| چابهار.....           | ۱۵,۳۳        | ۱۸,۰۰       | ۱۸۹,۵۳       | ۰                     | ۰             |
| شهرستان خاش.....      | ۰            | ۰           | ۲۳۸,۴۷       | ۰                     | ۲۴۱,۶۷        |
| خاش.....              | ۰            | ۰           | ۲۳۸,۴۷       | ۰                     | ۲۴۱,۶۷        |
| شهرستان سراوان.....   | ۱۱,۴۶        | ۰           | ۱۵۳,۴۰       | ۰                     | ۱۹۱,۲۸        |
| سراوان.....           | ۱۱,۴۶        | ۰           | ۱۵۳,۴۰       | ۰                     | ۱۹۱,۲۸        |
| شهرستان نیک‌شهر.....  | ۱۷,۰۳        | ۱۶,۲۰       | ۱۵۲,۶۰       | ۰                     | ۱۱۴,۴۴        |
| نیک‌شهر.....          | ۱۷,۰۳        | ۱۶,۲۰       | ۱۵۲,۶۰       | ۰                     | ۱۱۴,۴۴        |
| شهرستان زهک.....      | ۰            | ۰           | ۱۷۷,۷۶       | ۰                     | ۰             |
| زهک.....              | ۰            | ۰           | ۱۷۷,۷۶       | ۰                     | ۰             |
| سایر کشتارگاه‌ها..... | ۱۹,۵۰        | ۰           | ۲۲۶,۶۵       | ۰                     | ۲۲۵,۱۹        |
| سایر کشتارگاه‌ها..... | ۱۹,۵۰        | ۰           | ۲۲۶,۶۵       | ۰                     | ۲۲۵,۱۹        |

۱۰۲- میانگین وزن لاشه یک رأس از انواع دام کشتار شده در هر یک از کشتارگاه‌های استان فارس: ۱۳۹۷ (کیلوگرم)

| شرح               | گوسفند و بره | بز و بزغاله | گاو و گوساله | گاو میش و بچه گاو میش | شتر و بچه شتر |
|-------------------|--------------|-------------|--------------|-----------------------|---------------|
| کل استان          | ۱۹,۴۲        | ۱۵,۵۱       | ۲۵۱,۴۰       | ۲۱۶,۴۷                | ۱۶۷,۹۶        |
| شهرستان آباد      | ۱۵,۹۲        | ۱۴,۹۱       | ۱۹۸,۳۲       | .                     | ۱۸۱,۸۶        |
| صغاد              | ۱۵,۹۲        | ۱۴,۹۱       | ۱۹۸,۳۲       | .                     | ۱۸۱,۸۶        |
| شهرستان استهبان   | ۲۰,۰۰        | ۱۵,۰۰       | ۲۵۰,۰۰       | .                     | ۹۴,۰۰         |
| استهبان           | ۲۰,۰۰        | ۱۵,۰۰       | ۲۵۰,۰۰       | .                     | ۹۴,۰۰         |
| شهرستان جهرم      | ۱۷,۰۰        | ۱۳,۰۰       | ۱۷۴,۹۲       | .                     | ۱۲۰,۰۰        |
| جهرم              | ۱۷,۰۰        | ۱۳,۰۰       | ۱۷۴,۹۲       | .                     | ۱۲۰,۰۰        |
| شهرستان داراب     | ۱۸,۱۱        | ۱۵,۰۰       | ۱۹۳,۸۰       | .                     | ۱۵۲,۵۰        |
| داراب             | ۱۸,۱۱        | ۱۵,۰۰       | ۱۹۳,۸۰       | .                     | ۱۵۲,۵۰        |
| شهرستان سپیدان    | ۲۰,۰۰        | ۱۵,۰۰       | ۱۶۴,۵۷       | .                     | .             |
| اردکان            | ۲۰,۰۰        | ۱۵,۰۰       | ۱۶۴,۵۷       | .                     | .             |
| شهرستان فسا       | ۱۶,۵۵        | ۱۲,۴۳       | ۲۰۸,۲۶       | .                     | ۱۶۹,۸۹        |
| فسا               | ۱۶,۵۵        | ۱۲,۴۳       | ۲۰۸,۲۶       | .                     | ۱۶۹,۸۹        |
| شهرستان فیروزآباد | ۱۹,۹۶        | ۱۵,۰۳       | ۱۹۹,۷۱       | .                     | ۲۳۷,۲۳        |
| فیروزآباد         | ۱۹,۹۶        | ۱۵,۰۰       | ۲۰۰,۰۰       | .                     | ۲۳۷,۷۸        |
| میمند             | ۱۹,۹۸        | ۱۵,۲۵       | ۱۹۸,۰۰       | .                     | ۲۴۳,۱۰        |
| شهرستان کازرون    | ۲۰,۱۶        | ۱۶,۱۸       | ۲۰۴,۲۳       | ۲۰۰,۰۰                | ۱۰۵,۲۷        |
| کازرون            | ۲۰,۲۰        | ۱۵,۳۰       | ۲۰۴,۱۸       | ۲۰۰,۰۰                | ۱۰۵,۲۷        |
| قائمیه            | ۱۹,۹۷        | ۱۹,۲۴       | ۲۰۴,۹۱       | .                     | .             |
| شهرستان لارستان   | ۱۵,۰۸        | ۱۲,۷۹       | ۱۹۷,۸۴       | .                     | ۱۰۲,۶۶        |
| اوز               | ۱۵,۰۷        | ۱۲,۹۳       | ۱۸۰,۶۳       | .                     | ۱۰۳,۳۳        |
| لار               | ۱۵,۰۹        | ۱۲,۷۴       | ۱۹۹,۷۷       | .                     | ۱۰۲,۴۵        |
| شهرستان ممسنی     | ۱۷,۰۰        | ۱۵,۰۱       | ۱۴۹,۳۳       | .                     | .             |
| نورآباد           | ۱۷,۰۰        | ۱۵,۰۱       | ۱۴۹,۳۳       | .                     | .             |
| شهرستان نی‌ریز    | ۱۴,۰۰        | ۱۳,۰۰       | ۲۰۰,۰۰       | .                     | ۱۸۰,۰۰        |
| نی‌ریز            | ۱۴,۰۰        | ۱۳,۰۰       | ۲۰۰,۰۰       | .                     | ۱۸۰,۰۰        |
| آباد طشک          | ۱۴,۰۰        | ۱۳,۰۰       | .            | .                     | .             |

۱۰۲- میانگین وزن لاشه یک رأس از انواع دام کشتار شده در هر یک از کشتارگاه‌های استان فارس: ۱۳۹۷ (دنباله)

(کیلوگرم)

| شرح                  | گوسفند و بره | بز و بزغاله | گاو و گوساله | گاو میش و بچه گاو میش | شتر و بچه شتر |
|----------------------|--------------|-------------|--------------|-----------------------|---------------|
| شهرستان بوانات       | ۱۹,۹۸        | ۱۷,۹۹       | ۲۰۰,۰۰       | .                     | ۱۹۹,۷۱        |
| بوانات               | ۱۹,۹۸        | ۱۷,۹۹       | ۲۰۰,۰۰       | .                     | ۱۹۹,۷۱        |
| شهرستان ارسنجان      | ۲۴,۹۵        | ۲۰,۰۰       | ۲۰۰,۰۰       | .                     | ۲۰۰,۰۰        |
| ارسنجان              | ۲۴,۹۵        | ۲۰,۰۰       | ۲۰۰,۰۰       | .                     | ۲۰۰,۰۰        |
| شهرستان خرم‌بید      | ۲۰,۰۰        | ۱۶,۰۰       | ۲۵۰,۰۰       | .                     | ۲۰۰,۰۰        |
| صفاشهر               | ۲۰,۰۰        | ۱۶,۰۰       | ۲۵۰,۰۰       | .                     | ۲۰۰,۰۰        |
| قادرآباد             | ۲۰,۰۰        | ۱۶,۰۰       | ۲۵۰,۰۰       | .                     | ۲۰۰,۰۰        |
| شهرستان زرین‌دشت     | ۱۷,۷۱        | ۱۵,۲۱       | ۱۸۳,۳۳       | .                     | ۱۹۲,۵۰        |
| حاجی‌آباد            | ۱۷,۷۱        | ۱۵,۲۱       | ۱۸۳,۳۳       | .                     | ۱۹۲,۵۰        |
| شهرستان قیر و کارزین | ۲۰,۰۰        | ۱۵,۰۱       | ۱۵۰,۰۰       | .                     | ۱۵۰,۰۰        |
| قیر                  | ۲۰,۰۰        | ۱۵,۰۱       | ۱۵۰,۰۰       | .                     | ۱۵۰,۰۰        |
| شهرستان فراشبند      | ۲۳,۱۵        | ۱۷,۰۵       | ۲۰۰,۰۰       | .                     | ۱۴۵,۵۶        |
| فراشبند              | ۲۳,۱۵        | ۱۷,۰۵       | ۲۰۰,۰۰       | .                     | ۱۴۵,۵۶        |
| شهرستان پاسارگاد     | ۲۱,۳۵        | ۱۵,۳۳       | ۱۷۳,۳۸       | ۱۵۰,۰۰                | ۱۵۵,۵۶        |
| سعادت‌شهر            | ۲۱,۳۵        | ۱۵,۳۳       | ۱۷۳,۳۸       | ۱۵۰,۰۰                | ۱۵۵,۵۶        |
| شهرستان خنج          | ۱۷,۰۰        | ۱۴,۰۰       | ۱۷۵,۰۰       | .                     | .             |
| خنج                  | ۱۷,۰۰        | ۱۴,۰۰       | ۱۷۵,۰۰       | .                     | .             |
| شهرستان سروستان      | ۱۹,۹۸        | ۱۵,۰۳       | ۲۰۰,۰۰       | ۲۴۸,۹۴                | ۲۰۰,۰۰        |
| سروستان              | ۱۹,۹۸        | ۱۵,۰۳       | ۲۰۰,۰۰       | ۲۴۸,۹۴                | ۲۰۰,۰۰        |
| شهرستان گراش         | ۲۰,۰۰        | ۱۵,۰۰       | ۲۴۹,۹۲       | .                     | ۱۵۰,۰۰        |
| گراش                 | ۲۰,۰۰        | ۱۵,۰۰       | ۲۴۹,۹۲       | .                     | ۱۵۰,۰۰        |
| شهرستان کوار         | ۲۶,۲۵        | ۱۸,۴۴       | ۲۵۰,۲۴       | ۲۷۰,۰۰                | ۱۸۳,۷۵        |
| کوار                 | ۲۶,۲۵        | ۱۸,۴۴       | ۲۵۰,۲۴       | ۲۷۰,۰۰                | ۱۸۳,۷۵        |
| شهرستان خرامه        | ۱۹,۰۰        | ۱۷,۰۲       | ۱۷۰,۰۰       | ۱۷۰,۰۰                | .             |
| خرامه                | ۱۹,۰۰        | ۱۷,۰۲       | ۱۷۰,۰۰       | ۱۷۰,۰۰                | .             |
| سایر کشتارگاه‌ها     | ۱۹,۷۳        | ۱۶,۵۴       | ۲۷۷,۹۱       | ۲۷۵,۰۰                | ۲۰۹,۹۱        |
| سایر کشتارگاه‌ها     | ۱۹,۷۳        | ۱۶,۵۴       | ۲۷۷,۹۱       | ۲۷۵,۰۰                | ۲۰۹,۹۱        |

۱۰۳- میانگین وزن لاشه یک رأس از انواع دام کشتار شده در هر یک از کشتارگاه‌های استان قزوین: ۱۳۹۷ (کیلوگرم)

| شرح                   | گوسفند و بره | بز و بزغاله | گاو و گوساله | گاو میش و بچه گاو میش | شتر و بچه شتر |
|-----------------------|--------------|-------------|--------------|-----------------------|---------------|
| کل استان.....         | ۱۷,۶۱        | ۱۴,۱۹       | ۲۴۸,۰۴       | ۰                     | ۲۱۷,۵۰        |
| شهرستان آبیک.....     | ۱۹,۶۵        | ۱۲,۶۵       | ۲۵۷,۰۰       | ۰                     | ۰             |
| زیاران.....           | ۱۹,۶۵        | ۱۲,۶۵       | ۲۵۷,۰۰       | ۰                     | ۰             |
| سایر کشتارگاه‌ها..... | ۱۶,۵۶        | ۱۴,۷۴       | ۲۴۲,۱۳       | ۰                     | ۲۱۷,۵۰        |
| سایر کشتارگاه‌ها..... | ۱۶,۵۶        | ۱۴,۷۴       | ۲۴۲,۱۳       | ۰                     | ۲۱۷,۵۰        |

۱۰۴- میانگین وزن لاشه یک رأس از انواع دام کشتار شده در هر یک از کشتارگاه‌های استان قم: ۱۳۹۷ (کیلوگرم)

| شرح             | گوسفند و بره | بز و بزغاله | گاو و گوساله | گاو میش و بچه گاو میش | شتر و بچه شتر |
|-----------------|--------------|-------------|--------------|-----------------------|---------------|
| کل استان.....   | ۱۸,۰۰        | ۱۸,۰۰       | ۲۰۰,۰۰       | ۵۰,۰۰                 | ۱۸۰,۰۰        |
| شهرستان قم..... | ۱۸,۰۰        | ۱۸,۰۰       | ۲۰۰,۰۰       | ۵۰,۰۰                 | ۱۸۰,۰۰        |
| قم.....         | ۱۸,۰۰        | ۱۸,۰۰       | ۲۰۰,۰۰       | ۵۰,۰۰                 | ۱۸۰,۰۰        |
| جعفریه.....     | ۱۸,۰۰        | ۱۸,۰۰       | ۲۰۰,۰۰       | ۰                     | ۰             |

مرکز آمار ایران

۱۰۵- میانگین وزن لاشه یک رأس از انواع دام کشتار شده در هر یک از کشتارگاه‌های استان کردستان: ۱۳۹۷ (کیلوگرم)

| شرح              | گوسفند و بره | بز و بزغاله | گاو و گوساله | گاو میش و بچه گاو میش | شتر و بچه شتر |
|------------------|--------------|-------------|--------------|-----------------------|---------------|
| کل استان         | ۲۴,۲۶        | ۱۶,۱۰       | ۱۹۸,۴۵       | .                     | .             |
| شهرستان بانه     | ۲۸,۴۷        | ۲۰,۳۳       | ۱۸۲,۹۸       | .                     | .             |
| بانه             | ۲۸,۴۷        | ۲۰,۳۳       | ۱۸۲,۹۸       | .                     | .             |
| شهرستان بیجار    | ۳۰,۰۰        | ۲۰,۲۲       | ۱۵۰,۰۰       | .                     | .             |
| بیجار            | ۳۰,۰۰        | ۲۰,۲۲       | ۱۵۰,۰۰       | .                     | .             |
| شهرستان سقز      | ۱۹,۵۹        | ۱۴,۷۸       | ۱۷۹,۰۴       | .                     | .             |
| سقز              | ۱۹,۵۹        | ۱۴,۷۸       | ۱۷۹,۰۴       | .                     | .             |
| شهرستان مریوان   | ۲۵,۰۹        | ۱۷,۹۸       | ۱۳۰,۰۰       | .                     | .             |
| مریوان           | ۲۵,۰۹        | ۱۷,۹۸       | ۱۳۰,۰۰       | .                     | .             |
| شهرستان سروآباد  | ۱۶,۹۶        | ۱۳,۹۶       | ۱۴۲,۳۶       | .                     | .             |
| سروآباد          | ۱۶,۹۶        | ۱۳,۹۶       | ۱۴۲,۳۶       | .                     | .             |
| سایر کشتارگاه‌ها | ۲۲,۹۰        | ۱۴,۷۱       | ۲۳۷,۵۸       | .                     | .             |
| سایر کشتارگاه‌ها | ۲۲,۹۰        | ۱۴,۷۱       | ۲۳۷,۵۸       | .                     | .             |



۱۰۶- میانگین وزن لاشه یک رأس از انواع دام کشتار شده در هر یک از کشتارگاه‌های استان کرمان: ۱۳۹۷ (کیلوگرم)

| شرح              | گوسفند و بره | بز و بزغاله | گاو و گوساله | گاومیش و<br>بچه گاومیش | شتر و بچه شتر |
|------------------|--------------|-------------|--------------|------------------------|---------------|
| کل استان         | ۱۴,۸۷        | ۱۱,۰۳       | ۱۵۷,۷۹       | ۰                      | ۱۴۵,۷۲        |
| شهرستان بافت     | ۱۲,۰۲        | ۱۱,۰۰       | ۱۲۰,۰۰       | ۰                      | ۱۲۰,۰۰        |
| بافت             | ۱۲,۰۲        | ۱۱,۰۰       | ۱۲۰,۰۰       | ۰                      | ۱۲۰,۰۰        |
| شهرستان بيم      | ۱۷,۰۰        | ۱۵,۰۰       | ۱۷۰,۰۰       | ۰                      | ۲۱۰,۰۰        |
| بیم              | ۱۷,۰۰        | ۱۵,۰۰       | ۱۷۰,۰۰       | ۰                      | ۲۱۰,۰۰        |
| شهرستان جیرفت    | ۱۵,۰۰        | ۱۴,۰۰       | ۱۳۹,۹۵       | ۰                      | ۱۴۰,۰۰        |
| جیرفت            | ۱۵,۰۰        | ۱۴,۰۰       | ۱۳۹,۹۵       | ۰                      | ۱۴۰,۰۰        |
| شهرستان رفسنجان  | ۱۴,۲۶        | ۱۱,۱۰       | ۱۶۶,۹۹       | ۰                      | ۱۳۳,۱۷        |
| رفسنجان          | ۱۴,۲۹        | ۱۱,۱۱       | ۱۶۷,۶۸       | ۰                      | ۱۳۳,۱۷        |
| مس سرچشمه        | ۱۳,۶۵        | ۱۰,۵۳       | ۱۵۸,۰۵       | ۰                      | ۰             |
| شهرستان زرنند    | ۱۲,۰۰        | ۱۲,۰۰       | ۱۲۰,۰۰       | ۰                      | ۱۲۰,۰۰        |
| زرنند            | ۱۲,۰۰        | ۱۲,۰۰       | ۱۲۰,۰۰       | ۰                      | ۱۲۰,۰۰        |
| شهرستان سیرجان   | ۱۵,۰۲        | ۱۲,۱۱       | ۱۹۹,۹۷       | ۰                      | ۱۵۰,۰۰        |
| سیرجان           | ۱۵,۰۰        | ۱۲,۰۰       | ۲۰۰,۰۰       | ۰                      | ۱۵۰,۰۰        |
| زیدآباد          | ۱۵,۰۰        | ۱۳,۷۵       | ۲۰۰,۰۰       | ۰                      | ۱۵۰,۰۰        |
| پاریز            | ۱۵,۵۲        | ۱۳,۲۹       | ۱۹۰,۰۰       | ۰                      | ۰             |
| شهرستان شهر بابک | ۱۷,۰۰        | ۱۳,۰۰       | ۱۷۲,۰۰       | ۰                      | ۲۱۹,۰۰        |
| شهر بابک         | ۱۷,۰۰        | ۱۳,۰۰       | ۱۷۲,۰۰       | ۰                      | ۲۱۹,۰۰        |
| شهرستان کرمان    | ۱۳,۶۸        | ۱۰,۱۷       | ۱۴۴,۳۶       | ۰                      | ۱۲۱,۶۸        |
| راین             | ۱۳,۸۸        | ۱۴,۱۸       | ۱۵۶,۹۳       | ۰                      | ۱۲۵,۱۴        |
| شهداد            | ۲۰,۰۰        | ۱۳,۵۳       | ۱۵۰,۰۰       | ۰                      | ۱۰۰,۰۰        |
| گلباف            | ۱۸,۳۳        | ۱۴,۰۰       | ۱۵۳,۴۶       | ۰                      | ۱۳۰,۰۰        |
| جوپار            | ۱۶,۰۴        | ۱۴,۱۴       | ۱۷۷,۸۲       | ۰                      | ۱۱۰,۰۰        |
| ماهان            | ۲۰,۶۳        | ۱۵,۷۱       | ۱۹۶,۹۳       | ۰                      | ۱۱۹,۶۷        |
| کرمان            | ۱۲,۸۷        | ۱۰,۰۰       | ۱۳۶,۷۱       | ۰                      | ۱۲۱,۷۰        |
| شهرستان کهنوج    | ۱۳,۹۹        | ۱۳,۵۰       | ۱۴۰,۰۰       | ۰                      | ۱۲۰,۰۰        |
| کهنوج            | ۱۳,۹۹        | ۱۳,۵۰       | ۱۴۰,۰۰       | ۰                      | ۱۲۰,۰۰        |
| شهرستان بردسیر   | ۱۹,۸۸        | ۱۵,۱۵       | ۱۵۰,۳۲       | ۰                      | ۹۵,۵۹         |
| بردسیر           | ۱۹,۸۸        | ۱۵,۱۵       | ۱۵۰,۳۲       | ۰                      | ۹۵,۵۹         |
| شهرستان راور     | ۳۰,۱۱        | ۲۶,۳۷       | ۳۱۲,۱۰       | ۰                      | ۲۵۷,۹۲        |
| راور             | ۳۰,۱۱        | ۲۶,۳۷       | ۳۱۲,۱۰       | ۰                      | ۲۵۷,۹۲        |
| شهرستان عنبرآباد | ۱۲,۰۰        | ۱۲,۰۰       | ۱۲۰,۰۰       | ۰                      | ۱۲۰,۰۰        |
| عنبرآباد         | ۱۲,۰۰        | ۱۲,۰۰       | ۱۲۰,۰۰       | ۰                      | ۱۲۰,۰۰        |
| شهرستان کوهبنان  | ۱۴,۱۷        | ۱۱,۰۴       | ۱۵۱,۶۵       | ۰                      | ۱۴۰,۲۹        |
| کوهبنان          | ۱۴,۱۷        | ۱۱,۰۴       | ۱۵۱,۶۵       | ۰                      | ۱۴۰,۲۹        |
| شهرستان رابر     | ۲۰,۳۷        | ۱۵,۰۰       | ۱۲۱,۲۶       | ۰                      | ۱۲۰,۰۰        |
| رابر             | ۲۰,۳۷        | ۱۵,۰۰       | ۱۲۱,۲۶       | ۰                      | ۱۲۰,۰۰        |
| شهرستان انار     | ۱۷,۰۰        | ۱۶,۰۰       | ۲۱۰,۰۰       | ۰                      | ۲۰۰,۰۰        |
| انار             | ۱۷,۰۰        | ۱۶,۰۰       | ۲۱۰,۰۰       | ۰                      | ۲۰۰,۰۰        |

۱۰۷- میانگین وزن لاشه یک رأس از انواع دام کشتار شده در هر یک از کشتارگاه‌های استان کرمانشاه: ۱۳۹۷ (کیلوگرم)

| شرح                     | گوسفند و بره | بز و بزغاله | گاو و گوساله | گاو میش و بچه گاو میش | شتر و بچه شتر |
|-------------------------|--------------|-------------|--------------|-----------------------|---------------|
| کل استان                | ۱۸,۶۸۱       | ۱۶,۷۵۵      | ۱۳۴,۱۴۴      | .                     | .             |
| شهرستان اسلام‌آباد غرب  | ۱۷,۹۹۹       | ۱۶,۰۰۰      | ۱۲۵,۰۰۰      | .                     | .             |
| شهرستان اسلام‌آباد غرب  | ۱۷,۹۹۹       | ۱۶,۰۰۰      | ۱۲۵,۰۰۰      | .                     | .             |
| شهرستان پاوه            | ۲۲,۹۶۶       | ۱۹,۹۶۶      | ۲۴۰,۰۰۰      | .                     | .             |
| پاوه                    | ۲۲,۹۶۶       | ۱۹,۹۶۶      | ۲۴۰,۰۰۰      | .                     | .             |
| نودشه                   | ۲۲,۹۶۷       | ۱۹,۹۶۷      | ۲۴۰,۰۰۰      | .                     | .             |
| نوسود                   | ۲۲,۹۶۵       | ۲۰,۰۰۰      | ۲۴۰,۰۰۰      | .                     | .             |
| شهرستان سرپل ذهاب       | ۱۵,۰۰۰       | ۱۵,۰۰۰      | ۱۱۰,۰۰۰      | .                     | .             |
| سرپل ذهاب               | ۱۵,۰۰۰       | ۱۵,۰۰۰      | ۱۱۰,۰۰۰      | .                     | .             |
| شهرستان سنقر            | ۲۴,۷۷۱       | ۱۵,۲۶۶      | ۱۸۶,۴۴۴      | .                     | .             |
| سنقر                    | ۲۴,۷۷۱       | ۱۵,۲۶۶      | ۱۸۶,۴۴۴      | .                     | .             |
| شهرستان کنگاور          | ۲۰,۰۰۰       | .           | ۲۰۰,۰۰۰      | .                     | .             |
| کنگاور                  | ۲۰,۰۰۰       | .           | ۲۰۰,۰۰۰      | .                     | .             |
| شهرستان گیلانغرب        | ۱۸,۰۰۰       | ۱۶,۰۰۰      | ۱۲۰,۰۰۰      | .                     | .             |
| گیلانغرب                | ۱۸,۰۰۰       | ۱۶,۰۰۰      | ۱۲۰,۰۰۰      | .                     | .             |
| سرمست                   | ۱۸,۰۰۰       | ۱۶,۰۰۰      | ۱۲۰,۰۰۰      | .                     | .             |
| شهرستان جوانرود         | ۱۷,۷۷۲       | ۱۶,۷۷۴      | ۱۴۰,۰۰۰      | .                     | .             |
| جوانرود                 | ۱۷,۷۷۲       | ۱۶,۷۷۴      | ۱۴۰,۰۰۰      | .                     | .             |
| شهرستان هرسین           | ۱۸,۰۰۰       | ۱۷,۰۰۰      | ۱۲۰,۰۰۱      | .                     | .             |
| بیستون                  | ۱۸,۰۰۰       | ۱۷,۰۰۰      | ۱۲۰,۰۰۱      | .                     | .             |
| شهرستان ثلاث و باباجانی | ۱۸,۰۰۴       | ۱۷,۰۰۰      | ۱۴۰,۰۰۰      | .                     | .             |
| تازه‌آباد               | ۱۸,۰۰۴       | ۱۷,۰۰۰      | ۱۴۰,۰۰۰      | .                     | .             |
| شهرستان دالاهو          | ۱۷,۱۱۱       | ۱۲,۵۵۹      | ۱۵۷,۵۵۷      | .                     | .             |
| کرد                     | ۱۷,۱۱۱       | ۱۲,۵۵۹      | ۱۵۷,۵۵۷      | .                     | .             |

۱۰۸- میانگین وزن لاشه یک رأس از انواع دام کشتار شده در هر یک از کشتارگاه‌های استان کهگیلویه و بویراحمد: ۱۳۹۷

(کیلوگرم)

| شرح                   | گوسفند و بره | بز و بزغاله | گاو و گوساله | گاومیش و بچه گاومیش | شتر و بچه شتر |
|-----------------------|--------------|-------------|--------------|---------------------|---------------|
| کل استان.....         | ۱۴,۹۵        | ۱۲,۳۱       | ۲۲۸,۱۴       | .                   | .             |
| شهرستان بویراحمد..... | ۱۵,۰۴        | ۱۲,۰۳       | ۲۴۹,۷۳       | .                   | .             |
| یاسوج.....            | ۱۵,۰۴        | ۱۲,۰۳       | ۲۴۹,۷۳       | .                   | .             |
| شهرستان کهگیلویه..... | ۱۳,۰۰        | ۱۳,۰۰       | ۱۲۹,۵۳       | .                   | .             |
| دهدشت.....            | ۱۳,۰۰        | ۱۳,۰۰       | ۱۲۹,۵۳       | .                   | .             |
| شهرستان گچساران.....  | ۱۵,۰۰        | ۱۲,۰۰       | ۲۴۶,۲۸       | .                   | .             |
| دوگنبدان.....         | ۱۵,۰۰        | ۱۲,۰۰       | ۲۴۶,۲۸       | .                   | .             |
| شهرستان دنا.....      | ۱۷,۱۰        | ۱۳,۰۰       | ۱۵۰,۰۰       | .                   | .             |
| سی سخت.....           | ۱۷,۱۰        | ۱۳,۰۰       | ۱۵۰,۰۰       | .                   | .             |
| شهرستان بهمئی.....    | ۱۵,۰۰        | ۱۲,۰۰       | ۱۸۴,۵۵       | .                   | .             |
| لیکک.....             | ۱۵,۰۰        | ۱۲,۰۰       | ۱۸۴,۵۵       | .                   | .             |
| شهرستان چرام.....     | ۱۳,۰۰        | ۱۳,۰۰       | ۱۱۲,۴۴       | .                   | .             |
| چرام.....             | ۱۳,۰۰        | ۱۳,۰۰       | ۱۱۲,۴۴       | .                   | .             |
| شهرستان باشت.....     | ۱۶,۰۰        | ۱۳,۰۰       | ۱۵۰,۰۰       | .                   | .             |
| باشت.....             | ۱۶,۰۰        | ۱۳,۰۰       | ۱۵۰,۰۰       | .                   | .             |
| شهرستان لنده.....     | ۱۸,۰۰        | ۱۳,۰۰       | ۱۵۱,۱۱       | .                   | .             |
| لنده.....             | ۱۸,۰۰        | ۱۳,۰۰       | ۱۵۱,۱۱       | .                   | .             |

۱۰۹- میانگین وزن لاشه یک رأس از انواع دام کشتار شده در هر یک از کشتارگاه‌های استان گلستان: ۱۳۹۷ (کیلوگرم)

| شرح                | گوسفند و بره | بز و بزغاله | گاو و گوساله | گاو میش و بچه گاو میش | شتر و بچه شتر |
|--------------------|--------------|-------------|--------------|-----------------------|---------------|
| کل استان           | ۱۵,۵۶        | ۱۴,۹۳       | ۱۱۵,۱۹       | ۰                     | ۱۳۹,۱۳        |
| شهرستان علی‌آباد   | ۱۵,۰۲        | ۱۲,۸۰       | ۱۴۳,۱۸       | ۰                     | ۰             |
| علی‌آباد           | ۱۵,۰۲        | ۱۲,۸۰       | ۱۴۳,۱۸       | ۰                     | ۰             |
| شهرستان گنبد کاووس | ۱۵,۷۹        | ۱۴,۶۵       | ۲۰۰,۰۰       | ۰                     | ۱۴۲,۶۵        |
| گنبد کاووس         | ۱۵,۷۹        | ۱۴,۶۵       | ۲۰۰,۰۰       | ۰                     | ۱۴۲,۶۵        |
| شهرستان کلالة      | ۱۹,۷۸        | ۱۶,۴۲       | ۱۶۹,۰۹       | ۰                     | ۱۹۱,۶۷        |
| کلالة              | ۱۹,۷۸        | ۱۶,۴۲       | ۱۶۹,۰۹       | ۰                     | ۱۹۱,۶۷        |
| شهرستان آزادشهر    | ۱۶,۰۰        | ۱۴,۰۰       | ۱۵۵,۲۱       | ۰                     | ۱۵۴,۵۰        |
| آزادشهر            | ۱۶,۰۰        | ۱۴,۰۰       | ۱۵۵,۲۱       | ۰                     | ۱۵۴,۵۰        |
| شهرستان رامیان     | ۱۵,۴۳        | ۱۲,۲۷       | ۲۵۰,۵۹       | ۰                     | ۰             |
| خان‌ببین           | ۱۵,۷۳        | ۱۲,۷۰       | ۲۵۲,۳۳       | ۰                     | ۰             |
| رامیان             | ۱۵,۰۰        | ۱۲,۰۰       | ۲۵۰,۰۰       | ۰                     | ۰             |
| شهرستان مراوه‌تپه  | ۱۸,۸۲        | ۱۷,۸۹       | ۱۰۰,۰۰       | ۰                     | ۱۵۰,۰۰        |
| مراوه              | ۱۸,۸۲        | ۱۷,۸۹       | ۱۰۰,۰۰       | ۰                     | ۱۵۰,۰۰        |
| شهرستان گالیکش     | ۱۸,۰۰        | ۱۶,۰۰       | ۱۸۴,۰۹       | ۰                     | ۰             |
| گالیکش             | ۱۸,۰۰        | ۱۶,۰۰       | ۱۸۴,۰۹       | ۰                     | ۰             |
| سایر کشتارگاه‌ها   | ۱۵,۰۰        | ۱۵,۰۰       | ۲۰۰,۰۰       | ۰                     | ۱۳۶,۴۲        |
| سایر کشتارگاه‌ها   | ۱۵,۰۰        | ۱۵,۰۰       | ۲۰۰,۰۰       | ۰                     | ۱۳۶,۴۲        |

## ۱۱۰- میانگین وزن لاشه یک رأس از انواع دام کشتار شده در هر یک از کشتارگاه‌های استان گیلان: ۱۳۹۷ (کیلوگرم)

| شرح              | گوسفند و بره | بز و بزغاله | گاو و گوساله | گاومیش و بچه گاومیش | شتر و بچه شتر |
|------------------|--------------|-------------|--------------|---------------------|---------------|
| کل استان         | ۱۹,۰۰۸       | ۱۶,۴۹       | ۱۷۳,۹۸       | ۱۷۴,۱۷              | ۰             |
| سایر کشتارگاه‌ها | ۱۹,۰۰۸       | ۱۶,۴۹       | ۱۷۳,۹۸       | ۱۷۴,۱۷              | ۰             |
| سایر کشتارگاه‌ها | ۱۹,۰۰۸       | ۱۶,۴۹       | ۱۷۳,۹۸       | ۱۷۴,۱۷              | ۰             |

## ۱۱۱- میانگین وزن لاشه یک رأس از انواع دام کشتار شده در هر یک از کشتارگاه‌های استان لرستان: ۱۳۹۷ (کیلوگرم)

| شرح              | گوسفند و بره | بز و بزغاله | گاو و گوساله | گاومیش و بچه گاومیش | شتر و بچه شتر |
|------------------|--------------|-------------|--------------|---------------------|---------------|
| کل استان         | ۱۹,۲۳۳       | ۱۵,۱۴       | ۲۰۰,۸۵       | ۰                   | ۰             |
| شهرستان الیگودرز | ۲۰,۰۰۰       | ۱۶,۰۰۰      | ۱۵۰,۰۰۰      | ۰                   | ۰             |
| الیگودرز         | ۲۰,۰۰۰       | ۱۶,۰۰۰      | ۱۵۰,۰۰۰      | ۰                   | ۰             |
| شهرستان بروجرد   | ۱۸,۰۰۰       | ۱۵,۶۶       | ۱۹۷,۶۶       | ۰                   | ۰             |
| اشترینان         | ۱۸,۰۰۳       | ۱۴,۰۰۰      | ۱۹۵,۱۹       | ۰                   | ۰             |
| بروجرد           | ۱۸,۰۰۰       | ۱۵,۷۹       | ۱۹۷,۹۶       | ۰                   | ۰             |
| شهرستان خرم‌آباد | ۲۰,۰۰۰       | ۱۵,۰۰۰      | ۲۲۳,۰۴       | ۰                   | ۰             |
| خرم‌آباد         | ۲۰,۰۰۰       | ۱۵,۰۰۰      | ۲۲۳,۰۴       | ۰                   | ۰             |
| شهرستان دلفان    | ۲۰,۰۰۰       | ۱۵,۱۷       | ۱۶۷,۹۶       | ۰                   | ۰             |
| نورآباد          | ۲۰,۰۰۰       | ۱۵,۱۷       | ۱۶۷,۹۶       | ۰                   | ۰             |
| شهرستان دورود    | ۲۱,۶۴        | ۱۴,۲۷       | ۱۷۰,۵۲       | ۰                   | ۰             |
| دورود            | ۲۱,۶۴        | ۱۴,۲۷       | ۱۷۰,۵۲       | ۰                   | ۰             |
| شهرستان کوهدشت   | ۱۷,۰۰۰       | ۱۶,۰۰۰      | ۲۰۴,۷۷       | ۰                   | ۰             |
| کوهدشت           | ۱۷,۰۰۰       | ۱۶,۰۰۰      | ۲۰۴,۷۷       | ۰                   | ۰             |
| شهرستان ازنا     | ۲۰,۰۰۰       | ۱۵,۰۰۰      | ۱۵۰,۱۱       | ۰                   | ۰             |
| ازنا             | ۲۰,۰۰۰       | ۱۵,۰۰۰      | ۱۵۰,۱۱       | ۰                   | ۰             |
| شهرستان پلدختر   | ۱۸,۰۰۰       | ۱۴,۹۹       | ۱۸۴,۰۶       | ۰                   | ۰             |
| پلدختر           | ۱۸,۰۰۰       | ۱۴,۹۹       | ۱۸۴,۰۶       | ۰                   | ۰             |
| شهرستان سلسله    | ۱۷,۹۵        | ۱۶,۴۴       | ۱۸۹,۸۳       | ۰                   | ۰             |
| الشتر            | ۱۷,۹۵        | ۱۶,۴۴       | ۱۸۹,۸۳       | ۰                   | ۰             |

۱۱۲- میانگین وزن لاشه یک رأس از انواع دام کشتار شده در هر یک از کشتارگاه‌های استان مازندران: ۱۳۹۷ (کیلوگرم)

| شرح               | گوسفند و بره | بز و بزغاله | گاو و گوساله | گاو میش و بچه گاو میش | شتر و بچه شتر |
|-------------------|--------------|-------------|--------------|-----------------------|---------------|
| کل استان          | ۱۶,۷۲        | ۱۳,۵۴       | ۱۶۷,۴۵       | ۲۱۲,۵۰                | ۰             |
| شهرستان آمل       | ۲۰,۸۰        | ۱۴,۴۷       | ۱۹۰,۶۷       | ۰                     | ۰             |
| آمل               | ۲۰,۸۰        | ۱۴,۴۷       | ۱۹۰,۶۷       | ۰                     | ۰             |
| شهرستان تنکابن    | ۲۰,۳۰        | ۱۳,۰۹       | ۱۶۴,۳۴       | ۲۱۲,۵۰                | ۰             |
| نشتارود           | ۲۰,۳۰        | ۱۳,۰۹       | ۱۶۴,۳۴       | ۲۱۲,۵۰                | ۰             |
| شهرستان رامسر     | ۱۴,۸۹        | ۱۴,۸۸       | ۱۴۹,۵۹       | ۰                     | ۰             |
| رامسر             | ۱۴,۸۸        | ۱۴,۸۷       | ۱۴۹,۵۶       | ۰                     | ۰             |
| کتالم و سادات شهر | ۱۴,۹۸        | ۱۴,۹۸       | ۱۴۹,۷۳       | ۰                     | ۰             |
| شهرستان نور       | ۱۵,۶۰        | ۱۵,۸۳       | ۱۵۵,۳۸       | ۰                     | ۰             |
| نور               | ۱۵,۶۰        | ۱۵,۸۳       | ۱۵۵,۳۸       | ۰                     | ۰             |
| شهرستان نوشهر     | ۱۵,۹۸        | ۱۳,۹۶       | ۱۵۹,۸۱       | ۰                     | ۰             |
| نوشهر             | ۱۵,۹۸        | ۱۳,۹۶       | ۱۵۹,۸۱       | ۰                     | ۰             |
| شهرستان چالوس     | ۱۵,۰۷        | ۱۴,۳۷       | ۱۲۴,۹۶       | ۰                     | ۰             |
| چالوس             | ۱۵,۲۱        | ۱۴,۴۲       | ۱۲۶,۵۱       | ۰                     | ۰             |
| مرزن آباد         | ۱۴,۷۱        | ۱۴,۰۶       | ۱۱۸,۶۵       | ۰                     | ۰             |
| شهرستان کلاردشت   | ۱۴,۴۱        | ۱۴,۱۵       | ۱۳۸,۷۸       | ۰                     | ۰             |
| کلاردشت           | ۱۴,۴۱        | ۱۴,۱۵       | ۱۳۸,۷۸       | ۰                     | ۰             |
| سایر کشتارگاه‌ها  | ۱۵,۹۷        | ۱۳,۱۸       | ۱۷۹,۷۳       | ۰                     | ۰             |
| سایر کشتارگاه‌ها  | ۱۵,۹۷        | ۱۳,۱۸       | ۱۷۹,۷۳       | ۰                     | ۰             |

۱۱۳- میانگین وزن لاشه یک رأس از انواع دام کشتار شده در هر یک از کشتارگاه‌های استان مرکزی: ۱۳۹۷ (کیلوگرم)

| شرح             | گوسفند و بره | بز و بزغاله | گاو و گوساله | گاو میش و بچه گاو میش | شتر و بچه شتر |
|-----------------|--------------|-------------|--------------|-----------------------|---------------|
| کل استان        | ۲۰,۸۱        | ۱۶,۱۲       | ۲۰,۴۵۵       | .                     | .             |
| شهرستان اراک    | ۱۹,۹۷        | ۱۶,۲۳       | ۱۹۸,۵۸       | .                     | .             |
| اراک            | ۱۹,۹۷        | ۱۶,۲۳       | ۱۹۸,۵۸       | .                     | .             |
| شهرستان آشتیان  | ۲۳,۵۳        | ۱۷,۴۰       | ۲۰۰,۲۷       | .                     | .             |
| آشتیان          | ۲۳,۵۳        | ۱۷,۴۰       | ۲۰۰,۲۷       | .                     | .             |
| شهرستان تفرش    | ۱۸,۱۲        | ۱۳,۴۰       | ۲۱۱,۲۸       | .                     | .             |
| تفرش            | ۱۸,۱۲        | ۱۳,۴۰       | ۲۱۱,۲۸       | .                     | .             |
| شهرستان خمین    | ۲۳,۴۹        | ۱۷,۳۹       | ۲۱۶,۴۶       | .                     | .             |
| خمین            | ۲۳,۴۹        | ۱۷,۳۹       | ۲۱۶,۴۶       | .                     | .             |
| شهرستان دلیرجان | ۱۶,۱۱        | ۱۴,۰۰       | ۲۵۰,۰۰       | .                     | .             |
| دلیرجان         | ۱۶,۱۳        | ۱۴,۰۰       | ۲۵۰,۰۰       | .                     | .             |
| نراق            | ۱۶,۰۰        | ۱۴,۰۰       | ۲۵۰,۰۰       | .                     | .             |
| شهرستان ساوه    | ۲۲,۱۷        | ۱۵,۵۱       | ۱۸۰,۷۸       | .                     | .             |
| ساوه            | ۲۲,۱۷        | ۱۵,۵۱       | ۱۸۰,۷۸       | .                     | .             |
| شهرستان شازند   | ۲۱,۰۹        | ۱۷,۹۸       | ۲۳۵,۹۱       | .                     | .             |
| آستانه          | ۲۰,۹۴        | ۱۷,۵۴       | ۲۴۰,۲۱       | .                     | .             |
| شازند           | ۲۱,۱۳        | ۱۸,۱۰       | ۲۳۵,۲۲       | .                     | .             |
| شهرستان محلات   | ۲۳,۹۷        | ۱۶,۱۸       | ۱۷۵,۰۰       | .                     | .             |
| محلات           | ۲۳,۹۷        | ۱۶,۱۸       | ۱۷۵,۰۰       | .                     | .             |
| شهرستان زرنديه  | ۲۲,۵۵        | ۱۷,۴۱       | ۲۴۶,۹۷       | .                     | .             |
| زاویه           | ۲۲,۵۵        | ۱۷,۴۱       | ۲۴۶,۹۷       | .                     | .             |
| شهرستان کمیجان  | ۲۳,۳۲        | ۱۸,۵۱       | ۲۱۸,۶۸       | .                     | .             |
| کمیجان          | ۲۳,۳۲        | ۱۸,۵۱       | ۲۱۸,۶۸       | .                     | .             |
| شهرستان خنداب   | ۲۳,۳۰        | .           | ۲۰۵,۰۰       | .                     | .             |
| خنداب           | ۲۳,۳۰        | .           | ۲۰۵,۰۰       | .                     | .             |
| شهرستان فراهان  | ۱۸,۶۶        | ۱۵,۰۱       | ۲۰۵,۳۶       | .                     | .             |
| فرمهین          | ۱۸,۶۶        | ۱۵,۰۱       | ۲۰۵,۳۶       | .                     | .             |

۱۱۴- میانگین وزن لاشه یک رأس از انواع دام کشتار شده در هر یک از کشتارگاه‌های استان هرمزگان: ۱۳۹۷ (کیلوگرم)

| شرح               | گوسفند و بره | بز و بزغاله | گاو و گوساله | گاو میش و بچه گاو میش | شتر و بچه شتر |
|-------------------|--------------|-------------|--------------|-----------------------|---------------|
| کل استان          | ۱۳,۴۷        | ۱۲,۰۷       | ۱۳۲,۶۵       | ۰                     | ۱۵۰,۱۲        |
| شهرستان بندر عباس | ۱۳,۰۷        | ۱۰,۵۷       | ۱۵۴,۹۹       | ۰                     | ۱۴۶,۷۴        |
| بندر عباس         | ۱۳,۰۷        | ۱۰,۵۷       | ۱۵۴,۹۹       | ۰                     | ۱۴۶,۷۴        |
| شهرستان بندر لنگه | ۱۴,۹۶        | ۱۰,۹۰       | ۱۵۰,۰۰       | ۰                     | ۰             |
| بندر لنگه         | ۱۴,۹۶        | ۱۰,۹۰       | ۱۵۰,۰۰       | ۰                     | ۰             |
| شهرستان قشم       | ۱۵,۷۱        | ۱۲,۳۰       | ۱۱۶,۶۵       | ۰                     | ۱۰۴,۶۸        |
| قشم               | ۱۵,۷۱        | ۱۲,۳۰       | ۱۱۶,۶۵       | ۰                     | ۱۰۴,۶۸        |
| شهرستان میناب     | ۱۴,۸۰        | ۱۴,۸۷       | ۹۶,۸۸        | ۰                     | ۱۰۰,۰۹        |
| میناب             | ۱۴,۸۰        | ۱۴,۸۷       | ۹۶,۸۸        | ۰                     | ۱۰۰,۰۹        |
| شهرستان جاسک      | ۱۵,۰۳        | ۱۲,۰۰       | ۱۲۰,۰۰       | ۰                     | ۲۱۵,۰۰        |
| بندر جاسک         | ۱۵,۰۳        | ۱۲,۰۰       | ۱۲۰,۰۰       | ۰                     | ۲۱۵,۰۰        |
| شهرستان رودان     | ۰            | ۱۵,۰۰       | ۷۹,۷۲        | ۰                     | ۰             |
| دهبارز            | ۰            | ۱۵,۰۰       | ۷۹,۷۲        | ۰                     | ۰             |
| شهرستان حاجی‌آباد | ۱۱,۰۰        | ۱۰,۰۰       | ۱۰۰,۰۰       | ۰                     | ۱۰۰,۰۰        |
| حاجی‌آباد         | ۱۱,۰۰        | ۱۰,۰۰       | ۱۰۰,۰۰       | ۰                     | ۱۰۰,۰۰        |
| شهرستان سیریک     | ۱۴,۶۳        | ۱۲,۷۷       | ۸۰,۰۰        | ۰                     | ۰             |
| سیریک             | ۱۴,۶۳        | ۱۲,۷۷       | ۸۰,۰۰        | ۰                     | ۰             |
| سایر کشتارگاه‌ها  | ۱۳,۶۲        | ۱۲,۱۵       | ۰            | ۰                     | ۰             |
| سایر کشتارگاه‌ها  | ۱۳,۶۲        | ۱۲,۱۵       | ۰            | ۰                     | ۰             |

۱۱۵- میانگین وزن لاشه یک رأس از انواع دام کشتار شده در هر یک از کشتارگاه‌های استان همدان: ۱۳۹۷ (کیلوگرم)

| شرح              | گوسفند و بره | بز و بزغاله | گاو و گوساله | گاو میش و بچه گاو میش | شتر و بچه شتر |
|------------------|--------------|-------------|--------------|-----------------------|---------------|
| کل استان         | ۲۰,۸۲        | ۲۰,۸۷       | ۲۱۹,۸۳       | ۰                     | ۰             |
| شهرستان تویسرکان | ۲۵,۰۰        | ۲۵,۰۰       | ۲۵۰,۰۰       | ۰                     | ۰             |
| تویسرکان         | ۲۵,۰۰        | ۲۵,۰۰       | ۲۵۰,۰۰       | ۰                     | ۰             |
| شهرستان بهار     | ۲۰,۰۴        | ۲۰,۰۰       | ۲۰۲,۷۸       | ۰                     | ۰             |
| صالح‌آباد        | ۲۰,۰۴        | ۲۰,۰۰       | ۲۰۲,۷۸       | ۰                     | ۰             |
| سایر کشتارگاه‌ها | ۲۱,۶۷        | ۲۱,۴۸       | ۲۳۴,۶۲       | ۰                     | ۰             |
| سایر کشتارگاه‌ها | ۲۱,۶۷        | ۲۱,۴۸       | ۲۳۴,۶۲       | ۰                     | ۰             |



۱۱۶- میانگین وزن لاشه یک رأس از انواع دام کشتار شده در هر یک از کشتارگاه‌های استان یزد: ۱۳۹۷ (کیلوگرم)

| شرح              | گوسفند و بره | بز و بزغاله | گاو و گوساله | گاو میش و بچه گاو میش | شتر و بچه شتر |
|------------------|--------------|-------------|--------------|-----------------------|---------------|
| کل استان         | ۲۲,۹۱        | ۱۸,۲۸       | ۲۱۹,۸۶       | ۰                     | ۲۶۳,۶۶        |
| شهرستان اردکان   | ۲۲,۲۸        | ۱۸,۸۴       | ۲۸۷,۷۸       | ۰                     | ۲۵۵,۸۶        |
| اردکان           | ۲۲,۲۸        | ۱۸,۸۴       | ۲۸۷,۷۸       | ۰                     | ۲۵۵,۸۶        |
| شهرستان بافق     | ۲۲,۲۴        | ۱۸,۳۱       | ۲۸۴,۰۹       | ۰                     | ۲۵۸,۲۱        |
| بافق             | ۲۲,۲۴        | ۱۸,۳۱       | ۲۸۴,۰۹       | ۰                     | ۲۵۸,۲۱        |
| شهرستان میبد     | ۲۲,۱۹        | ۱۷,۳۲       | ۲۷۶,۷۰       | ۰                     | ۲۶۱,۴۷        |
| میبد             | ۲۲,۱۹        | ۱۷,۳۲       | ۲۷۶,۷۰       | ۰                     | ۲۶۱,۴۷        |
| شهرستان ابرکوه   | ۲۳,۴۴        | ۱۹,۳۶       | ۲۹۴,۱۴       | ۰                     | ۲۷۱,۷۵        |
| ابرکوه           | ۲۳,۴۴        | ۱۹,۳۶       | ۲۹۴,۱۴       | ۰                     | ۲۷۱,۷۵        |
| شهرستان اشکذر    | ۲۴,۰۲        | ۱۸,۳۵       | ۲۸۱,۹۵       | ۰                     | ۲۶۱,۵۹        |
| اشکذر            | ۲۴,۰۲        | ۱۸,۳۵       | ۲۸۱,۹۵       | ۰                     | ۲۶۱,۵۹        |
| شهرستان خاتم     | ۲۱,۷۷        | ۱۸,۴۲       | ۲۹۵,۳۹       | ۰                     | ۲۵۳,۳۹        |
| مروست            | ۲۱,۷۸        | ۱۸,۶۴       | ۲۹۵,۳۹       | ۰                     | ۲۸۵,۰۰        |
| هرات             | ۲۱,۷۷        | ۱۸,۲۳       | ۲۹۵,۳۹       | ۰                     | ۲۴۴,۵۶        |
| شهرستان بهاباد   | ۲۳,۱۴        | ۱۸,۰۳       | ۲۸۲,۱۲       | ۰                     | ۲۵۱,۹۴        |
| بهاباد           | ۲۳,۱۴        | ۱۸,۰۳       | ۲۸۲,۱۲       | ۰                     | ۲۵۱,۹۴        |
| سایر کشتارگاه‌ها | ۲۱,۹۳        | ۱۸,۱۶       | ۲۹۹,۵۸       | ۰                     | ۲۷۰,۰۳        |
| سایر کشتارگاه‌ها | ۲۱,۹۳        | ۱۸,۱۶       | ۲۹۹,۵۸       | ۰                     | ۲۷۰,۰۳        |

۱۱۷- تعداد کل کشتار، تعداد، وزن و میانگین وزن لاشه‌های ضبطی، وزن اعضای ضبط شده و وزن کل لاشه اعضای ضبط شده (رأس - کیلوگرم) گوسفند و بره: ۱۳۹۷

| وزن کل لاشه و اعضای ضبط شده | وزن اعضای ضبط شده | لاشه‌های ضبطی       |        |       | تعداد کل کشتار (لاشه قابل مصرف + لاشه ضبطی کلی) | استان                     |
|-----------------------------|-------------------|---------------------|--------|-------|---|---------------------------|
|                             |                   | میانگین وزن یک لاشه | وزن    | تعداد |   |                           |
| ۵۲۹۷۶۵                      | ۳۰۶۰۷۳            | ۱۷٫۴۹               | ۲۲۳۶۹۲ | ۱۲۷۹۲ | ۶۴۰۷۹۹۹   | کل کشور .....             |
| ۴۲۸۱۲                       | ۳۱۸۷۱             | ۱۹٫۷۱               | ۱۰۹۴۱  | ۵۵۵   | ۲۵۲۰۶۹  | آذربایجان شرقی .....      |
| ۵۹۱۹                        | ۳۸۹۶              | ۲۰٫۴۳               | ۲۰۲۳   | ۹۹    | ۴۷۹۴۵   | آذربایجان غربی .....      |
| ۱۷۲۳۱                       | ۱۱۹۶۱             | ۲۱٫۲۵               | ۵۲۷۰   | ۲۴۸   | ۱۴۰۴۴۷  | اردبیل .....              |
| ۶۴۳۸۸                       | ۲۶۴۰۵             | ۱۷٫۴۵               | ۳۷۹۸۳  | ۲۱۷۷  | ۱۰۸۷۲۰۲   | اصفهان .....              |
| ۲۸۰۴                        | ۱۷۷۰              | ۱۵٫۹۱               | ۱۰۳۴   | ۶۵    | ۱۰۳۳۲۰  | البرز .....               |
| ۷۱۸                         | ۴۷۱               | ۱۹٫۰۰               | ۲۴۷    | ۱۳    | ۲۵۲۳۲   | ایلام .....               |
| ۷۷۵                         | ۶۵۸               | ۱۱٫۷۰               | ۱۱۷    | ۱۰    | ۵۵۷۴  | بوشهر .....               |
| ۱۴۰۸۲                       | ۵۳۱۲              | ۱۴٫۲۴               | ۸۷۷۰   | ۶۱۶   | ۱۰۴۷۷۵۱   | تهران .....               |
| ۱۰۴۲۳                       | ۳۶۲۸              | ۱۶٫۱۴               | ۶۷۹۵   | ۴۲۱   | ۱۲۸۵۶۴  | چهارمحال و بختیاری .....  |
| ۶۲۴۳                        | ۵۳۳۹              | ۲۲٫۰۵               | ۹۰۴    | ۴۱    | ۲۷۵۳۳   | خراسان جنوبی .....        |
| ۲۰۵۹۲                       | ۴۳۶۶              | ۱۹٫۹۸               | ۱۶۲۲۶  | ۸۱۲   | ۱۲۸۱۶۵۶   | خراسان رضوی .....         |
| ۳۶۸۳                        | ۲۷۴۳              | ۱۷٫۷۴               | ۹۴۰    | ۵۳    | ۳۷۶۸۶   | خراسان شمالی .....        |
| ۸۴۵۷                        | ۶۸۴               | ۱۳٫۷۱               | ۷۷۷۳   | ۵۶۷   | ۲۳۸۱۷۷۷   | خوزستان .....             |
| ۴۰۷۷                        | ۱۷۸۲              | ۱۸٫۲۱               | ۲۲۹۵   | ۱۲۶   | ۲۲۶۰۰   | زنجان .....               |
| ۲۸۷۷                        | ۱۲۱۹              | ۱۸٫۴۲               | ۱۶۵۸   | ۹۰    | ۷۷۷۶۳   | سمنان .....               |
| ۲۹۶۷                        | ۲                 | ۲۳٫۹۱               | ۲۹۶۵   | ۱۲۴   | ۱۲۱۱۰   | سیستان و بلوچستان .....   |
| ۲۱۱۴۲                       | ۱۲۷۱۱             | ۱۷٫۵۶               | ۸۴۳۱   | ۴۸۰   | ۱۹۳۳۵۷  | فارس .....                |
| ۶۱۴۹                        | ۲۸۷۳              | ۱۳٫۶۵               | ۳۲۷۶   | ۲۴۰   | ۷۳۰۹۶   | قزوین .....               |
| ۷۰۳۶۱                       | ۴۳۱۸۱             | ۱۷٫۹۸               | ۲۷۱۸۰  | ۱۵۱۲  | ۳۵۴۰۳۲  | قم .....                  |
| ۱۱۰۱۷                       | ۲۱۱۸              | ۲۵٫۴۳               | ۸۸۹۹   | ۳۵۰   | ۳۰۶۰۶   | کردستان .....             |
| ۴۲۶۰                        | ۵۶۳               | ۱۲٫۸۸               | ۳۶۹۷   | ۲۸۷   | ۱۱۵۹۴۱  | کرمان .....               |
| ۷۹۲۰                        | ۳۸۰۱              | ۱۸٫۲۳               | ۴۱۱۹   | ۲۲۶   | ۸۳۳۵۷   | کرمانشاه .....            |
| ۱۰۷۶۷                       | ۸۲۶۸              | ۱۳٫۸۸               | ۲۴۹۹   | ۱۸۰   | ۵۰۰۱۵   | کهگیلویه و بویراحمد ..... |
| ۳۹۰۶                        | ۲۰۹۶              | ۱۶٫۴۵               | ۱۸۱۰   | ۱۱۰   | ۱۸۰۳۰۴  | گلستان .....              |
| ۱۸۷۵۱                       | ۹۹۷۵              | ۱۸٫۲۸               | ۸۷۷۶   | ۴۸۰   | ۷۱۰۱۲   | گیلان .....               |
| ۲۲۹۶۲                       | ۷۹۰۷              | ۱۵٫۱۰               | ۱۵۰۵۵  | ۹۹۷   | ۱۴۱۸۴۳  | لرستان .....              |
| ۲۴۰۴۱                       | ۱۶۶۴۳             | ۱۳٫۵۰               | ۷۳۹۸   | ۵۴۸   | ۲۲۵۰۱۸  | مازندران .....            |
| ۷۴۰۱                        | ۸۱۳               | ۱۸٫۲۰               | ۶۵۸۸   | ۳۶۲   | ۸۲۰۰۳   | مرکزی .....               |
| ۱۹۳۳                        | ۱۳۱۵              | ۱۲٫۸۸               | ۶۱۸    | ۴۸    | ۱۵۰۱۵   | هرمزگان .....             |
| ۱۰۴۳۷۰                      | ۸۶۸۲۶             | ۲۰٫۸۴               | ۱۷۵۴۴  | ۸۴۲   | ۱۲۸۸۰۴  | همدان .....               |
| ۶۷۳۷                        | ۴۸۷۶              | ۱۶٫۴۷               | ۱۸۶۱   | ۱۱۳   | ۱۲۷۳۶۷  | یزد .....                 |

۱۱۸- تعداد کل کشتار، تعداد، وزن و میانگین وزن لاشه‌های ضبیطی، وزن اعضای ضبیط شده و وزن کل لاشه اعضای ضبیط شده (رأس - کیلوگرم) بز و بزغاله: ۱۳۹۷

| وزن کل لاشه و اعضای ضبیط شده | وزن اعضای ضبیط شده | لاشه‌های ضبیطی      |       |       | تعداد کل کشتار (لاشه قابل مصرف + لاشه ضبیطی کلی) | استان                     |
|------------------------------|--------------------|---------------------|-------|-------|--|---------------------------|
|                              |                    | میانگین وزن یک لاشه | وزن   | تعداد |  |                           |
| ۱۰۰۲۷۴                       | ۵۹۱۰۲              | ۱۳٫۶۳               | ۴۰۴۷۲ | ۲۹۷۰  | ۱۹۰۹۹۷۸  | کل کشور .....             |
| ۲۸۶۷                         | ۲۴۳۶               | ۱۹٫۵۹               | ۴۳۱   | ۲۲    | ۲۱۹۰۹  | آذربایجان شرقی .....      |
| ۱۹۰                          | ۷۸                 | ۱۲٫۴۴               | ۱۱۲   | ۹     | ۱۲۷۲۸  | آذربایجان غربی .....      |
| ۷۰۷                          | ۶۰۹                | ۱۴٫۰۰               | ۹۸    | ۷     | ۹۳۷۴   | اردبیل .....              |
| ۱۲۴۹۹                        | ۴۸۶۹               | ۱۳٫۸۵               | ۷۶۳۰  | ۵۵۱   | ۴۶۰۹۳۰   | اصفهان .....              |
| ۲۶                           | ۰                  | ۱۳٫۰۰               | ۲۶    | ۲     | ۸۹۵۸   | البرز .....               |
| ۲۶۵                          | ۲۳۹                | ۱۳٫۰۰               | ۲۶    | ۲     | ۱۱۶۵۸  | ایلام .....               |
| ۱۱۵۸                         | ۱۰۰۱               | ۱۲٫۰۸               | ۱۵۷   | ۱۳    | ۱۳۹۷۵  | بوشهر .....               |
| ۴۱۷                          | ۱۰۵                | ۱۲٫۰۰               | ۳۱۲   | ۲۶    | ۲۵۱۰۵  | تهران .....               |
| ۲۰۱۸                         | ۱۲۸۱               | ۱۷٫۹۸               | ۷۳۷   | ۴۱    | ۲۳۷۶۸  | چهارمحال و بختیاری .....  |
| ۲۲۵۰                         | ۲۰۹۹               | ۱۳٫۷۳               | ۱۵۱   | ۱۱    | ۱۷۰۳۰  | خراسان جنوبی .....        |
| ۹۰۸                          | ۵۶۳                | ۱۱٫۹۰               | ۳۴۵   | ۲۹    | ۶۵۵۷۳  | خراسان رضوی .....         |
| ۱۶۸                          | ۸۸                 | ۱۶٫۰۰               | ۸۰    | ۵     | ۲۴۱۴۹  | خراسان شمالی .....        |
| ۴۴۹۶                         | ۵۶۰                | ۱۱٫۹۶               | ۳۹۳۶  | ۳۲۹   | ۱۶۰۶۱۸   | خوزستان .....             |
| ۳۱۴                          | ۲۱۰                | ۱۴٫۸۶               | ۱۰۴   | ۷     | ۳۸۴۱   | زنجان .....               |
| ۸۹۶                          | ۸۴۷                | ۱۶٫۳۳               | ۴۹    | ۳     | ۳۷۲۷۳  | سمنان .....               |
| ۳                            | ۳                  | ۰٫۰۰                | ۰     | ۰     | ۳۵۷  | سیستان و بلوچستان .....   |
| ۲۰۷۱۸                        | ۱۳۵۵۰              | ۱۳٫۵۲               | ۷۱۶۸  | ۵۳۰   | ۳۷۷۹۶۱   | فارس .....                |
| ۳۵۸                          | ۱۹۱                | ۱۲٫۸۵               | ۱۶۷   | ۱۳    | ۱۰۶۹۶  | قزوین .....               |
| ۸۷۷۱                         | ۵۱۷۱               | ۱۸٫۰۰               | ۳۶۰۰  | ۲۰۰   | ۴۲۶۲۳  | قم .....                  |
| ۱۱۷۱                         | ۵۷۷                | ۱۷٫۴۷               | ۵۹۴   | ۳۴    | ۱۱۴۰۲  | کردستان .....             |
| ۲۸۹۹                         | ۷۴۸                | ۱۰٫۰۵               | ۲۱۵۱  | ۲۱۴   | ۱۰۸۲۴۳   | کرمان .....               |
| ۱۰۸۷                         | ۶۹۰                | ۱۶٫۵۴               | ۳۹۷   | ۲۴    | ۱۶۱۵۶  | کرمانشاه .....            |
| ۱۰۱۵۷                        | ۷۹۵۲               | ۱۰٫۹۲               | ۲۲۰۵  | ۲۰۲   | ۵۰۳۱۳  | کهگیلویه و بویراحمد ..... |
| ۱۸۱                          | ۱۸۱                | ۰٫۰۰                | ۰     | ۰     | ۲۵۴۹۳  | گلستان .....              |
| ۲۲۹۱                         | ۹۲۴                | ۱۶٫۰۸               | ۱۳۶۷  | ۸۵    | ۶۲۴۴۲  | گیلان .....               |
| ۳۷۴۸                         | ۱۴۳۷               | ۱۳٫۵۹               | ۲۳۱۱  | ۱۷۰   | ۲۴۱۱۱  | لرستان .....              |
| ۳۷۹۴                         | ۳۳۱۸               | ۱۱٫۳۳               | ۴۷۶   | ۴۲    | ۸۱۲۹۸  | مازندران .....            |
| ۲۳۳۱                         | ۸۲                 | ۱۳٫۸۰               | ۲۲۴۹  | ۱۶۳   | ۶۲۴۰۵  | مرکزی .....               |
| ۸۳۲                          | ۴۵۹                | ۷٫۱۷                | ۳۷۳   | ۵۲    | ۲۵۵۱۸  | هرمزگان .....             |
| ۸۸۹۸                         | ۶۶۳۴               | ۲۱٫۱۶               | ۲۲۶۴  | ۱۰۷   | ۲۴۵۵۸  | همدان .....               |
| ۳۸۵۶                         | ۲۹۰۰               | ۱۲٫۴۲               | ۹۵۶   | ۷۷    | ۸۹۵۱۳  | یزد .....                 |

۱۱۹- تعداد کل کشتار، تعداد، وزن و میانگین وزن لاشه‌های ضبطی، وزن اعضای ضبط شده و وزن کل لاشه اعضای ضبط شده (رأس - کیلوگرم) گاو و گوساله: ۱۳۹۷

| وزن کل لاشه و اعضای ضبط شده | وزن اعضای ضبط شده | لاشه‌های ضبطی       |         |       | تعداد کل کشتار (لاشه قابل مصرف + لاشه ضبطی کلی) | استان               |
|-----------------------------|-------------------|---------------------|---------|-------|---|---------------------|
|                             |                   | میانگین وزن یک لاشه | وزن     | تعداد |   |                     |
| ۱۸۸۸۳۲۸                     | ۵۳۰۲۱۴            | ۱۸۸,۸۰              | ۱۳۵۸۰۱۴ | ۷۱۹۳  | ۱۰۱۰۳۱۸   | کل کشور             |
| ۹۶۶۵۵                       | ۲۱۲۷۴             | ۲۰۰,۴۸              | ۷۵۳۸۱   | ۳۷۶   | ۶۲۸۲۱   | آذربایجان شرقی      |
| ۱۷۱۶۶                       | ۵۴۲۶              | ۱۷۲,۶۵              | ۱۱۷۴۰   | ۶۸    | ۴۰۶۳۱   | آذربایجان غربی      |
| ۴۶۰۰۱                       | ۲۱۷۶۶             | ۱۹۲,۳۴              | ۲۴۲۳۵   | ۱۲۶   | ۲۴۲۷۷   | اردبیل              |
| ۱۸۱۵۰۸                      | ۲۳۳۲۱             | ۲۴۶,۴۰              | ۱۵۸۱۸۷  | ۶۴۲   | ۵۷۹۴۰   | اصفهان              |
| ۶۰۷۵۸                       | ۲۳۳۶۲             | ۱۸۲,۴۲              | ۳۷۳۹۶   | ۲۰۵   | ۲۱۱۰۸   | البرز               |
| ۲۲۷۶                        | ۹۲۱               | ۱۶۹,۳۸              | ۱۳۵۵    | ۸     | ۴۲۵۵  | ایلام               |
| ۱۱۴۸                        | ۱۱۴۸              | ۰,۰۰                | ۰       | ۰     | ۳۳۵۴  | بوشهر               |
| ۳۱۷۸۰۴                      | ۸۶۲۴۶             | ۱۶۹,۸۹              | ۲۳۱۵۵۸  | ۱۳۶۳  | ۱۶۹۸۵۲  | تهران               |
| ۱۴۷۴۹                       | ۵۰۶۴              | ۲۱۰,۵۴              | ۹۶۸۵    | ۴۶    | ۹۱۸۵  | چهارمحال و بختیاری  |
| ۱۰۰۵۶                       | ۳۳۰۶              | ۱۹۲,۸۶              | ۶۷۵۰    | ۳۵    | ۳۶۷۱  | خراسان جنوبی        |
| ۲۱۱۱۴۲                      | ۶۵۶۸۶             | ۱۹۳,۹۴              | ۱۴۵۴۵۶  | ۷۵۰   | ۹۰۷۲۵   | خراسان رضوی         |
| ۹۷۲۳                        | ۲۸۸۹              | ۲۶۲,۸۵              | ۶۸۳۴    | ۲۶    | ۶۰۳۵  | خراسان شمالی        |
| ۳۴۲۱۴                       | ۱۳۷۰              | ۱۴۹,۹۷              | ۳۲۸۴۴   | ۲۱۹   | ۴۱۸۰۲   | خوزستان             |
| ۳۹۱۶۲                       | ۱۵۲۲۲             | ۱۹۷,۸۵              | ۲۳۹۴۰   | ۱۲۱   | ۱۷۳۶۰   | زنجان               |
| ۱۲۶۰۶                       | ۱۷۱۸              | ۲۲۶,۸۳              | ۱۰۸۸۸   | ۴۸    | ۶۵۲۴  | سمنان               |
| ۱۳۰۲۴                       | ۹۹۶               | ۲۲۶,۹۴              | ۱۲۰۲۸   | ۵۳    | ۲۴۷۰۷   | سیستان و بلوچستان   |
| ۱۰۳۳۲۱                      | ۵۳۱۵۱             | ۲۱۹,۰۸              | ۵۰۱۷۰   | ۲۲۹   | ۴۵۸۸۹   | فارس                |
| ۱۲۴۲۹۸                      | ۱۷۲۲۲             | ۲۰۶,۷۱              | ۱۰۷۰۷۶  | ۵۱۸   | ۳۹۷۷۸   | قزوین               |
| ۱۱۴۳۲۷                      | ۳۶۳۲۷             | ۱۹۹,۴۹              | ۷۸۰۰۰   | ۳۹۱   | ۱۰۲۰۴   | قم                  |
| ۴۲۳۳۷                       | ۱۶۷۶۸             | ۱۵۲,۲۰              | ۲۵۵۶۹   | ۱۶۸   | ۲۵۹۱۹   | کردستان             |
| ۱۰۷۱۰                       | ۷۹۱               | ۱۵۹,۹۸              | ۹۹۱۹    | ۶۲    | ۲۵۵۹۷   | کرمان               |
| ۱۸۱۸۶                       | ۸۶۸۱              | ۱۲۵,۰۷              | ۹۵۰۵    | ۷۶    | ۳۱۷۱۱   | کرمانشاه            |
| ۱۰۴۷۳                       | ۳۸۰۳              | ۱۹۰,۵۷              | ۶۶۷۰    | ۳۵    | ۲۳۵۸  | کهگیلویه و بویراحمد |
| ۶۵۱۴                        | ۲۳۵۲              | ۱۹۸,۱۹              | ۴۱۶۲    | ۲۱    | ۱۲۸۷۲   | گلستان              |
| ۹۰۴۱۳                       | ۱۶۰۲۹             | ۱۶۶,۰۴              | ۷۴۳۸۴   | ۴۴۸   | ۷۱۵۱۳   | گیلان               |
| ۶۹۸۷۹                       | ۱۶۲۹۵             | ۱۷۷,۴۳              | ۵۳۵۸۴   | ۳۰۲   | ۳۸۴۸۹   | لرستان              |
| ۶۷۳۸۹                       | ۲۶۹۳۸             | ۱۶۴,۴۳              | ۴۰۴۵۱   | ۲۴۶   | ۵۸۱۱۸   | مازندران            |
| ۴۵۲۷۱                       | ۱۰۶۸              | ۱۵۶,۷۵              | ۴۴۲۰۳   | ۲۸۲   | ۲۳۵۴۹   | مرکزی               |
| ۵۱۳                         | ۲۸۲               | ۷۷,۰۰               | ۲۳۱     | ۳     | ۱۰۵۰۶   | هرمزگان             |
| ۱۰۹۹۶۹                      | ۴۸۸۶۱             | ۲۰۵,۰۶              | ۶۱۱۰۸   | ۲۹۸   | ۲۳۲۷۷   | همدان               |
| ۶۶۳۶                        | ۱۹۳۱              | ۱۶۸,۰۴              | ۴۷۰۵    | ۲۸    | ۶۲۹۱  | یزد                 |

۱۲۰- تعداد کل کشتار، تعداد، وزن و میانگین وزن لاشه‌های ضبطی، وزن اعضای ضبط شده و وزن کل لاشه اعضای ضبط شده (رأس - کیلوگرم) گاومیش و بچه گاومیش: ۱۳۹۷

| وزن کل لاشه<br>و اعضای<br>ضبط شده | وزن اعضای<br>ضبط شده | لاشه‌های ضبطی          |       |       | تعداد کل کشتار<br>(لاشه قابل مصرف +<br>لاشه ضبطی کلی) | استان                     |
|-----------------------------------|----------------------|------------------------|-------|-------|---|---------------------------|
|                                   |                      | میانگین وزن<br>یک لاشه | وزن   | تعداد |   |                           |
| ۱۵۱۹۶                             | ۱۳۶۹                 | ۲۰۱/۷۶                 | ۱۴۵۲۷ | ۷۲    | ۱۹۹۹۷   | کل کشور .....             |
| ۱۰۶۹                              | ۴۸۹                  | ۱۹۳/۳۳                 | ۵۸۰   | ۳     | ۵۰۰۳  | آذربایجان شرقی .....      |
| ۲۰۱۷                              | ۲۶۱                  | ۲۱۹/۵۰                 | ۱۷۵۶  | ۸     | ۳۱۲۳  | آذربایجان غربی .....      |
| ۲۰۵                               | ۲۰۵                  | ۰/۰۰                   | ۰     | ۰     | ۱۶۴۱  | اردبیل .....              |
| ۱۰                                | ۱۰                   | ۰/۰۰                   | ۰     | ۰     | ۵   | اصفهان .....              |
| ۰                                 | ۰                    | ۰/۰۰                   | ۰     | ۰     | ۰   | البرز .....               |
| ۰                                 | ۰                    | ۰/۰۰                   | ۰     | ۰     | ۸۵  | ایلام .....               |
| ۰                                 | ۰                    | ۰/۰۰                   | ۰     | ۰     | ۰   | بوشهر .....               |
| ۰                                 | ۰                    | ۰/۰۰                   | ۰     | ۰     | ۱۴  | تهران .....               |
| ۰                                 | ۰                    | ۰/۰۰                   | ۰     | ۰     | ۱۹  | چهارمحال و بختیاری .....  |
| ۰                                 | ۰                    | ۰/۰۰                   | ۰     | ۰     | ۰   | خراسان جنوبی .....        |
| ۰                                 | ۰                    | ۰/۰۰                   | ۰     | ۰     | ۰   | خراسان رضوی .....         |
| ۰                                 | ۰                    | ۰/۰۰                   | ۰     | ۰     | ۰   | خراسان شمالی .....        |
| ۱۲۰۳۸                             | ۲۷                   | ۲۰۰/۱۸                 | ۱۲۰۱۱ | ۶۰    | ۹۰۶۶  | خوزستان .....             |
| ۰                                 | ۰                    | ۰/۰۰                   | ۰     | ۰     | ۰   | زنجان .....               |
| ۰                                 | ۰                    | ۰/۰۰                   | ۰     | ۰     | ۱   | سمنان .....               |
| ۰                                 | ۰                    | ۰/۰۰                   | ۰     | ۰     | ۰   | سیستان و بلوچستان .....   |
| ۴۷                                | ۴۷                   | ۰/۰۰                   | ۰     | ۰     | ۱۱۶   | فارس .....                |
| ۰                                 | ۰                    | ۰/۰۰                   | ۰     | ۰     | ۰   | قزوین .....               |
| ۰                                 | ۰                    | ۰/۰۰                   | ۰     | ۰     | ۴   | قم .....                  |
| ۰                                 | ۰                    | ۰/۰۰                   | ۰     | ۰     | ۰   | کردستان .....             |
| ۰                                 | ۰                    | ۰/۰۰                   | ۰     | ۰     | ۰   | کرمان .....               |
| ۰                                 | ۰                    | ۰/۰۰                   | ۰     | ۰     | ۰   | کرمانشاه .....            |
| ۰                                 | ۰                    | ۰/۰۰                   | ۰     | ۰     | ۰   | کهگیلویه و بویراحمد ..... |
| ۰                                 | ۰                    | ۰/۰۰                   | ۰     | ۰     | ۰   | گلستان .....              |
| ۵۱۰                               | ۳۳۰                  | ۱۸۰/۰۰                 | ۱۸۰   | ۱     | ۹۱۶   | گیلان .....               |
| ۰                                 | ۰                    | ۰/۰۰                   | ۰     | ۰     | ۰   | لرستان .....              |
| ۰                                 | ۰                    | ۰/۰۰                   | ۰     | ۰     | ۴   | مازندران .....            |
| ۰                                 | ۰                    | ۰/۰۰                   | ۰     | ۰     | ۰   | مرکزی .....               |
| ۰                                 | ۰                    | ۰/۰۰                   | ۰     | ۰     | ۰   | هرمزگان .....             |
| ۰                                 | ۰                    | ۰/۰۰                   | ۰     | ۰     | ۰   | همدان .....               |
| ۰                                 | ۰                    | ۰/۰۰                   | ۰     | ۰     | ۰   | یزد .....                 |

۱۲۱- تعداد کل کشتار، تعداد، وزن و میانگین وزن لاشه‌های ضبیطی، وزن اعضای ضبیط شده و وزن کل لاشه اعضای ضبیط شده شتر و بچه شتر: ۱۳۹۷ (نفر- کیلوگرم)

| وزن کل لاشه و اعضای ضبیط شده | وزن اعضای ضبیط شده | لاشه‌های ضبیطی      |      |       | تعداد کل کشتار (لاشه قابل مصرف + لاشه ضبیطی کلی) | استان               |
|------------------------------|--------------------|---------------------|------|-------|--|---------------------|
|                              |                    | میانگین وزن یک لاشه | وزن  | تعداد |  |                     |
| ۱۲۸۱۷                        | ۶۳۳۸               | ۱۶۶/۱۳              | ۶۴۷۹ | ۳۹    | ۲۴۸۳۲  | کل کشور             |
| .                            | .                  | ۰/۰۰                | .    | .     | ۵۱   | آذربایجان شرقی      |
| .                            | .                  | ۰/۰۰                | .    | .     | ۳  | آذربایجان غربی      |
| .                            | .                  | ۰/۰۰                | .    | .     | .  | اردبیل              |
| ۱۵۳۷                         | ۵۸۷                | ۲۳۷/۵۰              | ۹۵۰  | ۴     | ۳۷۷۴   | اصفهان              |
| .                            | .                  | ۰/۰۰                | .    | .     | .  | البرز               |
| .                            | .                  | ۰/۰۰                | .    | .     | .  | ایلام               |
| .                            | .                  | ۰/۰۰                | .    | .     | ۲۰   | بوشهر               |
| ۴۸                           | ۴۸                 | ۰/۰۰                | .    | .     | ۸۸   | تهران               |
| .                            | .                  | ۰/۰۰                | .    | .     | ۱۹۰  | چهارمحال و بختیاری  |
| ۲۰۹۲                         | ۷۴۲                | ۱۳۵/۰۰              | ۱۳۵۰ | ۱۰    | ۹۲۹  | خراسان جنوبی        |
| ۹۸۷                          | ۲۸۸                | ۱۳۹/۸۰              | ۶۹۹  | ۵     | ۱۴۶۶   | خراسان رضوی         |
| .                            | .                  | ۰/۰۰                | .    | .     | ۷۹   | خراسان شمالی        |
| .                            | .                  | ۰/۰۰                | .    | .     | ۹۷   | خوزستان             |
| .                            | .                  | ۰/۰۰                | .    | .     | .  | زنجان               |
| ۱۰۰۱                         | ۸۱۱                | ۱۹۰/۰۰              | ۱۹۰  | ۱     | ۱۰۹۱   | سمنان               |
| ۶۹۰                          | ۵                  | ۲۲۸/۳۳              | ۶۸۵  | ۳     | ۶۳۰۵   | سیستان و بلوچستان   |
| ۱۰۸۵                         | ۵۳۰                | ۱۳۸/۷۵              | ۵۵۵  | ۴     | ۱۵۳۱   | فارس                |
| .                            | .                  | ۰/۰۰                | .    | .     | ۸  | قزوین               |
| ۳۰۴۳                         | ۱۲۴۳               | ۱۸۰/۰۰              | ۱۸۰۰ | ۱۰    | ۱۷۸  | قم                  |
| .                            | .                  | ۰/۰۰                | .    | .     | .  | کردستان             |
| ۷۶۳                          | ۵۱۳                | ۱۲۵/۰۰              | ۲۵۰  | ۲     | ۴۰۸۷   | کرمان               |
| .                            | .                  | ۰/۰۰                | .    | .     | .  | کرمانشاه            |
| .                            | .                  | ۰/۰۰                | .    | .     | .  | کهگیلویه و بویراحمد |
| .                            | .                  | ۰/۰۰                | .    | .     | ۳۶۹  | گلستان              |
| .                            | .                  | ۰/۰۰                | .    | .     | .  | گیلان               |
| .                            | .                  | ۰/۰۰                | .    | .     | .  | لرستان              |
| .                            | .                  | ۰/۰۰                | .    | .     | .  | مازندران            |
| .                            | .                  | ۰/۰۰                | .    | .     | .  | مرکزی               |
| ۵۰                           | ۵۰                 | ۰/۰۰                | .    | .     | ۱۰۲۷   | هرمزگان             |
| .                            | .                  | ۰/۰۰                | .    | .     | .  | همدان               |
| ۱۵۲۱                         | ۱۵۲۱               | ۰/۰۰                | .    | .     | ۳۵۳۹   | یزد                 |

## ۱۲۲- وضعیت تصفیه فاضلاب کشتارگاه‌های کشور بر حسب استان: ۱۳۹۷

| وضعیت تصفیه فاضلاب |      |      | تعداد کشتارگاه دارای فاضلاب | تعداد کل کشتارگاه‌ها <sup>(۱)</sup> | استان                     |
|--------------------|------|------|-----------------------------|-------------------------------------|---------------------------|
| عدم تصفیه          | ناقص | کامل |                             |                                     |                           |
| ۲۲۶                | ۷۱   | ۶۱   | ۳۳۷                         | ۳۷۰                                 | کل کشور .....             |
| ۵                  | ۵    | ۴    | ۱۴                          | ۱۴                                  | آذربایجان شرقی .....      |
| ۵                  | ۶    | ۵    | ۱۶                          | ۱۶                                  | آذربایجان غربی .....      |
| ۶                  | ۲    | ۳    | ۱۱                          | ۱۱                                  | اردبیل .....              |
| ۲۱                 | ۷    | ۳    | ۲۷                          | ۳۱                                  | اصفهان .....              |
| ۰                  | ۰    | ۲    | ۲                           | ۲                                   | البرز .....               |
| ۱۰                 | ۲    | ۰    | ۱۲                          | ۱۲                                  | ایلام .....               |
| ۵                  | ۰    | ۰    | ۵                           | ۵                                   | بوشهر .....               |
| ۲                  | ۱    | ۱۱   | ۱۲                          | ۱۴                                  | تهران .....               |
| ۵                  | ۳    | ۱    | ۹                           | ۹                                   | چهارمحال و بختیاری .....  |
| ۵                  | ۳    | ۲    | ۹                           | ۱۰                                  | خراسان جنوبی .....        |
| ۲۳                 | ۷    | ۲    | ۳۱                          | ۳۳                                  | خراسان رضوی .....         |
| ۷                  | ۱    | ۰    | ۸                           | ۸                                   | خراسان شمالی .....        |
| ۱۸                 | ۲    | ۳    | ۲۲                          | ۲۴                                  | خوزستان .....             |
| ۰                  | ۰    | ۲    | ۲                           | ۲                                   | زنجان .....               |
| ۳                  | ۲    | ۰    | ۵                           | ۵                                   | سمنان .....               |
| ۶                  | ۲    | ۴    | ۹                           | ۱۳                                  | سیستان و بلوچستان .....   |
| ۲۷                 | ۴    | ۳    | ۳۲                          | ۳۵                                  | فارس .....                |
| ۰                  | ۰    | ۳    | ۳                           | ۳                                   | قزوین .....               |
| ۱                  | ۰    | ۱    | ۲                           | ۲                                   | قم .....                  |
| ۱                  | ۳    | ۲    | ۶                           | ۶                                   | کردستان .....             |
| ۱۶                 | ۴    | ۰    | ۱۸                          | ۲۳                                  | کرمان .....               |
| ۱۰                 | ۳    | ۰    | ۱۲                          | ۱۳                                  | کرمانشاه .....            |
| ۶                  | ۰    | ۱    | ۷                           | ۸                                   | کهگیلویه و بویراحمد ..... |
| ۷                  | ۰    | ۱    | ۸                           | ۹                                   | گلستان .....              |
| ۰                  | ۱    | ۲    | ۳                           | ۳                                   | گیلان .....               |
| ۵                  | ۵    | ۰    | ۸                           | ۱۰                                  | لرستان .....              |
| ۴                  | ۳    | ۲    | ۹                           | ۱۱                                  | مازندران .....            |
| ۱۴                 | ۰    | ۰    | ۱۲                          | ۱۴                                  | مرکزی .....               |
| ۷                  | ۱    | ۱    | ۹                           | ۹                                   | هرمزگان .....             |
| ۲                  | ۲    | ۱    | ۵                           | ۶                                   | همدان .....               |
| ۵                  | ۲    | ۲    | ۹                           | ۹                                   | یزد .....                 |

(۱) این تعداد فقط شامل کشتارگاه‌هایی است که حداقل یک ماه در سال فعال بوده‌اند.

## ۱۲۳- تعداد کشتارگاه‌های دارای سیستم تصفیه فاضلاب و نوع سیستم بر حسب استان: ۱۳۹۷

| سیستم تصفیه فاضلاب | تعداد کشتارگاه دارای سیستم تصفیه فاضلاب | سیستم تصفیه فاضلاب |         |        | استان                     |
|--------------------|---|--------------------|---------|--------|---------------------------|
|                    |   | زیستی (بیولوژیکی)  | شیمیایی | فیزیکی |                           |
|                    | ۱۳۲                                     | ۴۱                 | ۱۷      | ۱۰۲    | کل کشور .....             |
|                    | ۹                                       | ۱                  | ۰       | ۸      | آذربایجان شرقی .....      |
|                    | ۱۱                                      | ۰                  | ۱       | ۱۰     | آذربایجان غربی .....      |
|                    | ۵                                       | ۰                  | ۱       | ۵      | اردبیل .....              |
|                    | ۱۰                                      | ۴                  | ۲       | ۸      | اصفهان .....              |
|                    | ۲                                       | ۰                  | ۱       | ۱      | البرز .....               |
|                    | ۲                                       | ۰                  | ۰       | ۲      | ایلام .....               |
|                    | ۰                                       | ۰                  | ۰       | ۰      | بوشهر .....               |
|                    | ۱۲                                      | ۸                  | ۳       | ۷      | تهران .....               |
|                    | ۴                                       | ۱                  | ۰       | ۳      | چهارمحال و بختیاری .....  |
|                    | ۵                                       | ۰                  | ۱       | ۴      | خراسان جنوبی .....        |
|                    | ۹                                       | ۲                  | ۱       | ۹      | خراسان رضوی .....         |
|                    | ۱                                       | ۰                  | ۰       | ۱      | خراسان شمالی .....        |
|                    | ۵                                       | ۰                  | ۳       | ۳      | خوزستان .....             |
|                    | ۲                                       | ۲                  | ۰       | ۱      | زنجان .....               |
|                    | ۲                                       | ۰                  | ۰       | ۲      | سمنان .....               |
|                    | ۶                                       | ۴                  | ۰       | ۳      | سیستان و بلوچستان .....   |
|                    | ۷                                       | ۱                  | ۰       | ۶      | فارس .....                |
|                    | ۳                                       | ۲                  | ۱       | ۲      | قزوین .....               |
|                    | ۱                                       | ۱                  | ۰       | ۱      | قم .....                  |
|                    | ۵                                       | ۰                  | ۰       | ۳      | کردستان .....             |
|                    | ۴                                       | ۰                  | ۱       | ۴      | کرمان .....               |
|                    | ۳                                       | ۰                  | ۱       | ۲      | کرمانشاه .....            |
|                    | ۱                                       | ۱                  | ۰       | ۰      | کهگیلویه و بویراحمد ..... |
|                    | ۱                                       | ۱                  | ۰       | ۰      | گلستان .....              |
|                    | ۳                                       | ۳                  | ۰       | ۲      | گیلان .....               |
|                    | ۵                                       | ۴                  | ۰       | ۵      | لرستان .....              |
|                    | ۵                                       | ۱                  | ۰       | ۴      | مازندران .....            |
|                    | ۰                                       | ۰                  | ۰       | ۰      | مرکزی .....               |
|                    | ۲                                       | ۰                  | ۰       | ۲      | هرمزگان .....             |
|                    | ۳                                       | ۳                  | ۰       | ۰      | همدان .....               |
|                    | ۴                                       | ۰                  | ۱       | ۴      | یزد .....                 |

(۱) از آنجایی که امکان دفع فاضلاب کشتارگاه در دو یا چند مکان وجود دارد، لزوماً نباید سرجمع محل‌های دفع فاضلاب با تعداد کشتارگاه‌های دارای فاضلاب، برابر باشد.



۱۲۴- تعداد کشتارگاه‌های دارای فاضلاب بر حسب محل دفع فاضلاب به تفکیک استان: ۱۳۹۷

| استان                     | تعداد کشتارگاه دارای فاضلاب | محل دفع فاضلاب کشتارگاه <sup>(۱)</sup> |         |               |            |               |                   |             |      |
|---------------------------|-----------------------------|--|---------|---------------|------------|---------------|-------------------|-------------|------|
|                           |                             | چاه                                    | رودخانه | دریاچه/ تالاب | سپتیک تانک | اراضی کشاورزی | اراضی غیر کشاورزی | شبکه فاضلاب | سایر |
| کل کشور .....             | ۳۳۷                         | ۱۲۳                                    | ۲۷      | ۱             | ۱۰۳        | ۴۴            | ۴۱                | ۲۰          | ۴۹   |
| آذربایجان شرقی .....      | ۱۴                          | ۳                                      | ۱       | ۰             | ۶          | ۴             | ۰                 | ۱           | ۰    |
| آذربایجان غربی .....      | ۱۶                          | ۲                                      | ۰       | ۰             | ۶          | ۲             | ۱                 | ۳           | ۲    |
| اردبیل .....              | ۱۱                          | ۱                                      | ۰       | ۰             | ۲          | ۰             | ۱                 | ۱           | ۲    |
| اصفهان .....              | ۲۷                          | ۶                                      | ۰       | ۰             | ۹          | ۳             | ۱۰                | ۱           | ۷    |
| البرز .....               | ۲                           | ۰                                      | ۰       | ۰             | ۱          | ۰             | ۰                 | ۰           | ۱    |
| ایلام .....               | ۱۲                          | ۱۱                                     | ۲       | ۰             | ۱          | ۰             | ۰                 | ۰           | ۰    |
| بوشهر .....               | ۵                           | ۰                                      | ۰       | ۰             | ۱          | ۰             | ۰                 | ۰           | ۴    |
| تهران .....               | ۱۲                          | ۱                                      | ۰       | ۰             | ۳          | ۹             | ۱                 | ۰           | ۳    |
| چهارمحال و بختیاری .....  | ۹                           | ۲                                      | ۰       | ۰             | ۵          | ۱             | ۰                 | ۱           | ۰    |
| خراسان جنوبی .....        | ۹                           | ۱                                      | ۰       | ۰             | ۳          | ۱             | ۰                 | ۰           | ۰    |
| خراسان رضوی .....         | ۳۱                          | ۱۷                                     | ۰       | ۰             | ۹          | ۵             | ۱                 | ۱           | ۴    |
| خراسان شمالی .....        | ۸                           | ۳                                      | ۰       | ۰             | ۴          | ۰             | ۲                 | ۱           | ۰    |
| خوزستان .....             | ۲۲                          | ۹                                      | ۵       | ۰             | ۱          | ۱             | ۳                 | ۴           | ۰    |
| زنجان .....               | ۲                           | ۰                                      | ۰       | ۰             | ۰          | ۰             | ۰                 | ۰           | ۰    |
| سمنان .....               | ۵                           | ۴                                      | ۰       | ۰             | ۰          | ۰             | ۰                 | ۰           | ۱    |
| سیستان و بلوچستان .....   | ۹                           | ۳                                      | ۰       | ۰             | ۳          | ۲             | ۲                 | ۱           | ۲    |
| فارس .....                | ۳۲                          | ۱۶                                     | ۱       | ۰             | ۸          | ۴             | ۳                 | ۰           | ۸    |
| قزوین .....               | ۳                           | ۱                                      | ۰       | ۱             | ۱          | ۲             | ۰                 | ۱           | ۰    |
| قم .....                  | ۲                           | ۰                                      | ۰       | ۰             | ۲          | ۰             | ۰                 | ۰           | ۰    |
| کردستان .....             | ۶                           | ۳                                      | ۲       | ۰             | ۰          | ۳             | ۰                 | ۱           | ۰    |
| کرمان .....               | ۱۸                          | ۳                                      | ۰       | ۰             | ۱۳         | ۲             | ۳                 | ۱           | ۱    |
| کرمانشاه .....            | ۱۲                          | ۲                                      | ۲       | ۰             | ۴          | ۰             | ۲                 | ۱           | ۳    |
| کهگیلویه و بویراحمد ..... | ۷                           | ۵                                      | ۰       | ۰             | ۲          | ۰             | ۰                 | ۱           | ۱    |
| گلستان .....              | ۸                           | ۷                                      | ۰       | ۰             | ۰          | ۰             | ۰                 | ۰           | ۱    |
| گیلان .....               | ۳                           | ۰                                      | ۰       | ۰             | ۰          | ۲             | ۰                 | ۰           | ۲    |
| لرستان .....              | ۸                           | ۱                                      | ۱۰      | ۰             | ۰          | ۰             | ۴                 | ۰           | ۲    |
| مازندران .....            | ۹                           | ۲                                      | ۴       | ۰             | ۲          | ۰             | ۳                 | ۱           | ۲    |
| مرکزی .....               | ۱۲                          | ۱۱                                     | ۰       | ۰             | ۱۲         | ۰             | ۱                 | ۰           | ۱    |
| هرمزگان .....             | ۹                           | ۵                                      | ۰       | ۰             | ۴          | ۰             | ۱                 | ۰           | ۱    |
| همدان .....               | ۵                           | ۰                                      | ۰       | ۰             | ۰          | ۱             | ۲                 | ۰           | ۰    |
| یزد .....                 | ۹                           | ۴                                      | ۰       | ۰             | ۱          | ۲             | ۱                 | ۰           | ۱    |

(۱) از آنجایی که امکان دفع فاضلاب کشتارگاه در دو یا چند مکان وجود دارد، لزوماً نباید سرجمع محل‌های دفع فاضلاب با تعداد کشتارگاه‌های دارای فاضلاب، برابر باشد.

۱۲۵- تعداد کشتارگاه‌های دارای فاضلاب بدون سیستم تصفیه بر حسب محل دفع فاضلاب بر حسب استان: ۱۳۹۷

| استان                     | تعداد کشتارگاه دارای فاضلاب بدون تصفیه | محل دفع فاضلاب کشتارگاه <sup>(۱)</sup> |         |                |            |               |                   |             |      |
|---------------------------|--|--|---------|----------------|------------|---------------|-------------------|-------------|------|
|                           |  | چاه                                    | رودخانه | دریاچه / تالاب | سپتیک تانک | اراضی کشاورزی | اراضی غیر کشاورزی | شبکه فاضلاب | سایر |
| کل کشور .....             | ۲۲۶                                    | ۱۲۳                                    | ۲۷      | ۱              | ۱۰۳        | ۴۴            | ۴۱                | ۲۰          | ۴۹   |
| آذربایجان شرقی .....      | ۵                                      | ۳                                      | ۱       | ۰              | ۶          | ۴             | ۰                 | ۱           | ۰    |
| آذربایجان غربی .....      | ۵                                      | ۲                                      | ۰       | ۰              | ۶          | ۲             | ۱                 | ۳           | ۲    |
| اردبیل .....              | ۶                                      | ۱                                      | ۰       | ۰              | ۲          | ۰             | ۱                 | ۱           | ۲    |
| اصفهان .....              | ۲۱                                     | ۶                                      | ۰       | ۰              | ۹          | ۳             | ۱۰                | ۱           | ۷    |
| البرز .....               | ۰                                      | ۰                                      | ۰       | ۰              | ۱          | ۰             | ۰                 | ۰           | ۱    |
| ایلام .....               | ۱۰                                     | ۱۱                                     | ۲       | ۰              | ۱          | ۰             | ۰                 | ۰           | ۰    |
| بوشهر .....               | ۵                                      | ۰                                      | ۰       | ۰              | ۱          | ۰             | ۰                 | ۰           | ۴    |
| تهران .....               | ۲                                      | ۱                                      | ۰       | ۰              | ۳          | ۹             | ۱                 | ۰           | ۳    |
| چهارمحال و بختیاری .....  | ۵                                      | ۲                                      | ۰       | ۰              | ۵          | ۱             | ۰                 | ۱           | ۰    |
| خراسان جنوبی .....        | ۵                                      | ۱                                      | ۰       | ۰              | ۳          | ۱             | ۰                 | ۰           | ۰    |
| خراسان رضوی .....         | ۲۳                                     | ۱۷                                     | ۰       | ۰              | ۹          | ۵             | ۱                 | ۱           | ۴    |
| خراسان شمالی .....        | ۷                                      | ۳                                      | ۰       | ۰              | ۴          | ۰             | ۲                 | ۱           | ۰    |
| خوزستان .....             | ۱۸                                     | ۹                                      | ۵       | ۰              | ۱          | ۱             | ۳                 | ۴           | ۰    |
| زنجان .....               | ۰                                      | ۰                                      | ۰       | ۰              | ۰          | ۰             | ۰                 | ۰           | ۰    |
| سمنان .....               | ۳                                      | ۴                                      | ۰       | ۰              | ۰          | ۰             | ۰                 | ۰           | ۱    |
| سیستان و بلوچستان .....   | ۶                                      | ۳                                      | ۰       | ۰              | ۳          | ۲             | ۲                 | ۱           | ۲    |
| فارس .....                | ۲۷                                     | ۱۶                                     | ۱       | ۰              | ۸          | ۴             | ۳                 | ۰           | ۸    |
| قزوین .....               | ۰                                      | ۱                                      | ۰       | ۱              | ۱          | ۲             | ۰                 | ۱           | ۰    |
| قم .....                  | ۱                                      | ۰                                      | ۰       | ۰              | ۲          | ۰             | ۰                 | ۰           | ۰    |
| کردستان .....             | ۱                                      | ۳                                      | ۲       | ۰              | ۰          | ۳             | ۰                 | ۱           | ۰    |
| کرمان .....               | ۱۶                                     | ۳                                      | ۰       | ۰              | ۱۳         | ۲             | ۳                 | ۱           | ۱    |
| کرمانشاه .....            | ۱۰                                     | ۲                                      | ۲       | ۰              | ۴          | ۰             | ۲                 | ۱           | ۳    |
| کهگیلویه و بویراحمد ..... | ۶                                      | ۵                                      | ۰       | ۰              | ۲          | ۰             | ۰                 | ۱           | ۱    |
| گلستان .....              | ۷                                      | ۷                                      | ۰       | ۰              | ۰          | ۰             | ۰                 | ۰           | ۱    |
| گیلان .....               | ۰                                      | ۰                                      | ۰       | ۰              | ۰          | ۲             | ۰                 | ۰           | ۲    |
| لرستان .....              | ۵                                      | ۱                                      | ۱۰      | ۰              | ۰          | ۰             | ۴                 | ۰           | ۲    |
| مازندران .....            | ۴                                      | ۲                                      | ۴       | ۰              | ۲          | ۰             | ۳                 | ۱           | ۲    |
| مرکزی .....               | ۱۴                                     | ۱۱                                     | ۰       | ۰              | ۱۲         | ۰             | ۱                 | ۰           | ۱    |
| هرمزگان .....             | ۷                                      | ۵                                      | ۰       | ۰              | ۴          | ۰             | ۱                 | ۰           | ۱    |
| همدان .....               | ۲                                      | ۰                                      | ۰       | ۰              | ۰          | ۱             | ۲                 | ۰           | ۰    |
| یزد .....                 | ۵                                      | ۴                                      | ۰       | ۰              | ۱          | ۲             | ۱                 | ۰           | ۱    |

(۱) از آنجایی که امکان دفع فاضلاب کشتارگاه در دو یا چند مکان وجود دارد، لزوماً نباید سرجمع محل‌های دفع فاضلاب با تعداد کشتارگاه‌های دارای فاضلاب بدون تصفیه، برابر باشد.

۱۲۶- نحوه معدوم کردن لاشه‌های ضیطی و اندرونی کشتارگاه‌های کشور بر حسب استان: ۱۳۹۷

| نحوه معدوم کردن لاشه‌های ضیطی و اندرونی |     |   | استان                     |
|---|-----|---|---------------------------|
| سایر                                    | چاه | سوزاندن در محل کشتارگاه<br>(کوره لاشه‌سوزی) |                           |
| ۶۲                                      | ۱۷۷ | ۱۲۴   | کل کشور .....             |
| ۱                                       | ۵   | ۸   | آذربایجان شرقی .....      |
| ۱                                       | ۳   | ۱۱  | آذربایجان غربی .....      |
| ۳                                       | ۳   | ۳   | اردبیل .....              |
| ۱۵                                      | ۱۸  | ۲   | اصفهان .....              |
| ۰                                       | ۰   | ۲   | البرز .....               |
| ۲                                       | ۱۰  | ۰   | ایلام .....               |
| ۰                                       | ۰   | ۱   | بوشهر .....               |
| ۲                                       | ۴   | ۱۱  | تهران .....               |
| ۲                                       | ۴   | ۵   | چهارمحال و بختیاری .....  |
| ۲                                       | ۸   | ۰   | خراسان جنوبی .....        |
| ۰                                       | ۲۱  | ۱۰  | خراسان رضوی .....         |
| ۰                                       | ۶   | ۲   | خراسان شمالی .....        |
| ۱                                       | ۰   | ۲۲  | خوزستان .....             |
| ۱                                       | ۱   | ۲   | زنجان .....               |
| ۱                                       | ۴   | ۰   | سمنان .....               |
| ۴                                       | ۱   | ۵   | سیستان و بلوچستان .....   |
| ۷                                       | ۲۰  | ۷   | فارس .....                |
| ۰                                       | ۰   | ۳   | قزوین .....               |
| ۱                                       | ۱   | ۰   | قم .....                  |
| ۰                                       | ۱   | ۶   | کردستان .....             |
| ۱                                       | ۱۷  | ۲   | کرمان .....               |
| ۵                                       | ۶   | ۲   | کرمانشاه .....            |
| ۱                                       | ۵   | ۳   | کهگیلویه و بویراحمد ..... |
| ۱                                       | ۷   | ۰   | گلستان .....              |
| ۲                                       | ۰   | ۱   | گیلان .....               |
| ۴                                       | ۰   | ۶   | لرستان .....              |
| ۱                                       | ۴   | ۵   | مازندران .....            |
| ۰                                       | ۱۴  | ۱   | مرکزی .....               |
| ۳                                       | ۴   | ۲   | هرمزگان .....             |
| ۰                                       | ۳   | ۲   | همدان .....               |
| ۱                                       | ۷   | ۰   | یزد .....                 |

۱۲۷- کشتارگاه‌های دارای سرمایه‌گذاری در بخش‌های مختلف محیط زیست بر حسب استان: ۱۳۹۷

| کشتارگاه‌های دارای سرمایه‌گذاری در بخش محیط زیست <sup>(۱)</sup> |     |        |     |          |        | کشتارگاه‌های دارای سرمایه‌گذاری در بخش محیط زیست | استان                     |
|---|-----|--------|-----|----------|--------|--|---------------------------|
| سایر  | صدا | پسماند | هوا | فضای سبز | فاضلاب |  |                           |
| ۱۳۲   | ۱۲۴ | ۱۵۰    | ۱۲۸ | ۱۵۶      | ۱۶۸    | ۲۱۸  | کل کشور .....             |
| ۴   | ۴   | ۷      | ۳   | ۸        | ۹      | ۱۳   | آذربایجان شرقی .....      |
| ۸   | ۶   | ۸      | ۶   | ۷        | ۹      | ۱۱   | آذربایجان غربی .....      |
| ۷   | ۷   | ۹      | ۸   | ۹        | ۹      | ۹  | اردبیل .....              |
| ۳۰  | ۲۸  | ۲۸     | ۲۸  | ۲۹       | ۳۰     | ۳۰   | اصفهان .....              |
| ۲   | ۲   | ۲      | ۲   | ۲        | ۲      | ۲  | البرز .....               |
| ۱۲  | ۱۲  | ۱۲     | ۱۲  | ۱۲       | ۱۲     | ۱۲   | ایلام .....               |
| ۵   | ۲   | ۵      | ۲   | ۵        | ۵      | ۵  | بوشهر .....               |
| ۱۰  | ۹   | ۱۰     | ۱۱  | ۱۲       | ۱۲     | ۱۴   | تهران .....               |
| ۲   | ۲   | ۲      | ۲   | ۲        | ۲      | ۸  | چهارمحال و بختیاری .....  |
| ۰   | ۰   | ۱      | ۰   | ۰        | ۰      | ۱  | خراسان جنوبی .....        |
| ۱   | ۱   | ۱      | ۱   | ۱        | ۱      | ۳۱   | خراسان رضوی .....         |
| ۸   | ۸   | ۸      | ۸   | ۸        | ۸      | ۸  | خراسان شمالی .....        |
| ۰   | ۰   | ۰      | ۰   | ۰        | ۰      | ۰  | خوزستان .....             |
| ۲   | ۲   | ۲      | ۲   | ۲        | ۲      | ۲  | زنجان .....               |
| ۵   | ۵   | ۵      | ۵   | ۵        | ۵      | ۵  | سمنان .....               |
| ۱۲  | ۱۲  | ۱۲     | ۱۲  | ۱۲       | ۱۲     | ۱۲   | سیستان و بلوچستان .....   |
| ۳   | ۳   | ۶      | ۴   | ۷        | ۱۳     | ۱۳   | فارس .....                |
| ۲   | ۲   | ۳      | ۲   | ۳        | ۳      | ۳  | قزوین .....               |
| ۱   | ۱   | ۲      | ۰   | ۲        | ۱      | ۲  | قم .....                  |
| ۰   | ۰   | ۱      | ۱   | ۲        | ۲      | ۲  | کردستان .....             |
| ۱   | ۱   | ۱      | ۱   | ۱        | ۱      | ۱  | کرمان .....               |
| ۰   | ۰   | ۱      | ۰   | ۱        | ۱      | ۱  | کرمانشاه .....            |
| ۰   | ۰   | ۰      | ۰   | ۲        | ۳      | ۳  | کهگیلویه و بویراحمد ..... |
| ۰   | ۰   | ۰      | ۰   | ۰        | ۰      | ۱  | گلستان .....              |
| ۳   | ۳   | ۳      | ۳   | ۳        | ۳      | ۳  | گیلان .....               |
| ۰   | ۰   | ۱      | ۰   | ۰        | ۰      | ۱  | لرستان .....              |
| ۶   | ۶   | ۷      | ۷   | ۷        | ۸      | ۸  | مازندران .....            |
| ۰   | ۰   | ۰      | ۰   | ۱        | ۱      | ۱  | مرکزی .....               |
| ۸   | ۸   | ۸      | ۸   | ۸        | ۸      | ۹  | هرمزگان .....             |
| ۰   | ۰   | ۴      | ۰   | ۴        | ۴      | ۵  | همدان .....               |
| ۰   | ۰   | ۱      | ۰   | ۱        | ۲      | ۲  | یزد .....                 |

(۱) از آنجایی که امکان سرمایه‌گذاری یک کشتارگاه در بیش از یک بخش وجود دارد، لزوماً نباید سرجمع کشتارگاه سرمایه‌گذاری‌کننده در بخش‌های مختلف محیط زیست با تعداد کشتارگاه‌های دارای سرمایه‌گذاری در بخش محیط زیست، برابر باشد.

|  |   |  |  |  |  |  |  |  |  |  |  |  |  |  |  |  |  |  |  |  |  |  |  |  |  |  |
|--|---|--|--|--|--|--|--|--|--|--|--|--|--|--|--|--|--|--|--|--|--|--|--|--|--|--|
| <p style="text-align: center;"><b>توجه کنید:</b></p> <p>اطلاعات پشت صفحه فقط برای "ماه اسفند" تکمیل شود.</p> |  <p>ریاست جمهوری<br/>سازمان برنامه و بودجه کشور<br/>مرکز آمار ایران<br/><b>طرح جمع‌آوری آمار کشتار دام در کشتارگاه‌های کشور - ۱۳۹۷</b><br/>پرسشنامه ماهانه</p> | <p><b>آدرس جغرافیایی</b></p> <p>شناسه کشتارگاه: _____</p> <p>نام استان: _____</p> <p>نام شهرستان: _____</p> <p>نام بخش: _____</p> <p>نام شهر/دهستان: _____</p> <p>ماه: _____</p> <p>لطفاً در این قسمت چیزی ننویسید</p> <table border="1" style="width: 100%; border-collapse: collapse;"> <tr><td style="width: 20px; height: 20px;"> </td><td style="width: 20px; height: 20px;"> </td><td style="width: 20px; height: 20px;"> </td><td style="width: 20px; height: 20px;"> </td></tr> <tr><td style="width: 20px; height: 20px;"> </td><td style="width: 20px; height: 20px;"> </td><td style="width: 20px; height: 20px;"> </td><td style="width: 20px; height: 20px;"> </td></tr> <tr><td style="width: 20px; height: 20px;"> </td><td style="width: 20px; height: 20px;"> </td><td style="width: 20px; height: 20px;"> </td><td style="width: 20px; height: 20px;"> </td></tr> <tr><td style="width: 20px; height: 20px;"> </td><td style="width: 20px; height: 20px;"> </td><td style="width: 20px; height: 20px;"> </td><td style="width: 20px; height: 20px;"> </td></tr> <tr><td style="width: 20px; height: 20px;"> </td><td style="width: 20px; height: 20px;"> </td><td style="width: 20px; height: 20px;"> </td><td style="width: 20px; height: 20px;"> </td></tr> <tr><td style="width: 20px; height: 20px;"> </td><td style="width: 20px; height: 20px;"> </td><td style="width: 20px; height: 20px;"> </td><td style="width: 20px; height: 20px;"> </td></tr> </table> |  |  |  |  |  |  |  |  |  |  |  |  |  |  |  |  |  |  |  |  |  |  |  |  |
|  |   |  |  |  |  |  |  |  |  |  |  |  |  |  |  |  |  |  |  |  |  |  |  |  |  |  |
|  |   |  |  |  |  |  |  |  |  |  |  |  |  |  |  |  |  |  |  |  |  |  |  |  |  |  |
|  |   |  |  |  |  |  |  |  |  |  |  |  |  |  |  |  |  |  |  |  |  |  |  |  |  |  |
|  |   |  |  |  |  |  |  |  |  |  |  |  |  |  |  |  |  |  |  |  |  |  |  |  |  |  |
|  |   |  |  |  |  |  |  |  |  |  |  |  |  |  |  |  |  |  |  |  |  |  |  |  |  |  |
|  |   |  |  |  |  |  |  |  |  |  |  |  |  |  |  |  |  |  |  |  |  |  |  |  |  |  |

**مشخصات کشتارگاه**

نام و نام خانوادگی صاحب/مدیر کشتارگاه: ..... نام کشتارگاه: .....

آدرس پستی کشتارگاه: ..... شماره تلفن همراه: .....

کد پستی کشتارگاه: ..... تلفن همراه: ..... توضیحات: .....

**بخش ۱- وضع فعالیت، نحوه مدیریت، دسترسی به رایانه و اینترنت**

۱- وضع فعالیت کشتارگاه: فعال  غیر فعال  ۲

۲- نحوه مدیریت کشتارگاه: عمومی  خصوصی  ۲

۳- آیا کشتارگاه رایانه دارد؟ دارد  ندارد  ۱

۴- آیا کشتارگاه دسترسی به اینترنت دارد؟ دارد  ندارد  ۲

**بخش ۲- آمار کشتار دام در کشتارگاه از آغاز تا پایان ماه**

| انواع دام کشتار شده در کشتارگاه | تعداد کل کشتار (لاشه‌های قابل مصرف و لاشه‌های ضبط شده) (جمع از قام ستون‌های ۳ و ۴) |                    | لاشه‌های قابل مصرف |                    |       | لاشه‌های غیر قابل مصرف |                    |  | وزن بخش‌هایی از لاشه که به‌طور موضعی ضبط شده است (بمون پوست، روده، کله، پاچه و اندرونه) (کیلوگرم) |
|---------------------------------|--|--------------------|--------------------|--------------------|-------|------------------------|--------------------|--|---|
|                                 | تعداد  | وزن لاشه (کیلوگرم) | تعداد              | وزن لاشه (کیلوگرم) | تعداد | وزن لاشه (کیلوگرم)     | وزن لاشه (کیلوگرم) |  |   |
| ۱ گوسفند و بره                  | ۳  | ۴                  | ۶                  | ۵                  | ۷     | ۸                      | ۹                  |  |   |
| ۲ بز و بزغاله                   |  |                    |                    |                    |       |                        |                    |  |   |
| ۳ گاو و گوساله                  |  |                    |                    |                    |       |                        |                    |  |   |
| ۴ گاویش و بچه‌گاویش             |  |                    |                    |                    |       |                        |                    |  |   |
| ۵ شتر و بچه‌شتر                 |  |                    |                    |                    |       |                        |                    |  |   |

الف: علت افزایش یا کاهش تعداد کشتار در این ماه نسبت به ماه قبل: .....

ب: علت افزایش یا کاهش متوسط وزن یک لاشه انواع دام در این ماه نسبت به ماه قبل: .....

**بخش ۳- ویژگی‌های زیست‌محیطی کشتارگاه - ۱۳۹۷**

۱- مقدار آب مصرفی: \_\_\_\_\_ متر مکعب

۲- مقدار فاضلاب کشتارگاه: \_\_\_\_\_ متر مکعب

۳- وضعیت تصفیه فاضلاب: تصفیه کامل  تصفیه ناقص  تصفیه نمی‌شود  سؤال  ۵

۴- نوع سیستم تصفیه فاضلاب\* (برای کد ۱ یا ۲ سؤال ۳ تکمیل شود): فیزیکی  شیمیایی  زیستی (بیولوژیکی)  ۳

۵- محل دفع فاضلاب\*  
 جاه  رودخانه  ۲  
 اراضی کشاورزی  ۵  
 اراضی غیر کشاورزی  ۶  
 دریاچه/تالاب  ۳  
 شبکه فاضلاب  ۷  
 سپتیک تانک  ۴  
 سایر با ذکر نام  ۸

۶- نحوه معدوم کردن لاشه‌های ضبطی و اندرونه: سوزاندن در محل کشتارگاه (گوره لاشه‌سوزی)  ۱  
 جاه  ۲  
 سایر با ذکر نام  ۳

۷- ارزش و درصد سرمایه‌گذاری کشتارگاه در بخش محیط زیست - ۱۳۹۷

| درصد پرداختی |          |     |        |      | شرح (ریال) |
|--------------|----------|-----|--------|------|------------|
| فاضلاب       | فضای سبز | هوا | پسماند | سایر |            |
| ۳            | ۴        | ۵   | ۶      | ۷    | ۱          |
| ۲            |          |     |        |      | ۲          |

نام و نام خانوادگی تکمیل کننده پرسشنامه: ..... سمت: ..... تاریخ تنظیم پرسشنامه: ..... / ..... / ۱۳۹۷ امضاء: .....